

**SCHÖNER
WOHNEN**

KOLLEKTION

POLSTERMÖBEL
Sofas | Sessel

**SOFAS UND “
SESSEL, DIE AUF ALLES
” EINGERICHTET SIND.**





Sofa ELEMENTS
Seitenelement + Basiselement groß
Bezug Prime platin

FÜR IHR ZUHAUSE.
VON EUROPAS
GRÖSSTEM
WOHNMAGAZIN.

**SCHÖNER
WOHNEN**

SCHÖN WOHNEN IST DAS EINE. “
SCHÖNER WOHNEN
” DAS ANDERE.

Wenn sich im Wohnzimmer ein Sideboard, ein Vorhang und ein Designboden treffen und bestens miteinander harmonieren, wenn im Schlafzimmer ein Bett, ein Schrank und ein Teppich zusammen einfach traumhaft aussehen und mit dem Bad nebenan gemeinsame Sache machen – dann ist das die SCHÖNER WOHNEN-Kollektion.

Gemeinsam mit Herstellern, denen wie uns Qualität und Design am Herzen liegen, haben wir Produkte entwickelt, die zueinander und zu Ihnen passen. Ob Sie es zu Hause elegant, modern oder natürlich mögen: Die SCHÖNER WOHNEN-Kollektion ist auf alles eingerichtet – vom Esszimmer bis hin zur Terrasse. Versprochen!

Ihr Team der SCHÖNER WOHNEN-Kollektion

STELLEN SIE SICH IHR
INDIVIDUELLES
SOFA ZUSAMMEN.



Sessel LINEO

EXPERIMENTE?
– NICHT MIT TIMELESS.
SIE KÖNNEN SICH BEIM
SOFAKLASSIKER IN
SACHEN FORM GANZ
ENTSPANNEN.



Sofa TIMELESS
Longchair maxi mit Armlehne links
+ 2,5-Sitzer mit Armlehne rechts
Bezug: Bressa flamingo



TIMELESS – DER ZEITLOSE KLASSIKER

Kennen wir uns nicht? Stimmt, ein bisschen wirkt es, als sei man dem Sofa TIMELESS schon einmal begegnet. So ist das bei einem guten Sitzmöbel, dessen Form nie aus der Mode kommt und das auf bewährte Werte setzt. Der Name ist Programm. Eine klassische Form mit Sitz- und Rückenkissen

gestaltet das Sofa zeitlos und ist eine gute Basis, um mit einer Auswahl an verschiedenen Füßen und Armlehnen die Grundform immer wieder anders aussehen zu lassen – mal eleganter, mal lässiger. Ein Baukasten-System mit einer Vielfalt an Möglichkeiten macht zudem jede Sofa-Architektur vom kleinen Einzelsofa bis zur großen Umbauecke möglich – ganz wie Sie wollen.

GANZ EINFACH ZU IHREM TRAUMSOFA

**SCHRITT 1:
WÄHLEN SIE EINE SITZHÖHE**

42 cm Sitzhöhe oder 45 cm Sitzhöhe, je nach Fußhöhe 12 oder 15 cm

**SCHRITT 2:
WÄHLEN SIE EINE SITZTIEFE**

55 cm Sitztiefe (ST0) oder 60 cm Sitztiefe (ST1)

**SCHRITT 3:
WÄHLEN SIE EINE RÜCKEN-
KISSENHÖHE**

83 oder 86 cm Komforthöhe (K)
77 oder 80 cm Standardhöhe (S)
je nach Sitzhöhe

**SCHRITT 4:
WÄHLEN SIE EINE POLSTERUNG**

Sitzkomfort (Soft, Federkern oder Supersoft)
Rückenkissenkomfort (soft oder supersoft)

**SCHRITT 5:
WÄHLEN SIE EINE SITZ-
AUSFÜHRUNG**

2 Sitzausführungen (lose oder fest)

**SCHRITT 6/7:
WÄHLEN SIE EINE ARMLEHNE
UND EINEN FUSS**

Armlehne 6, 8 und 26 nur mit Gleitern lieferbar.
Armlehne 1 und 3 mit allen Füßen lieferbar.

Besonderheit siehe Preisliste!

Die Armlehne 7 und 8 ist in drei Rastern klappbar.

Armlehne

| Bestell.Nr. | Armlhne 1 | Armlhne 3 | Armlhne 5 | Armlhne 6 <small>Nur mit Gleiter lieferbar</small> | Armlhne 7 | Armlhne 8 <small>Nur mit Gleiter lieferbar</small> | Armlhne 26 <small>Nur mit Gleiter lieferbar</small> | Armlhne 27 |
|---------------|-----------|-----------|-----------|---|-----------|---|--|------------|
| Breite | 22 cm | 19 cm | 13 cm | 13 cm | 12-17 cm | 12-17 cm | 32 cm | 10 cm |

Der Holzfuß ist auf Wunsch in den gängigen Holzfarbtönen erhältlich (die Übersicht der Holzfarbtöne befindet sich auf Seite 60).
Besonderheit: Die Armlehnen 6, 8 und 26 sind nur mit Gleitern lieferbar, die Armlehnen 1 und 3 sind mit allen Füßen bestellbar.

Fuß

| Ausführung | Metallfuß | Holzfuß | Metallkufe | Metallkufe | Metallfuß |
|-------------|------------------|---------------------------|---------------|------------------|---------------|
| Typ | Chrombeschichtet | alle Holzfarben lieferbar | schwarz matt | chrombeschichtet | schwarz matt |
| Höhe | 12 oder 15 cm | 12 oder 15 cm | 12 oder 15 cm | 12 oder 15 cm | 12 oder 15 cm |



Sitzausführungen

Sofa TIMELESS
2-Sitzer mit Armlehne links
+ Longchair maxi mit Armlehne rechts
Bezug Prime blue grey

JEDER STIL EIN TREFFER

Als großzügige Kombination mit Longchair, auf feinen schwarzen Metallfüßen, mit einer elegant gewölbten Armlehne und einem Stoffbezug, der so schick wie ein Chanel-Kostüm ist, beweist TIMELESS Klasse und zeigt, wie zwei Personen auf einem Sofa stilvoll die Füße hochlegen können.



AUSZUG AUS DEM TYPENPLAN

Sie erhalten dieses Modell auch in weiteren Ausführungen sowie verschiedenen Stoff- und Lederbezügen.

Alle angegebenen Maße sind ohne Armlehnen-Maße. Bitte diese immer – nach Auswahl der Armlehne – noch dazurechnen.

| | | | | | | |
|--|-----------------------|-----------------------|-----------------------|----------------|-----------------------|----------------|
| Maxi, 1,5-Sitzer u. Hocker medium | | | | | | |
| Bestell-Nr. | 7312 | 7311 | 7313 | 7314 | 7388 | 7820 |
| BHT | 200 + 2 AL/77 – 86/97 | 200 + 1 AL/77 – 86/97 | 200 + 1 AL/77 – 86/97 | 200/77 – 86/97 | 100 + 2 AL/77 – 86/97 | 70/42 o. 45/70 |

| | | | | | | |
|--|-----------------------|-----------------------|-----------------------|----------------|----------------------|-----------------|
| 3-Sitzer, 1,5-Sitzer medium u. Hockerbank | | | | | | |
| Bestell-Nr. | 3002 | 3001 | 3003 | 3000 | 7429 | 7853 |
| BHT | 180 + 2 AL/77 – 86/97 | 180 + 1 AL/77 – 86/97 | 180 + 1 AL/77 – 86/97 | 180/77 – 86/97 | 90 + 2 AL/77 – 86/97 | 110/42 o. 45/70 |

| | | | | | | |
|------------------------------------|-----------------------|-----------------------|-----------------------|----------------|----------------------|--|
| 2-Sitzer u. 1-Sitzer medium | | | | | | |
| Bestell-Nr. | 2002 | 2001 | 2003 | 2000 | 7362 | |
| BHT | 140 + 2 AL/77 – 86/97 | 140 + 1 AL/77 – 86/97 | 140 + 1 AL/77 – 86/97 | 140/77 – 86/97 | 70 + 2 AL/77 – 86/97 | |

| | | | | | | |
|---------------------------------|-----------------------|-----------------------|-----------------------|-----------------------|-----------------|---------------|
| Longchair u. Spitz-Ecken | | | | | | |
| Bestell-Nr. | 7127 | 7129 | 7121 | 7123 | 7110 | 7120 |
| BHT | 70 + 1 AL/77 – 86/166 | 70 + 1 AL/77 – 86/166 | 80 + 1 AL/77 – 86/166 | 80 + 1 AL/77 – 86/166 | 112/77 – 86/112 | 95/77 – 86/95 |

| | | | | | | |
|---|----------------|----------------|----------------|----------------|----------------|----------------|
| Umbauecken u. 1-Sitzer medium mit Abschlusselement | | | | | | |
| Bestell-Nr. | 5451 | 5453 | 5441 | 5443 | 7236 | 7237 |
| BHT | 97/77 – 86/233 | 97/77 – 86/233 | 97/77 – 86/243 | 97/77 – 86/243 | 140/77 – 86/97 | 140/77 – 86/97 |

Abmessungen (Circa-Maße)
 Höhe: 77 / 83 cm oder 80 / 86 cm
 Tiefe: 97 cm
 Sitzhöhe: 42 oder 45 cm
 Sitztiefe: 55 oder 60 cm

BÜHNE FREI **“**
FÜR DAS **SPIEL**
” MIT DEM **STIL!**



Sofa STAGE
2 Sitzer mit Armlehne links
+ Longchair mit Armlehne rechts
Bezug Prime anthrazit



Sofa STAGE
3-Sitzer mit Armlehne links/rechts
Bezug Trend grey



RÜCKENVERSTELLUNG
VORNE



RÜCKENVERSTELLUNG
HINTEN



Hier mehr erfahren
zum Modell STAGE

STAGE – DIE BÜHNE FÜR JEDEN AUFTRITT

Schön, wenn ein Sofa mit den Stilen spielen kann. STAGE gelingt das mit Sinn für Sachlichkeit. Armlehnen und Sitzfläche sind schön schlicht und die Basis für große Gefühle. Gemütlichkeit ist gerade groß in Mode. Wer mit dem Zeitgeist auf Tuchfühlung gehen möchte, der zieht STAGE ein weiches Stoffkleid in einem hellen Sandton über, wählt Basis und Füße aus geöltem Eichenholz und freut sich über ein Sofa, das warm, wohnlich und ganz modern wirkt.





Sofa STAGE
Longchair mit Armlehne links
+ 2-Sitzer mit Armlehne rechts
Bezug Mercury brandy

DAS PURE VERGNÜGEN

Sie lieben beim Wohnen klare Linien? STAGE auch. Ein Lederbezug im klassischen Brandy-Ton vom Sitz bis über die Basis in Kombination mit mattschwarzen Kufen betonen die klare Form des Sitzmöbels. Und schon wird STAGE zum Minimalisten und urbanen Trendsetter, der schön schlicht lange gefällt. Kühl wirkt das Sofa nicht. Die feine Falte und die grafische Nahtführung auf den Armlehnen sind sinnliche Schmuckdetails, die dem Sofa zudem Eigenständigkeit verleihen. Klar ist, STAGE folgt Ihrem ganz persönlichen Geschmack, denn die Auswahl an Stoffen und Leder, an Füßen aus Holz, aus Metall in Schwarz oder Chrom und die markante Kufe in zwei Ausführungen lassen das Sofa immer wieder anders aussehen – eben ganz wie Sie es wollen.

Übrigens: Ob kleiner Zweisitzer oder große Sitzlandschaft über Eck – STAGE passt sich mit vielen Elementvarianten der Anzahl seiner Besitzer und jeder Raumgröße an.



AUSZUG AUS DEM TYPENPLAN

Sie erhalten dieses Modell auch in weiteren Ausführungen sowie verschiedenen Stoff- und Lederbezügen.

| | | | | | | |
|------------------------------------|----------------|----------------|----------------|--|-------------------|--------------|
| 3-Sitzer | | | | | Hockerbank | |
| Bestell-Nr. manuelle Funkt. | 2330 ** | 2329 ** | 2331 ** | | | 7853 |
| BHT | 230 / 86 / 104 | 205 / 86 / 104 | 205 / 86 / 104 | | | 90 / 43 / 60 |

| | | | | | | |
|------------------------------------|----------------|----------------|----------------|--|-------------------|--------------|
| 2-Sitzer | | | | | Kopfstütze | |
| Bestell-Nr. manuelle Funkt. | 2306 ** | 2305 ** | 2307 ** | | | 7890 |
| BHT | 200 / 86 / 104 | 175 / 86 / 104 | 175 / 86 / 104 | | | 65 / 18 / 14 |

| | | | | | | |
|--|----------------|----------------|--|--|------------------------|--------------|
| Basiselemente Longchair (nur manuell) | | | | | Kopfstütze groß | |
| Bestell-Nr. | 5806 | 5807 | | | | 7732 |
| BHT | 115 / 86 / 194 | 115 / 86 / 194 | | | | 80 / 18 / 14 |

| | | | | | | |
|-------------------|------------------|------------------|------------------|-------------------|-------------------|------------------------|
| Fuß | | | | | | |
| Ausführung | Metallfuß | Metallfuß | Metallfuß | Metallkufe | Metallkufe | Holz-Metallfuß* |
| Typ | chrom glänzend | chrom matt | schwarz matt | chrom glänzend | schwarz matt | eiche geölt |

Abmessungen (Circa-Maße)

- Höhe: 86 cm
- Tiefe: 104 cm
- Sitzhöhe: 43 cm
- Sitztiefe: 54-68 cm

* Die Abb. zeigt den Holzrahmen mit dem Holz-Metallfuß in Eiche geölt. Der **Holzrahmen** ist **nur in Verbindung** mit dem Holz-Metallfuß lieferbar!
** Bei den Elementen mit motorischer Funktion ändert sich die Artikelnummer!



SPIN HAT DEN **“**
” DREH RAUS.



Sofa SPIN
2,5-Sitzer mit Armlehne links V10
+ Longchair mit Armlehne links V30
Bezug Prime yellow



Sofa SPIN
2,5-Sitzer mit Armlehne links V10
+ Longchair mit Armlehne links V30
Bezug Florida deep ocean

DIE WELT KANN MAN
SICH NICHT MACHEN,
WIE SIE EINEM GEFÄLLT.
ABER DIE EIGENEN
VIER WÄNDE UND DAS
SOFA SPIN.



SPIN HAT DEN DREH RAUS

Die Welt hat sich verändert und das Wohnzimmer mit ihr. Wir leben lässiger. Ein Sofa, dem man seine Dynamik ansieht, auf dem man mehr als nur sitzen kann, passt in die Zeit. SPIN steht auf feinen Füßen oder coolen Kufen und überzeugt durch eine Armlehne, die nicht nur gut aussieht, sondern die sich auch bewegen lässt. Mit einem Dreh verwandelt sie sich in eine Beinauflage, während das hochgeklappte Rückenkissen für Kopfstütze und Sitztiefe sorgt. Aufrecht sitzen, quer liegen oder Füße hoch und relaxen, das Sitzmöbel SPIN setzt auf Vielfalt in Sachen Funktion und passt damit perfekt in junge moderne Wohnwelten, die vor Lust am Leben sprühen und in der das ein oder andere ganz herrlich unkonventionell ist.



Jetzt mehr erfahren!



STUFENLOSE ENTSPANNUNG

Das Sofa SPIN versteckt in seiner schlanken Basis einen Beschlag, den man beim Sitzen nicht spürt, der aber den Dreh raus hat. Bei einem Element mit Drehsitzfunktion kann die Sitzfläche um 90 Grad gedreht werden. Gemeinsam mit den stufenlos klappbaren Arm- und Rückenlehnen macht sie das Sofa zum Relaxer.

Bei zwei Drehsitzen nebeneinander entsteht durch beidseitiges Eindrehen eine gemütliche Liegefläche. Die Rückenlehnen lassen sich so einstellen, dass jeder die für seine Körpergröße optimale Relaxposition findet. Das Kopfteil ist bei jedem Element variabel einstellbar. Beim Hochstellen des Kopfteils verändert sich die Gesamttiefe des Sofas.

Übrigens: Wenn Sie auf dem Sofa stundenlang unkompliziert arbeiten und kommunizieren wollen, dann sollten Sie sich und SPIN eine USB-Station mit zwei Anschlüssen gönnen. Die macht sich auf Wunsch an der seitlichen Basis der Sitzfläche klitzeklein, liefert Energie und noch mehr Komfort.



Sofa SPIN
2-Sitzer mit Armlehne links/rechts, V21
Bezug Picasso flamingo



Sofa SPIN
2-Sitzer mit Armlehne links V10
Ecke + 1-Sitzer Abschlussteil rechts V28
Bezug Cento grey



USB Anschluß pro Armlehne.



AUSZUG AUS DEM TYPENPLAN

Sie erhalten dieses Modell auch in weiteren Ausführungen sowie verschiedenen Stoff- und Lederbezügen.

Dieses Modell ist mit einer Drehsitzfunktion, Rückenneigung und Armlehnenfunktion lieferbar.

Bei der Drehsitzfunktion eine oder beide Sitzflächen um 90° drehen und schon entsteht eine ideale Fläche zum bequemen Ausstrecken.

Die USB-Buchse an der Armlehenseite ist mit zwei USB-Ladeports ausgestattet.

| | | | | | | |
|----------------------------------|---------------|---------------|---------------|---------------|-------------------|---------------|
| 3-Sitzer | | | | | Hockerbank | |
| Artikel-Nr. ohne Funktion | 23002-17 * | 23001-5 * | 23003-11 * | 23000-1 * | | 7853 |
| BHT | 224 / 87 / 95 | 203 / 87 / 95 | 203 / 87 / 95 | 182 / 87 / 95 | | 109 / 44 / 74 |

| | | | | | | |
|----------------------------------|---------------|---------------|---------------|---------------|---------------------------|--------------|
| 2,5-Sitzer | | | | | Hocker quadratisch | |
| Artikel-Nr. ohne Funktion | 22502-17 * | 22501-5 * | 22503-11 * | 22500-1 * | | 7890 |
| BHT | 204 / 87 / 95 | 183 / 87 / 95 | 183 / 87 / 95 | 162 / 87 / 95 | | 74 / 44 / 74 |

| | | | | | | |
|----------------------------------|---------------|---------------|---------------|---------------|-------------------------|--------------|
| 2-Sitzer | | | | | Spitz-Ecke klein | |
| Artikel-Nr. ohne Funktion | 22002-17 * | 22001-5 * | 22003-11 * | 22000-1 * | | 66020-31 * |
| BHT | 184 / 87 / 95 | 163 / 87 / 95 | 163 / 87 / 95 | 142 / 87 / 95 | | 95 / 87 / 95 |

| | | | | | | |
|--|----------------|----------------|---------------|---------------|--|--|
| Basiselemente Ecke+1-Sitzer mit Abschlussteil und Longchair | | | | | | |
| Artikel-Nr. ohne Funktion | 61001-29 * | 61003-29 * | 62001-26 * | 62003-26 * | | |
| BHT | 102 / 87 / 175 | 102 / 87 / 175 | 95 / 87 / 213 | 95 / 87 / 213 | | |

| | | | | | | |
|-------------------|----------------|------------|--------------|----------------|--------------|-----------------|
| Fuß | | | | | | |
| Ausführung | Metallfuß | Metallfuß | Metallfuß | Metallkufe | Metallkufe | Holz-Metallfuß* |
| Typ | chrom glänzend | chrom matt | schwarz matt | chrom glänzend | schwarz matt | eiche geölt |

Abmessungen (Circa-Maße)

- Höhe: 85-109 / 87-111 cm
- Tiefe: 95-116 cm
- Tiefe Rückenneigung: 95-144 cm
- Tiefe Drehsitzfunktion: 95-215 (225) cm
- Sitzhöhe: 44 / 46 cm
- Sitztiefe: 55-72 cm

* Bei den Elementen mit Funktion ändert sich die Artikelnummer!

ECHE PERLEN SIND RAR. **“**
INDIVIDUALISTEN
” LIEBEN DAS BESONDERE.





PEARL NIMMT RUNDUNGEN GANZ LEICHT

Gute Nachricht: Wir müssen nicht mehr auf die schlanke Linie achten. Zumindest beim Wohnen haben wir nichts mehr gegen Rundungen, vor allem nicht, wenn sie so elegant und trotzdem gemütlich daher kommen wie beim Sofa PEARL. Die Form bringt Schwung ins Wohnzimmer, verzichtet dabei aber auf üppige Maße und Volumen. Gut so. Klein aber fein kommt das Sitzmöbel nämlich auch in Räumen mit wenigen Quadratmetern großartig zur Geltung. Je nachdem, was Sie suchen, ob kleines Einzelsofa, großzügige Eckvariante oder extravagante Récamiere, PEARL stellt sich ganz auf Ihre Bedürfnisse ein. Eine wahre Perle.





Sofa PEARL
3-Sitzer mit Armlehne links/rechts
Bezug Loop black

Sessel PEARL
Bezug Craft gold

COUTURE FÜR DIE COUCH

Die Polstermöbel der Serie PEARL sind echte Schmuckstücke, können gemütlich genauso gut wie elegant und treffen immer ins Schwarze. Die runde Form schmeichelt Augen und Rücken und ist gerade groß angesagt. Wer mit dem Trend auf Tuchfühlung gehen möchte, kleidet das Sitzmöbel in Bouclé und gönnt ihm schwarze Füße aus Metall. Das besitzt Klasse und Stil und zeigt, dass Mode auch zeitlos sein kann.



AUSZUG AUS DEM TYPENPLAN

Sie erhalten dieses Modell auch in weiteren Ausführungen sowie verschiedenen Stoff- und Lederbezügen.

| | | | | | | |
|--|---------------|---------------|---------------|--------------|----------|----------------|
| 3-Sitzer 2,5-Sitzer 2-Sitzer Sessel | | | | | Longseat | |
| Bestell-Nr. | 3002 | 7142 | 2002 | 1002 | | 7152 |
| BHT | 210 / 85 / 91 | 190 / 85 / 91 | 170 / 85 / 91 | 86 / 85 / 86 | | 101 / 85 / 161 |

| | | | | | | |
|--|---------------|---------------|---------------|---------------|--------------------|--------------|
| 3-Sitzer mit einer Armlehne 1-Sitzer mit einer Armlehne | | | | | Spitz - Ecke klein | |
| Bestell-Nr. | 3001 | 3003 | 7101 | 7103 | | 7120 |
| BHT | 195 / 85 / 91 | 195 / 85 / 91 | 135 / 85 / 91 | 135 / 85 / 91 | | 91 / 85 / 91 |

| | | | | | | |
|---------------------|----------------|----------------|----------------|----------------|---------------|--------------|
| Longchair Hocker | | | | | | |
| Bestell-Nr. | 7921 | 7923 | 7121 | 7123 | 7853 | 7854 |
| BHT | 135 / 85 / 160 | 135 / 85 / 160 | 105 / 85 / 160 | 105 / 85 / 160 | 125 / 45 / 70 | 80 / 45 / 80 |

| | | | | | | |
|------------|----------------|------------|--------------|----------------|--|--|
| Fuß | | | | | | |
| Ausführung | Metallfuß | Metallfuß | Metallfuß | Holz-Metallfuß | | |
| Typ | chrom glänzend | chrom matt | schwarz matt | eiche geölt | | |

Abmessungen (Circa-Maße)

- Höhe: 85 cm
- Tiefe: 91 cm
- Sitzhöhe: 45 cm
- Sitztiefe: 58 cm



SCHÖN, WENN
EIN SOFA SIE JEDEN TAG
ANLÄCHELT.

Sessel CURVE
Picasso flamingo

Sofa GARBO
2-Sitzer mit Armlehne links
+ Longchair klein mit Armlehne links/rechts
Bezug Cord snow




Sofa GARBO
 1,5-Sitzer mit Armlehne links
 + Longchair long groß mit Armlehne rechts
 Bezug Florida dark grey + Vicenza fango




MODERN UND MONDÄN

Dolce Vita garantiert GARBO. Und zwar in zweierlei Hinsicht: Das Sofa spiegelt mit seinen bodennahen wie üppig dimensionierten Sitzelementen eine mondäne Modernität wider, wie man sie nur aus italienischen Wohnwelten kennt. Und die besonders große Sitztiefe lässt auch lässiges Loungen zu. Schickes Detail: die Rückenkissenvariante mit Biesenapplikation, wahlweise auch zweifarbig. Die zahlreichen Elemente von GARBO lassen sich zu Einzelsofas oder Sofalandschaften über Eck kombinieren, brauchen aber etwas Platz. Passende Hocker machen das italienische Lümmeln noch komfortabler, können aber auch als Ablage genutzt werden.



EINFARBIG,
OHNE BIESE



EINFARBIG,
MIT BIESENAPPLIKATION



ZWEIFARBIG,
MIT BIESENAPPLIKATION



Sofa GARBO
 1,5-Sitzer mit Armlehne links
 + Longchair groß mit Armlehne rechts
 Bezug Monty anthrazit



AUSZUG AUS DEM TYPENPLAN

Sie erhalten dieses Modell auch in weiteren Ausführungen sowie verschiedenen Stoff- und Lederbezügen.

Dieses Modell ist mit zwei Sitztiefen lieferbar. Sitztiefe Nr. 1 ist 64 cm (ST1) und Sitztiefe Nr. 2 ist 84 cm (ST2).

Die Gesamttiefe ist dann je nach Sitztiefe 107 cm oder 127 cm. Sitztiefe 1 und Sitztiefe 2 können miteinander kombiniert werden.



Ein Mix der Sitztiefen für Eckkombinationen ist mit der "Kombi-Ecke" oder dem "Kombi-Eckhocker" möglich (nicht mit der Spitz-Ecke)!

| | | | | | | |
|--------------------|------------------------------|------------------------------|------------------------------|------------------------------|---------------------|---------------------|
| 1,5-Sitzer | | | | | Hocker klein | |
| Bestell-Nr. | 7388 | 7151 | 7153 | 7150 | | 9000 |
| BHT | 138 / 85 / 107 o. 127 | 129 / 85 / 107 o. 127 | 129 / 85 / 107 o. 127 | 120 / 85 / 107 o. 127 | | 92 / 43 / 92 |

| | | | | | | |
|--------------------------|------------------------------|------------------------------|------------------------------|------------------------------|--------------------|-----------------------|
| 1,5-Sitzer medium | | | | | Hocker groß | |
| Bestell-Nr. | 4578 | 7427 | 7428 | 7160 | | 8084 |
| BHT | 118 / 85 / 107 o. 127 | 109 / 85 / 107 o. 127 | 109 / 85 / 107 o. 127 | 100 / 85 / 107 o. 127 | | 122 / 43 / 122 |

| | | | | | | |
|--------------------|------------------------------|-----------------------------|-----------------------------|-----------------------------|-------------------------|---|
| 1-Sitzer | | | | | Spitz-Ecke klein | |
| Bestell-Nr. | 1002 | 7101 | 7103 | 7100 | | 7120 |
| BHT | 108 / 85 / 107 o. 127 | 99 / 85 / 107 o. 127 | 99 / 85 / 107 o. 127 | 90 / 85 / 107 o. 127 | | 100 / 85 / 100 o. 120 / 85 / 120 |

| | | | | | | |
|---------------------------------------|------------------------------|------------------------------|-----------------------|-----------------------|-----------------------|-----------------------|
| Umbauecken Longchair (Auswahl) | | | | | | |
| Bestell-Nr. | 7111 | 7113 | 6190 | 6191 | 6192 | 6193 |
| BHT | 100 o. 120 / 85 / 204 | 100 o. 120 / 85 / 204 | 113 / 85 / 190 | 113 / 85 / 190 | 113 / 85 / 190 | 133 / 85 / 190 |

| | | | | | | |
|--------------------|-----------------------|-----------------------|------------------------|-----------------------|-----------------------|--|
| Kombi-Ecken | | | Kombi-Eckhocker | | | |
| Bestell-Nr. | 5425 | 5435 | | 5547 | 5548 | |
| BHT | 120 / 85 / 100 | 100 / 85 / 120 | | 121 / 43 / 101 | 101 / 43 / 121 | |

Abmessungen (Circa-Maße)

Höhe: 85 cm

Tiefe: 107 cm (ST1) oder 127 cm (ST2)

Sitzhöhe: 43 cm

Sitztiefe: 64 cm (ST1) oder 84 cm (ST2)

EIN SOFA, **“**
SO INDIVIDUELL,
WIE DU ES
” WILLST.





Sofa ELEMENTS
 Basicement medium + Basicement
 + Seitenelement + Seitenelement medium
 Bezug Monty aperol

EINE IDEE, EIN ELEMENT, EIN SOFA.
 ELEMENTS IST FÜR ALLE, DIE
 UNBEGRENZTE MÖGLICHKEITEN
 UND ABWECHSLUNG LIEBEN.



ELEMENTS – DIE GROSSE FREIHEIT

Manchmal braucht es nur eine gute Idee und markante Ziernähte und das Wohnen wird einfacher und schöner. Polster ELEMENTS feiert als Baukastensystem die Spontaneität. Aus wenigen Elementen lässt sich alles, von Sessel über Longchair bis Sitzlandschaft, kombinieren und immer wieder verändern. Bodentief und kubisch wirkt jede Sofavariante wie aus einem Guss. So geht zeitloser Minimal Chic.



MACH DEIN SOFA, WIE ES DIR GEFÄLLT! HEUTE SO - MORGEN ANDERS. GANZ EINFACH UND IM HANDUMDREHEN MIT DEM MODELL ELEMENTS.

Wunderbar wandelbar: Das Elementsofa ELEMENTS macht jede Mode, jeden Wohnstil und jede Lebenslage ganz einfach mit. Aus nur drei Basis- und zwei Seitenelementen lässt sich ELEMENTS im Handumdrehen zu 2- und 3-Sitzer-Sofa, Ecklösung oder ganzer Sitzlandschaft addieren, offen oder mit Armlehnen. Und weil

die einzelnen Polsterelemente rundum mit Stoff bezogen sind, können sie immer wieder umgruppiert und die Basis als Solist zum Pouf werden. Ebenfalls clever: Lose Kissen in acht Varianten geben behaglichen Rückhalt und lassen die Form ein bisschen klassischer erscheinen.



Weitere Infos zum Modell ELEMENTS

Sofa ELEMENTS
 Basicement medium
 + Seitenelement + Seitenelement medium
 Bezug Prime platin





Sofa ELEMENTS
BasicElement + Seitenelement
Bezug Florida beige



AUSZUG AUS DEM TYPENPLAN

Sie erhalten dieses Modell auch in weiteren Ausführungen sowie verschiedenen Stoff- und Lederbezügen.

| | | | | |
|----------------------|----------------|----------------|----------------|--|
| Kombinationen | | | | |
| Artikel-Nr. | 90205 | 90206 | 90207 | |
| BHT | 268 / 62 / 134 | 273 / 62 / 109 | 300 / 62 / 134 | |

| | | | | |
|----------------------|--------------|---------------|----------------|--|
| Basiselemente | | | | |
| Artikel-Nr. | 82530 | 82500 | 82540 | |
| BHT | 82 / 39 / 82 | 107 / 39 / 82 | 107 / 39 / 107 | |

| | | | | |
|-----------------------|--------------|---------------|--|--|
| Seitenelemente | | | | |
| Artikel-Nr. | 82630 | 82600 | | |
| BHT | 82 / 62 / 27 | 107 / 62 / 27 | | |

| | | | | |
|--------------------|--------------|---------|---------|---------|
| Zubehör | | | | |
| Artikel-Nr. | 75800 | 75020 | 75030 | 75040 |
| BHT | 70 / 46 / 20 | 40 / 40 | 50 / 50 | 60 / 60 |

Abmessungen (Circa-Maße)

- Höhe: 39 bzw. 62 cm
- Tiefe: 82 bzw. 109 cm
- Sitzhöhe: 39 cm
- Sitztiefe: 82 bzw. 107 cm



RESERVIEREN SIE **“**
SICH SCHNELL DIE
” BESTEN PLÄTZE!




Sessel SKY
Füße siehe nächste Seite



Sessel SKY
Bezug Loop white

HARTE SCHALE, WEICHER KERN

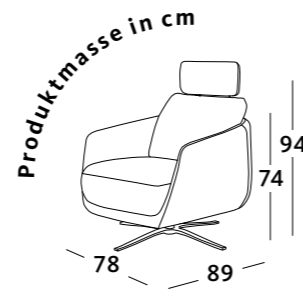
Eine geschwungene Außenschale bestimmt bei SKY die schöne Form und eine besonders softe Polsterung in Kissenoptik den himmlischen Komfort. Harte Schale, weicher Kern – der Sessel kombiniert zwei Gegensätze und zwei Trends zu einem Sitzmöbel, das wenig Raum einnimmt, aber ein Hingucker ist. Das Kreuzgestell wirkt modern und die Sitzschale schick. Sie bildet mit den Armlehnen, die in schönstem Schwung in die hohe Rückenlehne übergehen und der Polsterung einen kleinen Raum der Ruhe und Entspannung. Die Drehfunktion, ein Hocker und eine Wippfunktion schaffen zusätzlichen Komfort. SKY ist der Stammsitz für Menschen, die es lieben mit der Moderne auf Kuschelkurs zu gehen.




| | | | | | |
|------------|-------------|--------------|----------------|--------------|----------------|
| Fuß | | | | | |
| Ausführung | Holzfuß | Sternfuß | Sternfuß | Drahtfuß | Drahtfuß |
| Typ | Eiche geölt | schwarz matt | chrom glänzend | schwarz matt | chrom glänzend |

EIN TRAUM FÜR JEDEN RAUM

Sagen Sie nicht, wir hätten Sie nicht gewarnt. Wer auf DREAM Platz nimmt, steht nie wieder auf. Dauerelastische Stahlwellenfedern, Kammerkissen und hochwertige Füllstoffe garantieren traumhaften Komfort. Einsteckbare Aufsätze verlängern den Rücken und geben Kopf und Nacken Halt. Und der Sternfuß in Mattschwarz oder glänzendem Chrom ist um 360 Grad drehbar, bringt seinen Besitzer in Schwung und den Sessel immer in die richtige Position. Wir haben es ausprobiert, uns dem Sessel von allen Seiten genähert und ihn in unterschiedliche Räume gestellt. Mit seiner runden Form und geringen Höhe macht er eine gute Figur, erinnert er an Cocktailsessel und passt immer und überall – als Solitär frei im Raum, aber auch als Duett beim Sofa. Design, das sitzt.



| | | |
|------------|---|---|
| Fuß |  |  |
| Ausführung | Metallfuß | Metallfuß |
| Typ | chrom glänzend | schwarz matt |

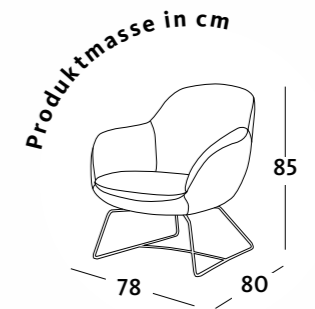




Sessel GLOVE
Bezug Florida grey

DER PASST SICH PERFEKT AN

GLOVE ist richtig gut in Form und zwar in doppelter Hinsicht. Rücken- und Armlehne sind aus einem Guss und so schön geschwungen, dass sie ihren Besitzer angenehm umarmen, das ist gemütlich und bequem und macht den Sessel mit dem filigranen Gestell zur Skulptur. GLOVE ist knuffig wie ein Boxhandschuh und genauso sportlich: Er lässt sich auf seinem Kufengestell leicht verschieben und lädt ein, die Füße auch einmal ganz entspannt über die Armlehnen zu legen. Der Designstuhl ist nämlich lässig und modern und lässt Ihnen in mancher Hinsicht Wahlfreiheit. Das Metallgestell gibt es wahlweise in mattschwarz oder in silberglänzendem Chrom, den Polsterbezug kann man dank der Naht zwischen Sitzschale und Sitzpolster unifarben oder zweifarbig gestalten. GLOVE macht als Ergänzung zum Sofa und als Solist eine gute Figur.



RUNDE SACHE

Rechtsherum, linksherum, mit LINEO drehen Sie sich im Kreis und sitzen immer in der richtigen Position. Ein Drehgestell trägt die Sitzschale und bewegt den komfortablen Sitz zum Fernseher, zum Fenster, zum Sofa, eben dahin, wo Sie gerade hinblicken möchten. Sie bleiben beim Sitzen in Bewegung und entspannen dabei. Die Sitzneigung, eine optionale Kippfunktion und Kopfstütze sowie ein passender Hocker machen den Sessel zum Relaxer. Die kubische Form, das Untergestell aus schwarzem Flachstahl fügen sich in ihrer modernen Schlichtheit perfekt in Wohnbereiche ein. Die Armlehnen, die – wie auch die hochwertige Kammerpolsterung vor der festen Rückenlehne – in ihrem Volumen an gemütliche Kissen erinnern, verleihen dem Sitzmöbel Wohnlichkeit. Und dank seiner niedrigen Rückenlehne nimmt LINEO optisch wenig Raum ein.



| | | |
|--------------|---|---|
| Abbildung |  |  |
| Beschreibung | Kopfstütze | Hebel für die Wippfunktion |

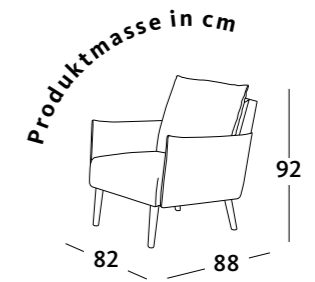




Sessel MERIT
Bezug Florida light-grey

HAUPTSACHE NATÜRLICH

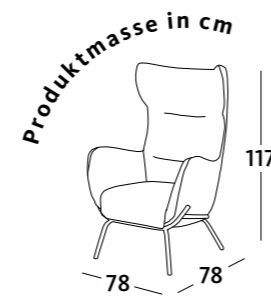
Gleicher Sitz, andere Beine, neuer Look. Mit vier feinen Füßen aus massivem Eichenholz wird aus dem modernen LINEO die gemütliche MERIT. Eine kleine Veränderung mit großer Wirkung, denn nun verbreitet das Sitzmöbel das Gefühl von Geborgenheit und skandinavischer Leichtigkeit. Die Skandinavier trotzen langen, dunklen Tagen mit einer starken Leidenschaft für Design, für natürliche Materialien und klare Linien. Genau wie MERIT, die ihrem nordischen Namen mit großer Lässigkeit alle Ehre macht. Übrigens: Ein Hocker und eine Kopfstütze sorgen für eine Extraportion Komfort und andere Holzfarben bei den Beinen für weitere Überraschungen in Sachen Aussehen.



| | | |
|--------------|----------|------------|
| Abbildung | | |
| Beschreibung | Holzfüße | Kopfstütze |

EINFACH MAL ZURÜCKLEHNEN

Was dabei herauskommt, wenn man traditionellen Formen einen neuen Look verpasst? Unser Neuzugang CURVE! Das Sitzmöbel erinnert mit seiner markanten Form im Kopfbereich an den traditionellen Ohrensessel, sein leichtes Metallgestell dagegen macht ihn zum modernen Statement im Raum. So finden Gemütlichkeit und Trend zusammen – auch im Polsterbezug und in der Farbe. Ob in weichem Cord oder angesagtem Bouclé, in natürlichem Wollweiß oder frischem Flamingo, CURVE richtet sich ganz nach Ihren Wünschen. Unser Tipp: Stellen Sie dem kurvenreichen Sessel doch noch den passenden Hocker zur Seite, dann können Sie bequem die Füße hochlegen. So sieht Entspannung heute aus.



| | | | | |
|------------|---|---|---|--|
| Fuß |  |  |  |  |
| Ausführung | Metallfuß Sessel | Metallfuß Sessel | Spinnenfuß Hocker | Spinnenfuß Hocker |
| Typ | schwarz matt | chrom glänzend | schwarz matt | chrom glänzend |

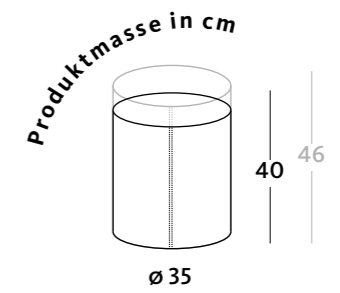




Hocker TINY (46cm / 40cm)
Bezug Loop silver + Loop stone

KLEIN, ABER OHO

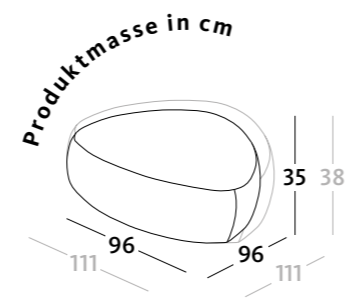
Wir wohnen heute mobiler, flexibler, lässiger. Unser kleines Polsterduo TINY geht mit der Zeit und liefert in einem Möbelstück ganz viele Funktionen, ist Sitzhocker, Fußbank und Beistelltisch. Zwei Höhen machen ihn flexibel: Mit 46 cm ist er hoch genug, um am Schreibtisch oder Esstisch Platz zu nehmen, mit 40 cm Höhe ist der an den Seiten rundum weich gepolsterte Minimalist perfekt, um die Füße abzulegen. Und weil TINY in seiner Form so schön schlicht ist, passt er immer und überall. Deshalb unser Tipp: Nimm zwei!



EINER FÜR ALLES

Keine Frage, SPOT zieht die Blicke an. Aber was ist das amorph geformte Polstermöbel eigentlich? SPOT ist der Nachttisch neben dem Bett, steht als Couchtisch vor dem Sofa, bietet den Beinen eine Ablage.

SPOT ist eine Insel, ein Farbtupfer im Raum, ist unkonventionell, lässig, lustig, eben ein Multitalent.



GESTALTEN SIE IHR SOFA BEZÜGE & HOLZFARB TÖNE

STOFFE & LEDER - EINE RIESIGE AUSWAHL


Polsterbezugstoffe werden sowohl aus Naturfasern als auch Kunstfasern gefertigt. Neben den verwendeten Materialien prägen vor allem moderne Verarbeitungsprozesse die Qualität eines Bezugsstoffs. Ob Flachgewebe, Mikrofaser oder Chenille mit samtartiger Oberfläche: Wir legen viel Wert auf Stoffe, die lange Freude machen. Bei UV-Einstrahlung können Farbveränderungen auftreten.

Duft und Optik begeistern: Leder ist ein Naturprodukt mit charakteristischen Eigenschaften – Lederbezüge sind stets Unikate. Strenge Qualitätskontrollen und behutsame Verarbeitung sind selbstverständlich. Anilinleder ist weich und anschmiegsam. Pigmentiertes Leder ist mithin robuster. Regelmäßige Pflege hält Oberflächen lange schön. Wellenbildungen und Farbveränderungen durch Sonnenlicht sind Teil natürlicher Prozesse.

HOLZFARB TÖNE

Bei der Auswahl von Holz und Holzwerkstoffen setzen wir auf allergrößte Sorgfalt. Angelieferte Rohstoffe kontrollieren wir intensiv, achten bei der Weiterverarbeitung auf jedes Detail und präsentieren facettenrei-

che Holzfarbtöne, die sich optimal kombinieren lassen. Holz hat Charakter, lebt und atmet: Umwelteinflüsse wie Licht und Temperaturwechsel können Oberflächen über die Jahre verändern.



- 01 **Buche Natur**
- 02 **Buche Colonial / Wengefarbig**
- 03 **Schwarz**
- 04 **Eiche geölt (Mehrpreis)**

QUALITÄT & GÜTESIEGEL



Mit dem von der DGM e.V. entwickelten Emissionslabel werden Verbraucher jetzt noch besser vor gesundheitlichen Beeinträchtigungen durch Schadstoffemissionen in Möbeln geschützt.



Das Goldene M ist das einzige anerkannte, freiwillige Gütesiegel in Deutschland für Möbel und prüft Stabilität, Haltbarkeit und die Einhaltung der Richtwerte gesundheitsschädlicher Stoffe, flüchtiger Verbindungen sowie Biozide.



Die Siegel „Klimaneutraler Möbelhersteller“ und „Klimapakt“ versprechen durch zahlreiche Maßnahmen die Bereitschaft CO₂-Emissionen einzusparen, den CO₂-Ausstoß zu neutralisieren und somit einen Beitrag für eine lebenswerte Zukunft zu leisten.

Longlife
by 3C Care

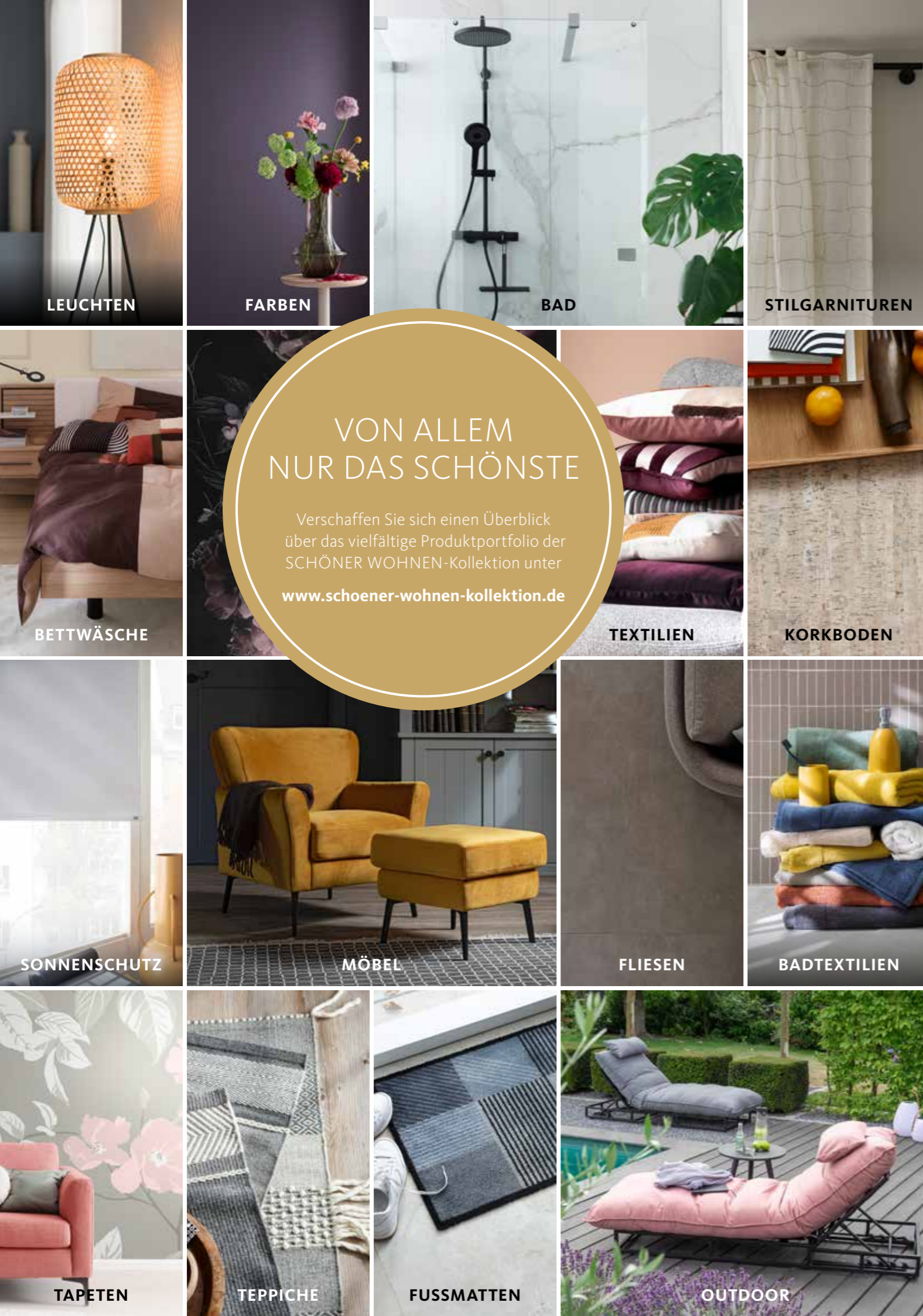


Der blaue Engel ist das Umweltzeichen der Bundesregierung zum Schutz von Mensch und Umwelt. Er garantiert, dass unser Leder die hohen Ansprüche an Umwelt-, Gesundheits- und Gebrauchseigenschaften erfüllt.

Bei unseren ausgewählten Lederqualitäten können Sie eine 5-Jahres-Longlife-Service nach dem Kauf Ihrer Garnitur abschließen.



VIELE WEITERE QUALITÄTEN UND FARBEN FINDEN SIE IM MÖBELHAUS



VON ALLEM
NUR DAS SCHÖNSTE

Verschaffen Sie sich einen Überblick
über das vielfältige Produktportfolio der
SCHÖNER WOHNEN-Kollektion unter

www.schoener-wohnen-kollektion.de

EINRICHTEN KANN SO EINFACH SEIN.

Egal, ob Sie sich komplett neu einrichten möchten oder ein besonderes Highlight für Ihr Zuhause suchen – auf die Wohnkompetenz und Stilsicherheit von SCHÖNER WOHNEN können Sie sich verlassen.



UNSERE PRODUKTVIELFALT

Unsere Produkte haben wir mit viel Liebe zum Detail für unterschiedlichste Wohnbedürfnisse entwickelt. Das Sortiment beinhaltet Produkte für alle Räume des Hauses: vom Esszimmer bis hin zur Terrasse.



UNSERE MÖBELGARANTIE

Die qualitativ hochwertigen Möbel der SCHÖNER WOHNEN-Kollektion werden in Deutschland bzw. Europa produziert und mit unserem 5-Jahre-Garantie-Siegel versehen. Die Details zur Herstellergarantie entnehmen Sie bitte dem Qualitäts- und Garantiepasse des jeweiligen Möbels.

www.schoener-wohnen-kollektion.de

Auf unserer neuen Website finden Sie die gesamten Produkte der Kollektion mit allen dazugehörigen Informationen. Dort können Sie auch ganz bequem den Händler in Ihrer Nähe suchen. Bleibt eine Frage unbeantwortet, erreichen Sie unsere Service-Hotline unter +49 40 3703 3899 oder per Mail an info@schoener-wohnen-kollektion.de.

FOLGEN SIE UNS AUCH AUF



**SCHÖNER
WOHNEN**
KOLLEKTION

FÜR IHR ZUHAUSE.
VON EUROPAS
GRÖSSTEM
WOHNMAGAZIN.

**SCHÖNER
WOHNEN**

Anschrift der Verwaltung:

Candy Polstermöbel GmbH
Am Jägerheim 1c
33378 Rheda-Wiedenbrück
Deutschland
Telefon + 49 52 42 / 93 09 - 300
Fax + 49 52 42 / 93 09 - 309
info@candy-polstermoebel.de
www.candy-polstermoebel.de

® Lizenz der Marke SCHÖNER WOHNEN
Gruner + Jahr Deutschland GmbH
– Alle Rechte vorbehalten –