

**SCHÖNER  
WOHNEN**

KOLLEKTION

PREISLISTE / UVP  
YONNA

Gültig ab 01.04.2024



**Kombi Nr. 20**

Kombination bestehend aus:

1 x 2191W  
1 x 2162W  
1 x 0132

**Kombi Nr. 20 SV**

Kombination bestehend aus:

1 x 2191W  
1 x 2161W  
1 x 0131

<b>Maße in cm</b>	B 323 H 202 T 39/24
<b>Preis €</b>	<b>VZ 3.499,-</b>

Extras	Typen-Nr.	Preis €
Vitrinen-Bel.	<b>9611</b>	<b>119,-</b>
Paneel-Bel.	<b>9641</b>	<b>362,-</b>

Bild zeigt V20

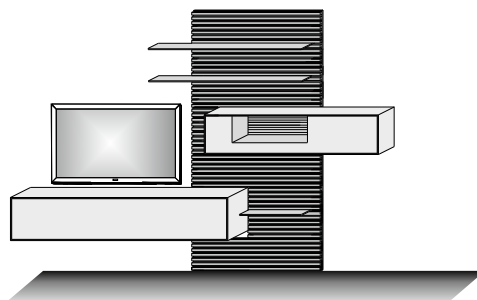
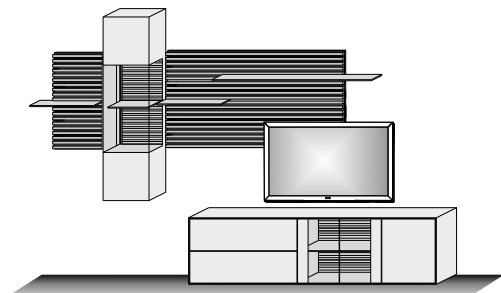


Bild zeigt V22



**Kombi Nr. 22**

Kombination bestehend aus:

1 x 8041W  
1 x 4051  
1 x 4162  
1 x 3221W

**Kombi Nr. 22 SV**

Kombination bestehend aus:

1 x 8042W  
1 x 4052  
1 x 4161  
1 x 3222W

<b>Maße in cm</b>	B 334 H 215 T 49/24
<b>Preis €</b>	<b>VZ 4.669,-</b>

Extras	Typen-Nr.	Preis €
Vitrinen-Bel.	<b>9623</b>	<b>269,-</b>
Vitrinen-Bel.	<b>9621</b>	<b>186,-</b>
Paneel-Bel.	<b>9624</b>	<b>269,-</b>
Paneel-Bel.	<b>9642</b>	<b>310,-</b>

**Kombi Nr. 24**

Kombination bestehend aus:

1 x 3213  
1 x 1045  
1 x 2162W  
1 x 1161

**Kombi Nr. 24 SV**

Kombination bestehend aus:

1 x 3213  
1 x 1045  
1 x 2161W  
1 x 1161

<b>Maße in cm</b>	B 342 H 185 T 49/24
<b>Preis €</b>	<b>5.229,-</b>

Extras	Typen-Nr.	Preis €
Vitrinen-Bel.	<b>9611</b>	<b>119,-</b>
Paneel-Bel.	<b>9612</b>	<b>155,-</b>

Bild zeigt V24

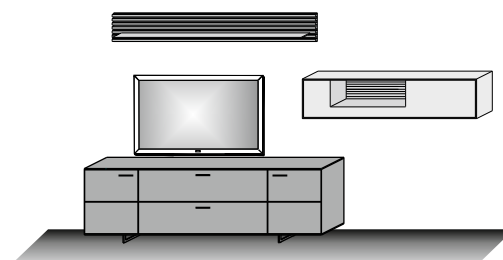
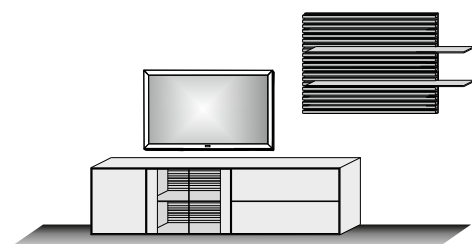


Bild zeigt V26



**Kombi Nr. 26**

Kombination bestehend aus:

1 x 3222W  
1 x 4132

**Kombi Nr. 26 SV**

Kombination bestehend aus:

1 x 3221W  
1 x 4131

<b>Maße in cm</b>	B 302 H 180 T 49/24
<b>Preis €</b>	<b>3.259,-</b>

Extras	Typen-Nr.	Preis €
Vitrinen-Bel.	<b>9621</b>	<b>186,-</b>
Paneel-Bel.	<b>9643</b>	<b>300,-</b>

Konstruktionsbedingt sind die von uns eingesetzten LED Strips nicht austauschbar, da sie als Schutz vor elektrostatischer Entladung (ESD) und zur Kühlung der LEDs fest auf Trägerprofile wie z.B. Aluprofile aufgeklebt werden müssen. Somit gewähren wir eine durchgehend hohe Langlebigkeit unserer Leuchten. Technisch bedingte Modell- und Maßänderungen vorbehalten! Modelle gesetzlich geschützt! Aufgrund von unterschiedlichen Ausführungen und Funktionen können die angegebenen Maßangaben auf der AB im Einzelfall leicht variieren.

**Kombi Nr. 28**

Kombination bestehend aus:

- 1 x 8041W
- 1 x 8042W
- 1 x 3213
- 1 x 1045
- 1 x 1161

<b>Maße in cm</b>	B 318 H 196 T 49/24
<b>Preis €</b>	<b>6.659,-</b>

Extras	Typen-Nr.	Preis €
Vitrinen-Bel.	2x 9623	à 269,-
Paneel-Bel.	9612	155,-

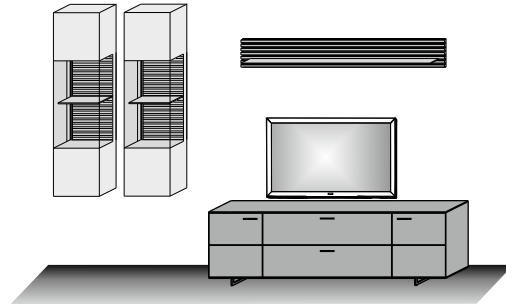
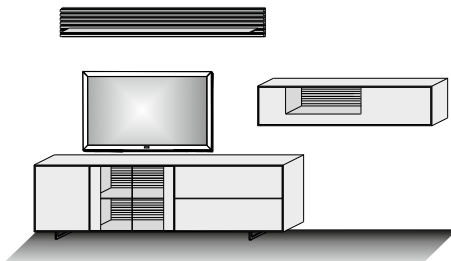


Bild zeigt V30



**Kombi Nr. 30**

Kombination bestehend aus:

- 1 x 3222W
- 1 x 1045
- 1 x 2162W
- 1 x 1161

<b>Maße in cm</b>	B 353 H 185 T 49/24
<b>Preis €</b>	<b>4.429,-</b>

Extras	Typen-Nr.	Preis €
Paneel-Bel.	9612	155,-
Vitrinen-Bel.	9611	119,-
Vitrinen-Bel.	9621	186,-

**Kombi Nr. 30 SV**

Kombination bestehend aus:

- 1 x 3221W
- 1 x 1045
- 1 x 2161W
- 1 x 1161

**Kombi Nr. 32**

Kombination bestehend aus:

- 1 x 4051
- 1 x 8041W
- 1 x 4162
- 1 x 3213
- 1 x 1045

<b>Maße in cm</b>	B 323 H 215 T 49/24
<b>Preis €</b>	<b>5.969,-</b>

Extras	Typen-Nr.	Preis €
Vitrinen-Bel.	9623	269,-
Paneel-Bel.	9624	269,-
Paneel-Bel.	9642	310,-

**Kombi Nr. 32 SV**

Kombination bestehend aus:

- 1 x 4052
- 1 x 8042W
- 1 x 4161
- 1 x 3213
- 1 x 1045

Bild zeigt V32

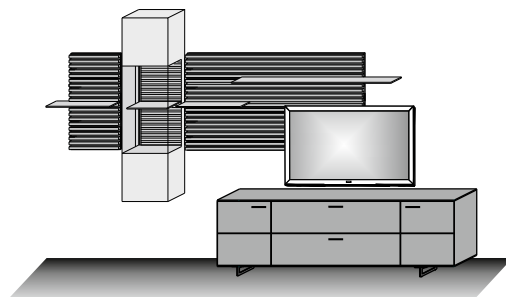
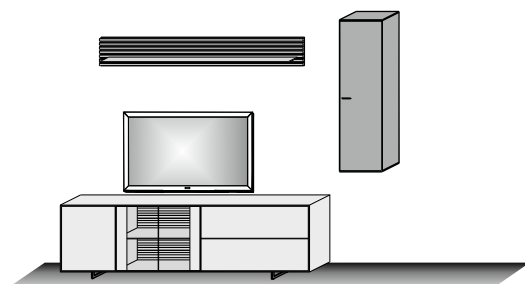


Bild zeigt V34



**Kombi Nr. 34**

Kombination bestehend aus:

- 1 x 3222W
- 1 x 1045
- 1 x 1161
- 1 x 7034

<b>Maße in cm</b>	B 266 H 208 T 49/39
<b>Preis €</b>	<b>4.259,-</b>

Extras	Typen-Nr.	Preis €
Vitrinen-Bel.	9621	186,-
Paneel-Bel.	9612	155,-










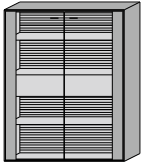
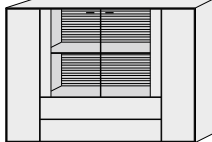
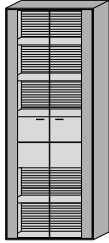

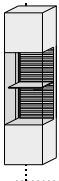
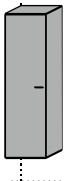



**Kombi Nr. 34 SV**

Kombination bestehend aus:

- 1 x 3221W
- 1 x 1045
- 1 x 1161
- 1 x 7033

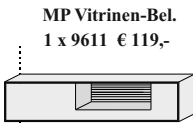
Konstruktionsbedingt sind die von uns eingesetzten LED Strips nicht austauschbar, da sie als Schutz vor elektrostatischer Entladung (ESD) und zur Kühlung der LEDs fest auf Trägerprofile wie z.B. Aluprofile aufgeklebt werden müssen. Somit gewähren wir eine durchgehend hohe Langlebigkeit unserer Leuchten. Technisch bedingte Modell- und Maßänderungen vorbehalten! Modelle gesetzlich geschützt! Aufgrund von unterschiedlichen Ausführungen und Funktionen können die angegebenen Maßangaben auf der AB im Einzelfall leicht variieren.



	<p><b>Hängelowboard</b> Lack weiß 1 Klappe 1 Kabelausslass 1 Einlegeboden</p>	<p><b>Lowboard</b> 1 Holzklappe 1 Holztür 1 Kabelausslass</p>	<p><b>Lowboard</b> 1 Holztür 1 Holzklappe 1 Kabelausslass</p>	<p><b>Einlegeboden</b> für Typen: 2215 2216</p>
				
<b>Maße in cm</b>	B 192 H 38 T 39	B 211 H 42 T 49	B 211 H 42 T 49	B 69,5 H 2 T 35
<b>Typen-Nr.</b>	<b>2191W</b>	<b>2215</b>	<b>2216</b>	<b>0751</b>
<b>Preis €</b>	<b>1.139,-</b>	<b>1.988,-</b>	<b>1.988,-</b>	<b>151,-</b>
	<p><b>Lowboard</b> 2 Holztüren 1 Schubkasten 1 Klappe 1 Holzboden 2 Holzeinlegeböden</p>	<p><b>Lowboard</b> Lack weiß 1 Klappe oben 1 Schubkasten unten 2 Holz-Glastüren 1 Tür 1 Glaseinlegeboden 1 Holzeinlegeboden 1 Kabelausslass 1 Lamellenrückwand 1 Spiegelboden</p> <p>MP Vitrinen- Bel. 1 x 9621 € 186,-</p>	<p><b>Lowboard</b> Lack weiß 1 Klappe oben 1 Schubkasten unten 2 Holz-Glastüren 1 Tür 1 Glaseinlegeboden 1 Holzeinlegeboden 1 Kabelausslass 1 Lamellenrückwand 1 Spiegelboden</p> <p>MP Vitrinen- Bel. 1 x 9621 € 186,-</p>	<p><b>Füße</b> Metall anthrazit Für Typen: 2215 4201W 2216 7102 3213 6161W 3221W 3222W</p>
				
<b>Maße in cm</b>	B 211 H 61 T 49	B 213 H 61 T 49	B 213 H 61 T 49	B 12 H 13 T 41
<b>Typen-Nr.</b>	<b>3213</b>	<b>3221 W</b>	<b>3222 W</b>	<b>1045</b>
<b>Preis €</b>	<b>3.368,-</b>	<b>2.569,-</b>	<b>2.569,-</b>	<b>171,-</b>
	<p><b>Sideboard</b> Lack weiß 2 Türen 2 Holz-Glastüren 1 Glaseinlegeboden 2 Holzeinlegeböden 1 Lamellenrückwand 1 Spiegelboden</p> <p>MP Vitrinen-Bel. 1 x 9622 € 238,-</p>	<p><b>Highboard</b> 2 Holz-Glastüren 1 innenliegender Korpus inkl. Schublade 2 Glaseinlegeböden 1 Lamellenrückwand</p> <p>MP Vitrinen-Bel. 1 x 9631 € 352,-</p>	<p><b>Highboard</b> Lack weiß 2 Holz-/ Glastüren 2 Türen / 1 Schubkasten 1 Glaseinlegeboden 4 Holzeinlegeböden 1 Lamellenrückwand 1 Spiegelboden</p> <p>MP Vitrinen-Bel. 1 x 9625 € 238,-</p>	<p><b>Standvitrine</b> 2 Holz-Glastüren 1 innenliegender Korpus inkl. 2 Schubläden 3 Glaseinlegeböden 1 Lamellenrückwand</p> <p>MP Vitrinen-Bel. 1 x 9632 € 414,-</p>
				
<b>Maße in cm</b>	B 203 H 80 T 44	B 106 H 138 T 44	B 165 H 119 T 44	B 77 H 205 T 39
<b>Typen-Nr.</b>	<b>4201W</b>	<b>7102</b>	<b>6161W</b>	<b>0082</b>
<b>Preis €</b>	<b>2.879,-</b>	<b>3.499,-</b>	<b>3.199,-</b>	<b>3.769,-</b>
	<p><b>Standvitrine li./re.</b> Lack weiß 1 Holz-Glastür 2 Glaseinlegeböden 1 Spiegelboden 1 Holzeinlegeboden 1 Lamellenrückwand</p> <p>MP Vitrinen-Bel. 1 x 9644 € 393,-</p>		<p><b>Hängeelement li./re.</b> Lack weiß 1 Holz-Glastür 1 Holzboden 1 Holzklappe 1 Glaseinlegeboden 1 Spiegelboden 1 Lamellenrückwand</p> <p>MP Vitrinen-Bel. 1 x 9623 € 269,-</p>	<p><b>Hängeelement li./re.</b> 1 Holztür 1 Holzboden 2 Holzeinlegeböden</p>
				
				
<b>Maße in cm</b>	B 48 H 205 T 44		B 38,5 H 154 T 39	B 38,5 H 136 T 39
<b>Typen-Nr.</b>	<b>0051 W</b> <b>0052 W</b>		<b>8041 W</b> <b>8042 W</b>	<b>7033 li.</b> <b>7034 re.</b>
<b>Preis €</b>	<b>2.168,-</b> <b>2.168,-</b>		<b>1.375,-</b> <b>1.375,-</b>	<b>1.149,-</b> <b>1.149,-</b>

Konstruktionsbedingt sind die von uns eingesetzten LED Strips nicht austauschbar, da sie als Schutz vor elektrostatischer Entladung (ESD) und zur Kühlung der LEDs fest auf Trägerprofile wie z.B. Aluprofile aufgeklebt werden müssen. Somit gewähren wir eine durchgehend hohe Langlebigkeit unserer Leuchten. Technisch bedingte Modell- und Maßänderungen vorbehalten! Modelle gesetzlich geschützt! Aufgrund von unterschiedlichen Ausführungen und Funktionen können die angegebenen Maßangaben auf der AB im Einzelfall leicht variieren.

**Hängeelement**  
Lack weiß  
1 Klappe mit Glasausschnitt  
1 Spiegelboden  
1 Lamellenrückwand



**Maße in cm** B 155 H 38 T 39

**Typen-Nr.** 2161W

**Preis €** 1.319,-

**Hängeelement**  
Lack weiß  
1 Klappe mit Glasausschnitt  
1 Spiegelboden  
1 Lamellenrückwand



**Maße in cm** B 155 H 38 T 39

**Typen-Nr.** 2162W

**Preis €** 1.319,-

**Lamellenpaneel**  
Lamellenrückwand mit  
3 Glasböden

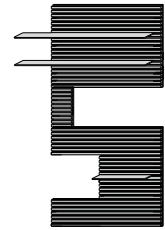


**Maße in cm** B 130 H 200 T 24

**Typen-Nr.** 0131

**Preis €** 1.282,-

**Lamellenpaneel**  
Lamellenrückwand mit  
3 Glasböden



**Maße in cm** B 130 H 200 T 24

**Typen-Nr.** 0132

**Preis €** 1.282,-

**Lamellenpaneel**  
Lamellenrückwand mit  
1 Glasboden



**MP Paneel-Bel.**  
1 x 9624 € 269,-

**Maße in cm** B 48 H 78 T 24

**Typen-Nr.** 4051

**Preis €** 290,-

**Lamellenpaneel**  
Lamellenrückwand mit  
1 Glasboden



**MP Paneel-Bel.**  
1 x 9624 € 269,-

**Maße in cm** B 48 H 78 T 24

**Typen-Nr.** 4052

**Preis €** 290,-

**Lamellenpaneel**  
Lamellenrückwand mit  
1 Glasboden



**MP Paneel-Bel.**  
1 x 9612 € 155,-

**Maße in cm** B 163 H 24 T 24

**Typen-Nr.** 1161

**Preis €** 368,-

**Lamellenpaneel**  
Lamellenrückwand mit  
1 Glasboden




**MP Paneel-Bel.**  
1 x 9613 € 155,-

**Maße in cm** B 125 H 24 T 24

**Typen-Nr.** 1121

**Preis €** 310,-

**Lamellenpaneel**  
Lamellenrückwand mit  
2 Glasböden




**MP Paneel-Bel.**  
1 x 9642 € 310,-

**Maße in cm** B 163 H 78 T 24

**Typen-Nr.** 4161

**Preis €** 767,-

**Lamellenpaneel**  
Lamellenrückwand mit  
2 Glasböden



**MP Paneel-Bel.**  
1 x 9642 € 310,-

**Maße in cm** B 163 H 78 T 24

**Typen-Nr.** 4162

**Preis €** 767,-

**Lamellenpaneel**  
Lamellenrückwand mit  
2 Glasböden



**MP Paneel-Bel.**  
1 x 9643 € 300,-

**Maße in cm** B 130 H 78 T 24

**Typen-Nr.** 4131

**Preis €** 694,-

**Lamellenpaneel**  
Lamellenrückwand mit  
2 Glasböden



**MP Paneel-Bel.**  
1 x 9643 € 300,-

**Maße in cm** B 130 H 78 T 24

**Typen-Nr.** 4132

**Preis €** 694,-

**Lamellenpaneel**  
Lamellenrückwand mit  
4 variabel einsetzbaren  
Regalböden Metall anthrazit



**MP Paneel-Bel.**  
1 x 9711  
€ 134,-  
**MP Boden-Bel.**  
2 x 9712  
à € 130,-

**Maße in cm** B 77 H 200 T 26

**Typen-Nr.** 0071

**Preis €** 1.239,-

**Lamellenpaneel**  
Lamellenrückwand



**MP Paneel-Bel.**  
1 x 9711  
€ 134,-

**Maße in cm** B 77 H 200 T 7

**Typen-Nr.** 0072

**Preis €** 877,-

**Metallablage**  
Metall anthrazit  
variabel einsetzbar für Typen:  
0071  
0072



**Maße in cm** B 38 H 19 T 20

**Typen-Nr.** 1841

**Preis €** 109,-

**Metallwinkelboden**  
Metall anthrazit  
variabel einsetzbar für Typen:  
0071  
0072























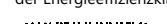




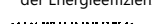




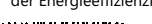










**MP Boden-Bel.**  
1 x 9712  
€ 130,-

**Maße in cm** B 58 H 12 T 14

**Typen-Nr.** 1861

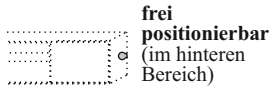
**Preis €** 103,-

Konstruktionsbedingt sind die von uns eingesetzten LED Strips nicht austauschbar, da sie als Schutz vor elektrostatischer Entladung (ESD) und zur Kühlung der LEDs fest auf Trägerprofile wie z.B. Aluprofile aufgeklebt werden müssen. Somit gewähren wir eine durchgehend hohe Langlebigkeit unserer Leuchten. Technisch bedingte Modell- und Maßänderungen vorbehalten! Modelle gesetzlich geschützt! Aufgrund von unterschiedlichen Ausführungen und Funktionen können die angegebenen Maßangaben auf der AB im Einzelfall leicht variieren.

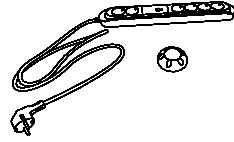
	<p><b>Vitrinen-Beleuchtung</b> <b>2,64 Watt</b> für Typen: 2161W 2162W</p> <p>Diese Leuchte enthält eine eingebaute, nicht austauschbare LED-Lampe der Energieeffizienzklasse F</p> 	<p><b>Paneel-Beleuchtung</b> <b>7,2 Watt</b> für Typen: 1161</p> <p>Diese Leuchte enthält eine eingebaute, nicht austauschbare LED-Lampe der Energieeffizienzklasse F</p> 	<p><b>Paneel-Beleuchtung</b> <b>5,28 Watt</b> für Typen: 1121</p> <p>Diese Leuchte enthält eine eingebaute, nicht austauschbare LED-Lampe der Energieeffizienzklasse F</p> 	<p><b>Vitrinen-Beleuchtung</b> <b>2x 3,36 Watt</b> für Typen: 3221W 3222W</p> <p>Diese Leuchte enthält eine eingebaute, nicht austauschbare LED-Lampe der Energieeffizienzklasse F</p>  
<b>Maße in cm</b>	B 59	B 153	B 115	2x B 75
<b>Typen-Nr.</b>	<b>9611</b>	<b>9612</b>	<b>9613</b>	<b>9621</b>
<b>Preis €</b>	<b>119,-</b>	<b>155,-</b>	<b>151,-</b>	<b>186,-</b>
	<p><b>Vitrinen-Beleuchtung</b> <b>2x4,8 Watt</b> für Typen: 4201W</p> <p>Diese Leuchte enthält eine eingebaute, nicht austauschbare LED-Lampe der Energieeffizienzklasse F</p>  	<p><b>Vitrinen-Beleuchtung</b> <b>2x 1,2 Watt</b> für Typen: 8041W 8042W</p> <p>Diese Leuchte enthält eine eingebaute, nicht austauschbare LED-Lampe der Energieeffizienzklasse F</p>  	<p><b>Paneel-Beleuchtung</b> <b>2x 1,68 Watt</b> für Typen: 4051 4052</p> <p>Diese Leuchte enthält eine eingebaute, nicht austauschbare LED-Lampe der Energieeffizienzklasse F</p>  	<p><b>Vitrinen-Beleuchtung</b> <b>4x 4,8 Watt</b> für Typen: 7102</p> <p>Diese Leuchte enthält eine eingebaute, nicht austauschbare LED-Lampe der Energieeffizienzklasse F</p>    
<b>Maße in cm</b>	2x B 103	2x B 34	2x B 38	4x B 101
<b>Typen-Nr.</b>	<b>9622</b>	<b>9623</b>	<b>9624</b>	<b>9631</b>
<b>Preis €</b>	<b>238,-</b>	<b>269,-</b>	<b>269,-</b>	<b>352,-</b>
	<p><b>Vitrinen-Beleuchtung</b> <b>6x 3,12 Watt</b> für Typen: 0082 Diese Leuchte enthält eine eingebaute, nicht austauschbare LED-Lampe der Energieeffizienzklasse F</p>     	<p><b>Paneel-Beleuchtung</b> <b>3x 4,08 Watt / 2x 2,16 Watt</b> für Typen: 0131 0132 Diese Leuchte enthält eine eingebaute, nicht austauschbare LED-Lampe der Energieeffizienzklasse F</p>     	<p><b>Paneel-Beleuchtung</b> <b>2x 6,24 Watt</b> für Typen: 4161 4162 Diese Leuchte enthält eine eingebaute, nicht austauschbare LED-Lampe der Energieeffizienzklasse F</p>     	<p><b>Paneel-Beleuchtung</b> <b>3x 4,08 Watt</b> für Typen: 4131 4132 Diese Leuchte enthält eine eingebaute, nicht austauschbare LED-Lampe der Energieeffizienzklasse F</p>    
<b>Maße in cm</b>	6x B 72	3x B 91 2x B 48	2x B 91 2x B 48	3x B 91
<b>Typen-Nr.</b>	<b>9632</b>	<b>9641</b>	<b>9642</b>	<b>9643</b>
<b>Preis €</b>	<b>414,-</b>	<b>362,-</b>	<b>310,-</b>	<b>300,-</b>
	<p><b>Vitrinen-Beleuchtung</b> <b>2x 3,84 Watt</b> für Typen: 6161W</p> <p>Diese Leuchte enthält eine eingebaute, nicht austauschbare LED-Lampe der Energieeffizienzklasse F</p>  	<p><b>Paneel-Beleuchtung</b> <b>3,6 Watt</b> für Typen: 0071 0072 Diese Leuchte enthält eine eingebaute, nicht austauschbare LED-Lampe der Energieeffizienzklasse F</p> 	<p><b>Boden-Beleuchtung</b> <b>2,64 Watt</b> für Typen: 1861</p> <p>Diese Leuchte enthält eine eingebaute, nicht austauschbare LED-Lampe der Energieeffizienzklasse F</p> 	<p><b>Vitrinen-Beleuchtung</b> <b>3x 1,68 Watt</b> für Typen: 0051 0052 Diese Leuchte enthält eine eingebaute, nicht austauschbare LED-Lampe der Energieeffizienzklasse F</p>   
<b>Maße in cm</b>	2x B 84	B 77	B 56	3x B 38
<b>Typen-Nr.</b>	<b>9625</b>	<b>9711</b>	<b>9712</b>	<b>9644</b>
<b>Preis €</b>	<b>238,-</b>	<b>134,-</b>	<b>130,-</b>	<b>393,-</b>

Konstruktionsbedingt sind die von uns eingesetzten LED Strips nicht austauschbar, da sie als Schutz vor elektrostatischer Entladung (ESD) und zur Kühlung der LEDs fest auf Trägerprofile wie z.B. Aluprofile aufgeklebt werden müssen. Somit gewähren wir eine durchgehend hohe Langlebigkeit unserer Leuchten. Technisch bedingte Modell- und Maßänderungen vorbehalten! Modelle gesetzlich geschützt! Aufgrund von unterschiedlichen Ausführungen und Funktionen können die angegebenen Maßangaben auf der AB im Einzelfall leicht variieren.


**Touchschalter**  
Der Touchschalter dient zur Ein-/Ausschaltung der Beleuchtung, verfügt jedoch über keine Dimmfunktion. (Falls Dimmfunktion gewünscht siehe Typen-Nr. 0118)  
Bei gewünschter Einzelschaltung sind weitere Touchschalter gegen Berechnung zu bestellen.



**Steckdosenleiste**  
Funkfernswitcher Fuß oder Hand  
Zwei Steckdosen mit Dauerstrom/  
Vier Steckdosen geschaltet



**4 Kanal Funkfernbedienung mit 1 Empfänger**  
- 1 Trafo (max. 30W) anschließbar  
- zur Steuerung bis zu vier Kanäle (Sekundär)  
- unterschiedliches Dimmen der Kanäle



**Zusätzlicher Empfänger für 4 Kanal Funkfernbedienung**

Notwendig bei:  
- Überschreitung der Trafolast (max. 30 Watt)  
- räumlicher Trennung der zu schaltenden Elemente, sofern diese nicht mit einem Kabel verbunden werden sollen oder können.



<b>Maße in cm</b>	B 2 H 2			
<b>Typen-Nr.</b>	<b>0140</b>	<b>0130</b>	<b>0118</b>	<b>0116</b>
<b>Preis €</b>	<b>103,-</b>	<b>151,-</b>	<b>103,-</b>	<b>78,-</b>

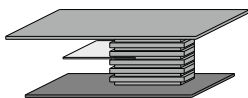
**Speisetisch mit Kopfauszug**  
Metall anthrazit



Standard: zwei Kopfauszüge

Ausführung	Artikel-Nr.	Maße in cm	Ausführung Gestell	Ausführung Tischkante	Preis €	Personen
Kerneiche Natur	-0524	L 160 B 88/95 H 76	4-Fuß-Gestell	Schweizer Kante	3.144,-	6-10
Kerneiche Natur	-0525	L 190 B 88/95 H 76	4-Fuß-Gestell	Schweizer Kante	3.269,-	8-12

**Couchtisch**  
Säule mit Lamellen  
Tischplatte Holz  
Glasboden parsolbronze  
Bodenplatte Holz anthrazit



**Rollen**  
Artikel-Nr. 1400  
Preis: € 61,-

Ausführung	Artikel-Nr.	Maße in cm	Preis €
Kerneiche Natur	1413	L 120 B 70 H 45	1.699,-



**Möbelquerschnitt:**  
Korpus aus weiß lackierter massiver Birke  
Innenausstattung wie z.B. Rückwand und Einlegeboden aus massiver Kerneiche Natur

Konstruktionsbedingt sind die von uns eingesetzten LED Strips nicht austauschbar, da sie als Schutz vor elektrostatischer Entladung (ESD) und zur Kühlung der LEDs fest auf Trägerprofile wie z.B. Aluprofile aufgeklebt werden müssen. Somit gewähren wir eine durchgehend hohe Langlebigkeit unserer Leuchten. Technisch bedingte Modell- und Maßänderungen vorbehalten! Modelle gesetzlich geschützt! Aufgrund von unterschiedlichen Ausführungen und Funktionen können die angegebenen Maßangaben auf der AB im Einzelfall leicht variieren.

## 6 Tipps für eine lange Freude an unseren Naturholz-Möbeln & Lederbezügen

- Alle Oberflächen sollten vorsichtig behandelt werden
- Stellen Sie keine scharfkantigen, heißen oder feuchte Gegenstände auf die Holzoberflächen
- Verschüttete Flüssigkeiten sollten rasch entfernt werden, bevor die Feuchtigkeit in das Holz einziehen kann
- Reinigen Sie die Oberflächen mit einem trockenen oder leicht angefeuchteten weichen Tuch
- Es darf kein Wasser auf der Fläche zurückbleiben
- Benutzen Sie bitte keine Reinigungsmittel

Zur späteren Oberflächenauffrischung empfehlen wir Ihnen unsere hierfür speziell entwickelten Pflegeprodukte. Das regelmäßige Auftragen unserer Pflegemilch sowie der Lederpflegeprodukte reinigt, pflegt und schützt Ihre Holz- und Lederoberflächen und sorgt so für eine erhöhte Lebensdauer Ihrer Hartmann-Möbel.

Bitte berücksichtigen Sie, dass sich der Glanzgrad nach Behandlung ggf. leicht verändern kann.



### Pflegeset Holz

Die Möbel Pflegemilch entfernt Staub und Verunreinigungen sanft, ohne die Holzporen zu verstopfen. Sie schützt und pflegt in einem Arbeitsgang und macht die Oberfläche wasserabweisend.



### Pflegeset Leder

Das Glattleder Pflegeset mit dem Lederreiniger Mild und dem Leder Protector reinigt, schützt und pflegt alle pigmentierten Auto- und Möbel-Glattleder. Pigmentierte Glattleder sind die am häufigsten verwendeten Leder für Auto- und Möbelleder. Ein verriebener Tropfen Wasser bleibt auf dem Leder stehen und zieht nicht ein.

Alle Informationen zur Pflege  
Ihrer Produkte finden Sie auch hier!





AUSGEZEICHNET



NACHHALTIG

### Nachhaltige Energie

Durch Heizen mit Holzresten aus der Produktion werden im Jahr 300.000 Liter Heizöl eingespart und so rund 950 Tonnen CO<sub>2</sub> vermieden. 3.800 PV-Module auf den Dachflächen der Produktionshallen erzeugen 1.080.000 kWh Strom im Jahr. So werden jährlich über 700 Tonnen CO<sub>2</sub>-Emissionen vermieden.

### Nachhaltiger Rohstoff

Das Holz für unsere Möbel stammt zu 100 % aus nachhaltig bewirtschafteten Forstwirtschaften. Für jeden für die Produktion verbrauchten Baum wird ein neuer gepflanzt. Das entspricht in etwa 7.000 Bäumen im Jahr.

### Nachhaltige Wissenschaft

Für eine nachhaltige Grundwasserentnahme ist der Bau eines Kreislaufsystems geplant: Regenwasser wird großflächig aufgefangen und über eine Verrieselung dem Grundwasser wieder zugeführt.

### Nachhaltige Unternehmensstrukturen

Als familiengeführtes Unternehmen produzieren wir seit 110 Jahren und bald in der vierten Generation am Standort Beelen. Unsere Mitarbeiter sind dem Unternehmen im Schnitt 26 Jahre verbunden.



## Vertrauen ist gut. Qualität ist Hartmann.

Beim Kauf neuer Hartmann-Massivholzmöbel gewähren wir Ihnen als Erstkäufer eine zweijährige Garantie & als Ausdruck des Vertrauens in die Qualität unserer Produkte zusätzliche 3 Jahre.

Registrieren Sie sich einfach im Zeitraum von 3 Monaten nach Warenerhalt & aktivieren Sie Ihr Garantiezertifikat unter:

[www.moebel-hartmann.com/garantie](http://www.moebel-hartmann.com/garantie)  
(Achtung: Gilt nicht für Internet-Käufe)

**SCHÖNER  
WOHNEN**  
KOLLEKTION



Gültig ab 01.04.2024

**Anschrift der Verwaltung:**

Hartmann Möbelwerke GmbH  
Hörster 20  
48361 Beelen  
Deutschland  
Telefon (0) 25 86 / 88 90  
Fax (0) 25 86 / 87 71  
info@moebel-hartmann.com  
www.moebel-hartmann.com

© Lizenz der Marke SCHÖNER WOHNEN  
durch Gruner + Jahr Deutschland GmbH  
- Alle Rechte vorbehalten -