

SCHÖNER WOHNEN

KOLLEKTION

PREISLISTE / UVP VILLAGE

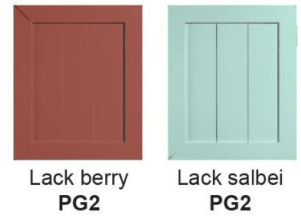
Gültig ab 01.01.2024

SYSTEMBESCHREIBUNG

FARBAUSFÜHRUNGEN:



SONDERFARBEN KORPUS & FRONT Seite 22 - 23



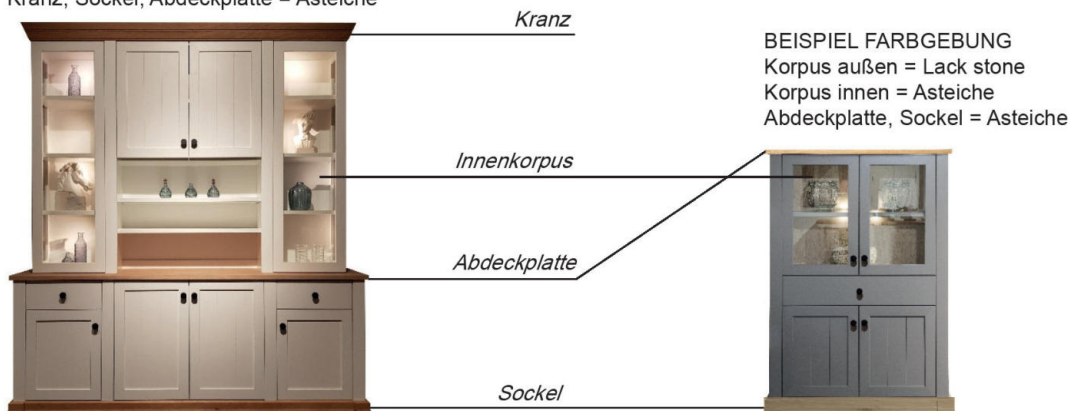
Innenkorpus:
wahlweise
weiß, stone oder Asteiche

Bei der Bestellung muss folgendes festgelegt werden:

1. Korpus außen (Lack weiß, Lack stone)
2. Korpus innen (Lack weiß, Lack stone, Asteiche)
3. Kranz, Sockel und Abdeckplatten können farblich abgesetzt werden (Asteiche, Lack weiß, Lack stone), bitte beachten Sie, dass Sonderfarben (Lack salbei und berry) nicht farblich abgesetzt werden können.

BEISPIEL FARBGEBUNG

Korpus außen = Lack weiß
Korpus innen = Lack weiß
Kranz, Sockel, Abdeckplatte = Asteiche



GRIFFE:

Edelstahl schwarz



Stahl schwarz
pulverbeschichtet

LACK

Wir verwenden umweltschonenden UV-härtenden Wasserlack. Diese Oberfläche zeichnet sich durch eine hohe Strapazierfähigkeit und gute Gebrauchseigenschaft aus. Zur Reinigung sollten Lackoberflächen am besten nur abgestaubt oder mit einem weichen, leicht feuchten Baumwolltuch ohne Zusatzmittel gereinigt werden.

LACK/FURNIER/DEKOR

Alle Bauteile sind grundsätzlich lackiert oder furniert, lediglich die Rückwand des Möbels ist standardmäßig in der Ausführung Dekor gehalten und kann, gegen einen Aufpreis, in Furnier bestellt werden. (Siehe Zubehör Seite 39)

KRANZ und ABDECKPLATTEN



Kranzlösung bei Elementen ab einer Höhe von 10R
H 9,6 cm

oder



profilierte Abdeckplatte bei Elementen von 3 bis 8 Raster
H 4,8 cm



gerade Abdeckplatte bei Elementen von 3 bis 8 Raster
H 2,6 cm

SOCKEL ODER FÜßE



Sockellösung durch aufwendig profilierte Sockelleisten, die jeweils rechts und links auf Gehrung geschnitten werden. Die Möglichkeit der Höhenverstellung des Korpus bleibt bestehen.



Eine individuelle Optik erhalten Village - Kommoden, wenn sie auf Füße gesetzt werden. (Siehe S.43) Der Fuß ist höhenverstellbar. **Möchten sie ihr Möbel mit Füßen versehen, fügen Sie „F“ hinter der Bestellnummer hinzu.**

Rechtliche Hinweise:

Alle Maße sind Circa-Angaben. Modellabweichungen und Irrtümer vorbehalten. Alle Angebote ohne Dekoration und Zubehör.

Änderungen in Form, Farbe, Oberflächenbehandlung und Konstruktion, sowie alle Änderungen die dem technischen Fortschritt dienen, sowie Irrtümer in der Typenliste bzw. Abweichungen zwischen Typenplan und Katalog bleiben grundsätzlich vorbehalten.

Naturbedingte Unterschiede im Holz bzw. durch Licht und Schatten hervorgerufene Unterschiede im Aussehen der Oberfläche sind kein Grund zur Beanstandung.

Grundlage aller Lieferungen sind die Lieferbedingungen. Kundeneigene Einkaufsbedingungen bedürfen zu ihrer Wirksamkeit unserer ausdrücklichen schriftlichen Zustimmung. Ebenso können die AGB des Fachhandels nicht zu Bestandteilen des Lieferabkommens gerechnet werden.

Lieferungen erfolgen nur über den autorisierten Fachhandel.

Mit Erscheinen dieser Typenliste werden alle vorangegangenen Unterlagen ungültig.

Es gelten die gleichen allgemeinen Hinweise wie in den zugehörigen Standard-Typenlisten.

Diese Preistypenliste ist urheberrechtlich geschützt. Nachdruck, Bearbeitung, Vervielfältigung, Verarbeitung und Ausstellung, insbesondere die öffentliche Wiedergabe, auch in Online Medien, bedürfen der vorherigen, schriftlichen Zustimmung der Wehrsdorfer Werkstätten Möbel & Innenausbau GmbH & Co. KG und sind ohne Zustimmung untersagt. Stand Juli 2023.

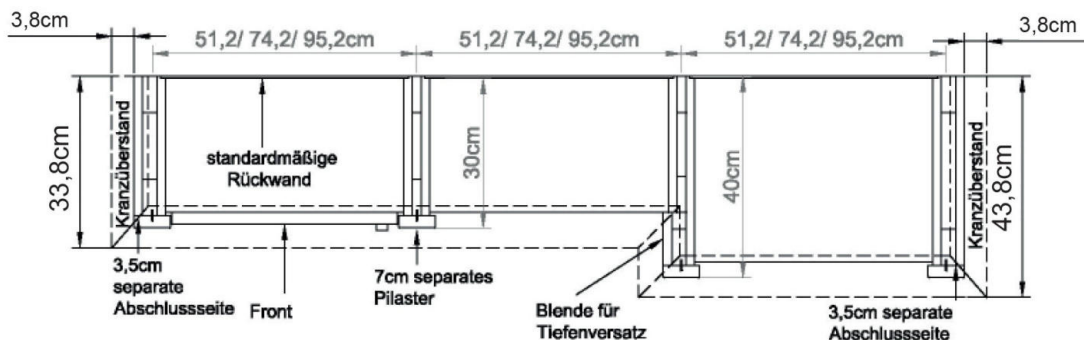
PLANUNGSMÖGLICHKEITEN:

VILLAGE ist ein voll gerastertes Systemmöbelprogramm, die Regale können aneinander gereiht werden, wobei auch verschiedene Höhen verwendet werden können.

Sie haben die Möglichkeit, Frontelemente wie Vitrinen- oder Holztüren, sowie Schubkastenelemente in den Regalkorpus zu planen. Bitte beachten Sie dabei, dass die Kommission genau nach Ihrer Planung erstellt wird und ein nachträgliches Versetzen der Frontelemente nicht möglich ist. Auch ein Tausch der Reihenfolge der Regale ist nach der Bestellung nicht mehr möglich. Achten Sie deshalb bei der Bestellung darauf, dass die endgültige Stellfolge und die Position der Fronten mit angegeben ist.

Sie finden eine große Auswahl an Vorschlägen (Planungshilfen) auf den nächsten Seiten, sollte Ihr Wunschmöbel nicht dabei sein, bieten wir Ihnen auch die Möglichkeit der Sonderanfertigung. Bitte melden Sie sich dazu bei unserer Sachbearbeitung (Tel 03 59 36 - 380 - 37), wir helfen Ihnen gerne weiter und erstellen Ihnen ein individuelles Angebot.

BREITEN- UND TIEFENRASTER



Für die Höhen 3 bis 8 Raster werden die jeweiligen Möbel mit einer Deckplatte geliefert, die einen seitlichen Überstand von jeweils 2 cm hat. Bei den Höhen 10 und 12 Raster werden Kränze geliefert, die einen seitlichen Überstand von 3.8 cm haben.

Alle Abmessungen entnehmen Sie der oben stehenden Skizze. Bitte bedenken Sie dies bei Ihren Planungen!

Neben Sonderkorpusen, wie z.B. der TV-Lösung, stehen 3 verschiedene Breiten (51.2, 74.2, 95.2 cm) und 2 verschiedene Tiefen (30 & 40 cm) zur Verfügung (Lichte Innentiefe Korpus: 26.4 & 36 cm). Bestellen Sie Korpusse in 2 verschiedenen Tiefen, so liefern wir automatisch eine Blende für den Tiefenversatz, die nicht separat berechnet wird. Eine Kombination von 2 verschiedenen Korpusstiefen ist nur bei der Höhe 10 und 12 Raster möglich! Bitte stellen Sie uns immer die genaue Stellfolge (am besten als Zeichnung) zur Verfügung, da ein nachträgliches Ändern beim Kunden nicht mehr möglich ist.

Um eine Stollenoptik zu erzeugen werden Pilaster vor die aneinander stehenden Korpusseiten gesetzt. Am Anfang und am Ende einer jeweiligen Regalwand werden automatisch Abschlussseiten von uns geplant, um auch hier die Stollenoptik zu wahren. Diese Abschlussseiten müssen nicht extra berechnet werden, aber sie verbreitern die Regalwand um je 3,5 cm pro Seite. Der Kranzrücklauf steht seitlich jeweils 3.8 cm über. Insgesamt verbreitert sich jede Planung um 14.6 cm.

Bei nahezu allen Vorschlägen, freien Planungen und Korpusen ab 2 Raster Höhe ist eine Wandbefestigung erforderlich. Bitte prüfen Sie die Wandbeschaffenheit und nutzen Sie geeignetes Dübelmaterial.

Bitte beachten Sie beim Aufbau unbedingt die Montageanweisung für Ihre neuen Möbel. Der Aufbau und die Montage dürfen ausschließlich durch autorisiertes Fachpersonal erfolgen. Bitte planen Sie für Einbauten in der Höhe und Breite zusätzlich 3 cm Luft für eine einwandfreie Montage ein.

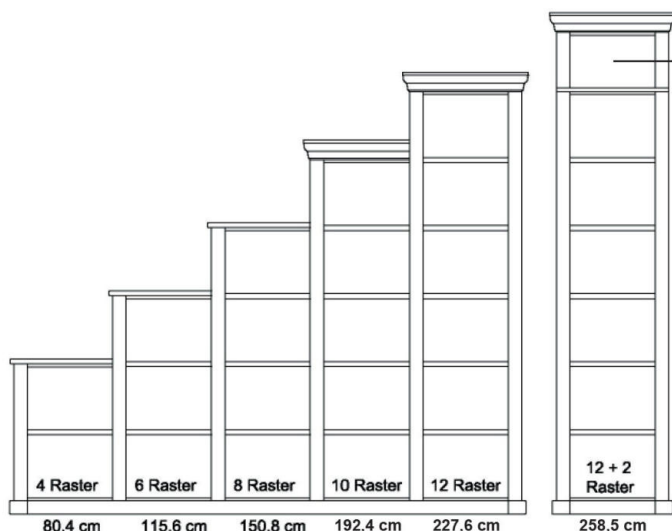
EINLEGEBÖDEN

Einlegeböden im Korpus 3-fach verstellbar. Reihenlochbohrungen oder Positionsbohrungen können gegen Aufpreis geliefert werden.

Bitte vermerken Sie die Änderungen auf Ihrer Bestellung für jeden Korpus separat.

Einlegeböden bei Vitrinen: Hinter Glastüren können Sie zwischen Glasböden oder Holzböden wählen, bitte bei Ihrer Bestellung angeben.

HÖHENRASTER



Die Höhenkürzung für den Hochverbau ist bereits im Preis enthalten.

Das System bietet bei Standelementen 6 unterschiedliche Höhen an.

Für die Höhe 258.5 cm sind 2-Raster Hochverbauten vorgesehen.


WOHNRAUMPLANUNG

Die Daten dieser Typenliste stehen als elektronische Daten für die Planungslösung FURNPLAN zur Verfügung und ist bei dem Softwarehaus erhältlich.

Grundsätzlich ist es sinnvoll, jeder Bestellung eine Zeichnung beizufügen, um Planungsfehler zu vermeiden.

VORSCHLÄGE

ALLE PREISE IN EURO-BETRÄGEN



PH 100_A

bestehend aus:
Regalkorpus 12R 3 x 1249
PG1/€2436

B 169 H 228 T 43 cm


| | | |
|------|------|------|
| 51.2 | 51.2 | 51.2 |
|------|------|------|

| | PG 1 / € | | PG 1 / € | | PG 1 / € | | | | | | |
|--|----------|--|----------|--|----------|--|------|--|------|--|------|
| <p>bestehend aus: Regalkorpus 12R 3 x 1249 Tür links 6R 1 x L_F062 Tür rechts 6R 1 x R_F062 Schubkastenpaar 1 x K022 Flechtkörbe 2 x 9640</p> <p>PH 100_B</p> <p>mögliches Zubehör: 2er Set Holzbodenbeleuchtung 3 x 9322 Funkfernbedienung 1 x 9185 Flechtkorb pro Nischenfach 1 x 9640 Vollauszug pro Schubkasten 1 x 9191 1 Mini Spot mit Stromschiene 1 x 9363 (weitere Spots siehe Zubehör S. 40) Pilasterleuchte 1 x 9365 furnierte Rückwand 3 x RW13</p> | 3274 | <p>bestehend aus: Regalkorpus 12R 3 x 1249 Vitrinentür links 6R 1 x L_N062 H/G* Vitrinentür rechts 6R 2 x R_N062 H/G*</p> <p>PH 100_C</p> <p>mögliches Zubehör: 2er Set Holzbodenbeleuchtung 3 x 9322 2er Set Glaskantenbeleuchtung 3 x 9522 Spiegelrückwände für Vitrine 3 x 9010 LED Spot für Vitrinen 1 x 9583 Flechtkorb pro Nischenfach 1 x 9640 Funkfernbedienung 1 x 9185 1 Mini Spot mit Stromschiene 1 x 9363 (weitere Spots siehe Zubehör S. 40) Pilasterleuchte 1 x 9365 furnierte Rückwand 3 x RW13</p> | 3354 | <p>bestehend aus: Regalkorpus 12R 3 x 1249 Tür links 4R 1 x L_F042 Tür rechts 4R 1 x R_F042 Schubkastenpaar 2 x K022</p> <p>PH 100_D</p> <p>mögliches Zubehör: 3er Set Holzbodenbeleuchtung 3 x 9323 Funkfernbedienung 1 x 9185 Flechtkorb pro Nischenfach 1 x 9640 Vollauszug pro Schubkasten 1 x 9191 Filzeinlage pro Schubkasten 1 x 9402 1 Mini Spot mit Stromschiene 1 x 9363 (weitere Spots siehe Zubehör S. 40) Pilasterleuchte 1 x 9365 furnierte Rückwand 3 x RW13</p> | 3241 | <p>bestehend aus: Regalkorpus 12R 3 x 1249 Tür links 4R 1 x L_F042 Tür rechts 4R 2 x R_F042 Schubkastenpaar 3 x K022</p> <p>PH 100_E</p> <p>mögliches Zubehör: 2er Set Holzbodenbeleuchtung 3 x 9322 Funkfernbedienung 1 x 9185 Flechtkörbe pro Nischenfach 1 x 9640 Vollauszug pro Schubkasten 1 x 9191 1 Mini Spot mit Stromschiene 1 x 9363 (weitere Spots siehe Zubehör S. 40) Pilasterleuchte 1 x 9365 furnierte Rückwand 3 x RW13</p> | 3644 | <p>bestehend aus: Regalkorpus 12R 3 x 1249 Schubkastenpaar 3 x K022</p> <p>PH 100_F</p> <p>mögliches Zubehör: 3er Set Holzbodenbeleuchtung 3 x 9323 Funkfernbedienung 1 x 9185 Flechtkorb pro Nischenfach 1 x 9640 Vollauszug pro Schubkasten 1 x 9191 1 Mini Spot mit Stromschiene 1 x 9363 (weitere Spots siehe Zubehör S. 40) Pilasterleuchte 1 x 9365 furnierte Rückwand 3 x RW13</p> | 3017 | <p>bestehend aus: Regalkorpus 12R 3 x 1249 Tür links 6R 1 x L_F062 Tür rechts 6R 2 x R_F062</p> <p>PH 100_G</p> <p>mögliches Zubehör: 2er Set Holzbodenbeleuchtung 3 x 9322 Funkfernbedienung 1 x 9185 Flechtkorb pro Nischenfach 1 x 9640 Vollauszug pro Schubkasten 1 x 9191 1 Mini Spot mit Stromschiene 1 x 9363 (weitere Spots siehe Zubehör S. 40) Pilasterleuchte 1 x 9365 furnierte Rückwand 3 x RW13</p> | 3258 |

* H/G= Holzböden oder Glasböden hinter Vitrinentüren, bitte angeben!

VORSCHLÄGE

ALLE PREISE IN EURO-BETRÄGEN



PH 110_A

bestehend aus:
Regalkorpus 12R 2 x 1249, 1 x 1295
PG1/€2686

B 213 H 228 T 43 cm


| | | |
|------|------|------|
| 51.2 | 95.2 | 51.2 |
|------|------|------|

| | PG 1 / € | | PG 1 / € | | PG 1 / € |
|---|----------|---|----------|---|----------|
| <p>bestehend aus: Regalkorpus 12R 2 x 1249, 1 x 1295 Schubkastenpaar 2 x K022 1 x K026</p> <p>PH 110_B</p> <p>mögliches Zubehör: 3er Set Holzbodenbel. 2 x 9323, 1 x 9343 Funkfernbedienung 1 x 9185 Flechtkorb pro Nischenfach 1 x 9640 Vollauszug pro Schubkasten 1 x 9191 1 Mini Spot mit Stromschiene 1 x 9363 (weitere Spots siehe Zubehör S. 40) Pilasterleuchte 1 x 9365 furnierte Rückwand 2 x RW13, 1 x RW15</p> | 3322 | <p>bestehend aus: Regalkorpus 12R 2 x 1249, 1 x 1295 Tür links 6R 1 x L_F062 Tür rechts 6R 1 x R_F062 Türenpaar mitte 6R 1 x F067</p> <p>PH 110_C</p> <p>mögliches Zubehör: 2er Set Holzbodenbel. 2 x 9322, 1 x 9342 Funkfernbedienung 1 x 9185 Flechtkorb pro Nischenfach 1 x 9640 1 Mini Spot mit Stromschiene 1 x 9363 (weitere Spots siehe Zubehör S. 40) Pilasterleuchte 1 x 9365 furnierte Rückwand 2 x RW13, 1 x RW15</p> | 3716 | <p>bestehend aus: Regalkorpus 12R 2 x 1249, 1 x 1295 Tür links 6R 1 x L_F062 Tür rechts 6R 1 x R_F062 Türenpaar mitte 3R mit Schubkasten mitte 1R 1 x FK47 Türenpaar mitte 8R (Tafellackfüllung) 1 x J087</p> <p>PH 110_D</p> <p>mögliches Zubehör: 2er Set Holzbodenbeleuchtung 2 x 9322 Funkfernbedienung 1 x 9185 Vollauszug pro Schubkasten 1 x 9191 Flechtkorb pro Nischenfach 1 x 9640 1 Mini Spot mit Stromschiene 1 x 9363 (weitere Spots siehe Zubehör S. 40) Pilasterleuchte 1 x 9365 furnierte Rückwand 2 x RW13, 1 x RW15</p> | 4528 |
| <p>bestehend aus: Regalkorpus 12R 2 x 1249, 1 x 1295 Tür links 6R 1 x L_F062 Tür rechts 6R 1 x R_F062 Türenpaar mitte 3R mit Schubkasten mitte 1R 1 x FK47 Vitrinentürenpaar mitte 8R 1 x N087 H/G*</p> <p>PH 110_E</p> <p>mögliches Zubehör: 3er Set Holzbodenbeleuchtung 1 x 9343 3er Set Glaskantenebeleuchtung 1 x 9543 Funkfernbedienung 1 x 9185 Spiegelrückwand für Vitrine 1 x 9017 Flechtkorb pro Nischenfach 1 x 9640 Vollauszug für Schubkästen 1 x 9191 1 Mini Spot mit Stromschiene 1 x 9363 (weitere Spots siehe Zubehör S. 40) Pilasterleuchte 1 x 9365 furnierte Rückwand 2 x RW13, 1 x RW15</p> | 4528 | <p>bestehend aus: Regalkorpus 12R 2 x 1249, 1 x 1295 Türenpaar mitte 4R 1 x F047 Türenpaar mitte 8R (Tafellackfüllung) 1 x J087 Flechtkörbe 4 x 9640</p> <p>PH 110_F</p> <p>mögliches Zubehör: 3er Set Holzbodenbeleuchtung 2 x 9323 Funkfernbedienung 1 x 9185 Flechtkorb pro Nischenfach 1 x 9640 1 Mini Spot mit Stromschiene 1 x 9363 (weitere Spots siehe Zubehör S. 40) Pilasterleuchte 1 x 9365 furnierte Rückwand 2 x RW13, 1 x RW15</p> | 4062 | <p>bestehend aus: Regalkorpus 12R 2 x 1249, 1 x 1295 Tür links 4R 1 x L_F042 Tür rechts 4R 1 x R_F042 Schubkastenpaar 2 x K022 Türenpaar mitte 4R 1 x F047 Vitrinentürenpaar mitte 8R 1 x N087 H/G*</p> <p>PH 110_G</p> <p>mögliches Zubehör: 3er Set Holzbodenbeleuchtung 1 x 9343 3er Set Glaskantenebeleuchtung 1 x 9543 Funkfernbedienung 1 x 9185 Spiegelrückwand für Vitrine 1 x 9017 Flechtkorb pro Nischenfach 1 x 9640 1 Mini Spot mit Stromschiene 1 x 9363 (weitere Spots siehe Zubehör S. 40) Pilasterleuchte 1 x 9365 furnierte Rückwand 2 x RW13, 1 x RW15</p> | 4674 |

* H/G= Holzböden oder Glasböden hinter Vitrinentüren, bitte angeben!

VORSCHLÄGE

ALLE PREISE IN EURO-BETRÄGEN



PH 120_A

bestehend aus:
Regalkorpus 12R 2 x 1295
PG1/€2123

B 205 H 228 T 43 cm


| | |
|------|------|
| 95.2 | 95.2 |
|------|------|

| | PG 1 / € | | PG 1 / € | | PG 1 / € |
|---|----------|---|----------|--|----------|
| <p>bestehend aus: Regalkorpus 12R 2 x 1295 Türenpaar 3R mit Schubkasten 1R 2 x FK47</p> <p>PH 120_B</p> <p>mögliches Zubehör: 3er Set Holzbodenbeleuchtung 2 x 9343 2x 403 Funkfernbedienung 1 x 9185 177 Vollauszug pro Schubkasten 1 x 9191 41 1 Mini Spot mit Stromschiene 1 x 9363 208 (weitere Spots siehe Zubehör S. 40) Pilasterleuchte 1 x 9365 121 furnierte Rückwand 2 x RW15 2x 162</p> | 3120 | <p>bestehend aus: Regalkorpus 12R 2 x 1295 Türenpaar 3R mit Schubkasten 1R 2 x FK47 Türenpaar 8R 2 x F087</p> <p>PH 120_C</p> <p>mögliches Zubehör: Vollauszug pro Schubkasten 1 x 9191 41 Pilasterleuchte 1 x 9365 121</p> | 4407 | <p>bestehend aus: Regalkorpus 12R 2 x 1295 Türenpaar 4R 2 x F047 Türenpaar 8R 2 x F087</p> <p>PH 120_D</p> <p>mögliches Zubehör: Pilasterleuchte 1 x 9365 121</p> | 4183 |
| <p>bestehend aus: Regalkorpus 12R 2 x 1295 Türenpaar 4R 2 x F047 Vitrinentürenpaar 8R 2 x N087 H/G*</p> <p>PH 120_E</p> <p>mögliches Zubehör: 3er Set Holzbodenbeleuchtung 2 x 9343 2x 403 3er Set Glaskantenbeleuchtung 2 x 9543 2x 370 Funkfernbedienung 1 x 9185 177 LED Spot für Vitrinen 1 x 9582 290 1 Mini Spot mit Stromschiene 1 x 9363 208 (weitere Spots siehe Zubehör S. 40) Pilasterleuchte 1 x 9365 121 furnierte Rückwand 2 x RW15 2x 162</p> | 4489 | <p>bestehend aus: Regalkorpus 12R 2 x 1295 Vitrinentürenpaar 6R 2 x N067 H/G*</p> <p>PH 120_F</p> <p>mögliches Zubehör: 2er Set Holzbodenbeleuchtung 2 x 9342 2x 329 2er Set Glaskantenbeleuchtung 2 x 9542 2x 298 Funkfernbedienung 1 x 9185 177 LED Spot für Vitrinen 1 x 9582 290 1 Mini Spot mit Stromschiene 1 x 9363 208 (weitere Spots siehe Zubehör S. 40) Pilasterleuchte 1 x 9365 121 furnierte Rückwand 2 x RW15 2x 162</p> | 3361 | <p>bestehend aus: Regalkorpus 12R 2 x 1295 Türenpaar 6R 2 x F067 Schubkastenpaar 2R 2 x K026</p> <p>PH 120_G</p> <p>mögliches Zubehör: Vollauszug pro Schubkasten 1 x 9191 41 Pilasterleuchte 1 x 9365 121 furnierte Rückwand 2 x RW15 2x 162</p> | 3587 |

* H/G= Holzböden oder Glasböden hinter Vitrinentüren, bitte angeben!

VORSCHLÄGE

ALLE PREISE IN EURO-BETRÄGEN



PH 130_A

bestehend aus:
Regalkorpus 12R 4 x 1249

PG1/€3250

B 220 H 228 T 43 cm


| | | | |
|------|------|------|------|
| 51.2 | 51.2 | 51.2 | 51.2 |
|------|------|------|------|

| | PG 1 / € | | PG 1 / € | | PG 1 / € |
|--|----------|---|----------|--|----------|
| <p>bestehend aus: Regalkorpus 12R 4 x 1249 Schubkastenpaar 4 x K022</p> <p>PH 130_B</p> <p>mögliches Zubehör: 3er Set Holzbodenbeleuchtung 4 x 9323 4x 370 Funkfernbedienung 1 x 9185 177 Flechtkorb pro Nischenfach 1 x 9640 49 Vollauszug pro Schubkästen 1 x 9191 41 Filzeinlage pro Schubkasten 1 x 9402 33 1 Mini Spot mit Stromschiene 1 x 9363 208 (weitere Spots siehe Zubehör S. 40) Pilasterleuchte 1 x 9365 121 furnierte Rückwand 4 x RW13 4x 105</p> | 4022 | <p>bestehend aus: Regalkorpus 12R 4 x 1249 Tür 3R mit 4 x FK42 Schubkasten 1R 4 x FK42</p> <p>PH 130_C</p> <p>mögliches Zubehör: 3er Set Holzbodenbeleuchtung 4 x 9323 4x 370 Funkfernbedienung 1 x 9185 177 Vollauszug pro Schubkasten 1 x 9191 41 Filzeinlage pro Schubkasten 1 x 9402 33 Flechtkorb pro Nischenfach 1 x 9640 49 1 Mini Spot mit Stromschiene 1 x 9363 208 (weitere Spots siehe Zubehör S. 40) Pilasterleuchte 1 x 9365 121 furnierte Rückwand 4 x RW13 4x 105</p> | 4536 | <p>bestehend aus: Regalkorpus 12R 4 x 1249 Schubkastenpaar 2 x K022 Tür 4R 3 x F042</p> <p>PH 130_D</p> <p>mögliches Zubehör: 3er Set Holzbodenbeleuchtung 4 x 9323 4x 370 Funkfernbedienung 1 x 9185 177 Vollauszug pro Schubkasten 1 x 9191 41 Filzeinlage pro Schubkasten 1 x 9402 33 Flechtkorb pro Nischenfach 1 x 9640 49 1 Mini Spot mit Stromschiene 1 x 9363 208 (weitere Spots siehe Zubehör S. 40) Pilasterleuchte 1 x 9365 121 furnierte Rückwand 4 x RW13 4x 105</p> | 4263 |
| <p>bestehend aus: Regalkorpus 12R 4 x 1249 Tür 4R 4 x F042 Flechtkorb 4 x 9640</p> <p>PH 130_E</p> <p>mögliches Zubehör: 2er Set Holzbodenbeleuchtung 4 x 9322 4x 298 Funkfernbedienung 1 x 9185 177 Flechtkorb pro Nischenfach 1 x 9640 49 1 Mini Spot mit Stromschiene 1 x 9363 208 (weitere Spots siehe Zubehör S. 40) Pilasterleuchte 1 x 9365 121 furnierte Rückwand 4 x RW13 4x 105</p> | 4279 | <p>bestehend aus: Regalkorpus 12R 4 x 1249 Schubkastenpaar 2 x K022</p> <p>PH 130_F</p> <p>mögliches Zubehör: 3er Set Holzbodenbeleuchtung 2 x 9323 2x 370 5er Set Holzbodenbeleuchtung 2 x 9325 2x 499 Funkfernbedienung 1 x 9185 177 Flechtkorb pro Nischenfach 1 x 9640 49 Vollauszug pro Schubkästen 1 x 9191 41 Filzeinlage pro Schubkasten 1 x 9402 33 1 Mini Spot mit Stromschiene 1 x 9363 208 (weitere Spots siehe Zubehör S. 40) Pilasterleuchte 1 x 9365 121 furnierte Rückwand 4 x RW13 4x 105</p> | 3636 | | |

* H/G= Holzböden oder Glasböden hinter Vitrinentüren, bitte angeben!

VORSCHLÄGE

ALLE PREISE IN EURO-BETRÄGEN



PH 140_A

bestehend aus:
Regalkorpus 12R 3 x 1272

PG1/€2775

B 238 H 228 T 43 cm


74.2 74.2 74.2

| | PG 1 / € | | PG 1 / € | | PG 1 / € |
|---|----------|--|----------|--|----------|
| <p>bestehend aus: Regalkorpus 12R 3 x 1272 Tür links 4R 1 x L_F044 Tür rechts 4R 2 x R_F044</p> <p>PH 140_B</p> <p>mögliches Zubehör: 3er Set Holzbodenbeleuchtung 3 x 9333 3x 393 Funkfernbedienung 1 x 9185 177 Flechtkörbe pro Nischenfach 1 x 9641 88 1 Mini Spot mit Stromschiene 1 x 9363 208 (weitere Spots siehe Zubehör S. 40) Pilasterleuchte 1 x 9365 121 furnierte Rückwand 3 x RW14 3x 136</p> | 3546 | <p>bestehend aus: Regalkorpus 12R 3 x 1272 Tür links 4R 1 x L_F044 Tür rechts 4R 1 x R_F044 Tür links 8R 1 x L_F084 Tür rechts 8R 1 x R_F084 Vitrinentür 10R 1 x R_N104 H/G* Schubkastenpaar 1 x K024</p> <p>PH 140_C</p> <p>mögliches Zubehör: 4er Set Holzbodenbeleuchtung 1 x 9334 467 4er Set Glaskantenbeleuchtung 1 x 9534 419 LED Spot für Vitrine 1 x 9581 208 Spiegelrückwand für Vitrine 1 x 9002 290 Funkfernbedienung 1 x 9185 177 Vollauszug pro Schubkasten 1 x 9191 41 1 Mini Spot mit Stromschiene 1 x 9363 208 (weitere Spots siehe Zubehör S. 40) Pilasterleuchte 1 x 9365 121 furnierte Rückwand 3 x RW14 3x 136</p> | 4810 | <p>bestehend aus: Regalkorpus 12R 3 x 1272 Tür links 4R 1 x L_F044 Tür rechts 4R 1 x R_F044 Vitrinentür links 8R 1 x L_N084 H/G* Vitrinentür rechts 8R 1 x R_N084 H/G* Vitrinentür mitte 8R 1 x R_N084 H/G* Schubkastenpaar 2 x K024</p> <p>PH 140_D</p> <p>mögliches Zubehör: 3er Set Holzbodenbeleuchtung 3 x 9333 3x 393 3er Set Glaskantenbeleuchtung 3 x 9533 3x 362 LED Spot für Vitrinen 1 x 9583 378 Spiegelrückwände für Vitrine 3 x 9016 3x 241 Funkfernbedienung 1 x 9185 177 41 Vollauszug pro Schubkasten 1 x 9191 208 1 Mini Spot mit Stromschiene 1 x 9363 121 (weitere Spots siehe Zubehör S. 40) Pilasterleuchte 1 x 9365 3x 136 furnierte Rückwand 3 x RW14</p> | 4995 |
| <p>bestehend aus: Regalkorpus 12R 3 x 1272 Tür links 4R 1 x L_F044 Tür rechts 4R 1 x R_F044 Schubkastenpaar 2 x K024 Flechtkörbe 3 x 9641</p> <p>PH 140_E</p> <p>mögliches Zubehör: 2er Set Holzbodenbeleuchtung 3 x 9332 3x 321 Funkfernbedienung 1 x 9185 177 Flechtkörbe pro Nischenfach 1 x 9641 88 Vollauszug pro Schubkasten 1 x 9191 41 1 Mini Spot mit Stromschiene 1 x 9363 208 (weitere Spots siehe Zubehör S. 40) Pilasterleuchte 1 x 9365 121 furnierte Rückwand 3 x RW14 3x 136</p> | 4006 | <p>bestehend aus: Regalkorpus 12R 3 x 1272 Tür links 4R 1 x L_F044 Tür rechts 4R 2 x R_F044 Flechtkörbe 3 x 9641</p> <p>PH 140_F</p> <p>mögliches Zubehör: 2er Set Holzbodenbeleuchtung 3 x 9332 3x 321 Funkfernbedienung 1 x 9185 177 Flechtkörbe pro Nischenfach 1 x 9641 88 1 Mini Spot mit Stromschiene 1 x 9363 208 (weitere Spots siehe Zubehör S. 40) Pilasterleuchte 1 x 9365 121 furnierte Rückwand 3 x RW14 3x 136</p> | 3813 | <p>bestehend aus: Regalkorpus 12R 3 x 1272 Schubkastenpaar 3 x K024</p> <p>PH 140_G</p> <p>mögliches Zubehör: 3er Set Holzbodenbeleuchtung 3 x 9333 3x 393 Funkfernbedienung 1 x 9185 177 Flechtkörbe pro Nischenfach 1 x 9641 88 Vollauszug pro Schubkästen 1 x 9191 41 1 Mini Spot mit Stromschiene 1 x 9363 208 (weitere Spots siehe Zubehör S. 40) Pilasterleuchte 1 x 9365 121 furnierte Rückwand 3 x RW14 3x 136</p> | 3451 |

* H/G= Holzböden oder Glasböden hinter Vitrinentüren, bitte angeben!

VORSCHLÄGE

ALLE PREISE IN EURO-BETRÄGEN



PH 150_A

bestehend aus:
Regalkorpus 12R 2 x 1272, 1 x 1295
PG1/€2912

B 259 H 228 T 43 cm


| | | |
|------|------|------|
| 74.2 | 95.2 | 74.2 |
|------|------|------|

| | PG 1 / € | | PG 1 / € | | PG 1 / € |
|---|----------|---|----------|---|----------|
| <p>bestehend aus: Regalkorpus 12R 2 x 1272, 1 x 1295 Tür links 4R 1 x L_F044 Tür rechts 4R 1 x R_F044 Türenpaar mitte 3R mit Schubkasten 1R 1 x FK47</p> <p>PH 150_B</p> <p>mögliches Zubehör: 3er Set Holzbodenbel. 2 x 9333, 1 x 9343 Funkfernbedienung 1 x 9185 Vollauszug pro Schubkasten 1 x 9191 Flechtkörbe pro Nischenfach 1 x 9641 1 Mini Spot mit Stromschiene 1 x 9363 (weitere Spots siehe Zubehör S. 40) Pilasterleuchte 1 x 9365 furnierte Rückwand 2 x RW14, 1 x RW15</p> | 3924 | <p>bestehend aus: Regalkorpus 12R 2 x 1272, 1 x 1295 Tür links 4R 1 x L_F044 Tür rechts 4R 1 x R_F044 Türenpaar mitte 4R 1 x F047</p> <p>PH 150_C</p> <p>mögliches Zubehör: 2er Set Holzbodenbel. 2 x 9332, 1 x 9342 Funkfernbedienung 1 x 9185 Flechtkörbe pro Nischenfach 1 x 9641 1 Mini Spot mit Stromschiene 1 x 9363 (weitere Spots siehe Zubehör S. 40) Pilasterleuchte 1 x 9365 furnierte Rückwand 2 x RW14, 1 x RW15</p> | 3813 | <p>bestehend aus: Regalkorpus 12R 2 x 1272, 1 x 1295 Tür links 4R 1 x L_F044 Tür rechts 4R 1 x R_F044 Türenpaar mitte 3R mit Schubkasten 1R 1 x FK47 Vitrinentürenpaar mitte 8R 1 x N087 H/G*</p> <p>PH 150_D</p> <p>mögliches Zubehör: 3er Set Holzbodenbel. 2 x 9333, 1 x 9343 Spiegelrückwand für Vitrinen 1 x 9017 3er Set Glaskantenbeleuchtung 1 x 9543 Funkfernbedienung 1 x 9185 Vollauszug pro Schubkasten 1 x 9191 Flechtkörbe pro Nischenfach 1 x 9641 1 Mini Spot mit Stromschiene 1 x 9363 (weitere Spots siehe Zubehör S. 40) Pilasterleuchte 1 x 9365 furnierte Rückwand 2 x RW14, 1 x RW15</p> | 4721 |
| <p>bestehend aus: Regalkorpus 12R 2 x 1272, 1 x 1295 Türenpaar 4R 1 x F047 Schubkastenpaar 2R 1 x K026 Türenpaar 6R (Tafellackfüllung) 1 x J067</p> <p>PH 150_E</p> <p>mögliches Zubehör: 5er Set Holzbodenbeleuchtung 2 x 9335 Funkfernbedienung 1 x 9185 Flechtkörbe pro Nischenfach 1 x 9641 Vollauszug pro Schubkasten 1 x 9191 1 Mini Spot mit Stromschiene 1 x 9363 (weitere Spots siehe Zubehör S. 40) Pilasterleuchte 1 x 9365 furnierte Rückwand 2 x RW14, 1 x RW15</p> | 4166 | <p>bestehend aus: Regalkorpus 12R 2 x 1272, 1 x 1295 Tür links 4R 1 x L_F044 Tür rechts 4R 1 x R_F044 Schubkastenpaar 2R 2 x K024 Türenpaar mitte 4R 1 x F047 Vitrinentürenpaar mitte 8R 1 x N087 H/G*</p> <p>PH 150_F</p> <p>mögliches Zubehör: 3er Set Holzbodenbeleuchtung 1 x 9343 Spiegelrückwand für Vitrine 1 x 9017 3er Set Glaskantenbeleuchtung 1 x 9543 2er Set Holzbodenbeleuchtung 2 x 9332 Flechtkörbe pro Nischenfach 1 x 9641 Vollauszug pro Schubkasten 1 x 9191 1 Mini Spot mit Stromschiene 1 x 9363 (weitere Spots siehe Zubehör S. 40) Pilasterleuchte 1 x 9365 furnierte Rückwand 2 x RW14, 1 x RW15</p> | 5060 | <p>bestehend aus: Regalkorpus 12R 2 x 1249, 1 x 1295 Schubkastenpaar 2 x K024, 1 x K026</p> <p>PH 150_G</p> <p>mögliches Zubehör: 3er Set Holzbodenbel. 2 x 9333, 1 x 9343 Funkfernbedienung 1 x 9185 Flechtkörbe pro Nischenfach 1 x 9641 Vollauszug pro Schubkasten 1 x 9191 1 Mini Spot mit Stromschiene 1 x 9363 (weitere Spots siehe Zubehör S. 40) Pilasterleuchte 1 x 9365 furnierte Rückwand 2 x RW14, 1 x RW15</p> | 3611 |

* H/G= Holzböden oder Glasböden hinter Vitrinentüren, bitte angeben!

VORSCHLÄGE

ALLE PREISE IN EURO-BETRÄGEN



PH 160_A

bestehend aus:
Regalkorpus 12R 3 x 1295

PG1/€3184

B 301 H 228 T 43 cm


| | | |
|------|------|------|
| 95.2 | 95.2 | 95.2 |
|------|------|------|

| | PG 1 / € | | PG 1 / € | | PG 1 / € |
|--|---|--|---|---|---|
| <p>bestehend aus: Regalkorpus 12R 3 x 1295 Türenpaar 3R mit Schubkasten 1R 3 x FK47</p> <p>PH 160_B</p> <p>mögliches Zubehör: 3er Set Holzbodenbeleuchtung 3 x 9343 Funkfernbedienung 1 x 9185 Vollauszug pro Schubkasten 1 x 9191 1 Mini Spot mit Stromschiene 1 x 9363 (weitere Spots siehe Zubehör S. 40) Pilasterleuchte 1 x 9365 furnierte Rückwand 3 x RW15</p> | 4682 | <p>bestehend aus: Regalkorpus 12R 3 x 1295 Schubkastenpaar 3 x K026</p> <p>PH 160_C</p> <p>mögliches Zubehör: 3er Set Holzbodenbel. 3 x 9343 Funkfernbedienung 1 x 9185 Vollauszüge pro Schubkasten 1 x 9191 1 Mini Spot mit Stromschiene 1 x 9363 (weitere Spots siehe Zubehör S. 40) Pilasterleuchte 1 x 9365 furnierte Rückwand 3 x RW15</p> | 3934 | <p>bestehend aus: Regalkorpus 12R 3 x 1295 Schubkastenpaar 2 x K026 Türenpaar 4R 2 x F047</p> <p>PH 160_D</p> <p>mögliches Zubehör: 3er Set Holzbodenbel. 3 x 9343 Funkfernbedienung 1 x 9185 Vollauszüge pro Schubkasten 1 x 9191 1 Mini Spot mit Stromschiene 1 x 9363 (weitere Spots siehe Zubehör S. 40) Pilasterleuchte 1 x 9365 furnierte Rückwand 3 x RW15</p> | 4456 |
| | 3x 403 177 41 208 121 3x 162 | | 3x 403 177 41 208 121 3x 162 | | 3x 403 177 41 208 121 3x 162 |
| | PG 1 / € | | PG 1 / € | | PG 1 / € |
| <p>bestehend aus: Regalkorpus 12R 3 x 1295 Vitrinentürenpaar 8R 3 x N087 H/G*</p> <p>PH 160_E</p> <p>mögliches Zubehör: 3er Set Holzbodenbeleuchtung 3 x 9343 3er Set Glaskantenbeleuchtung 3 x 9543 Funkfernbedienung 1 x 9185 1 Mini Spot mit Stromschiene 1 x 9363 (weitere Spots siehe Zubehör S. 40) Pilasterleuchte 1 x 9365 furnierte Rückwand 3 x RW15</p> | 5574 | <p>bestehend aus: Regalkorpus 12R 3 x 1295 Türenpaar 4R 3 x F047</p> <p>PH 160_F</p> <p>mögliches Zubehör: 3er Set Holzbodenbeleuchtung 3 x 9343 Funkfernbedienung 1 x 9185 1 Mini Spot mit Stromschiene 1 x 9363 (weitere Spots siehe Zubehör S. 40) Pilasterleuchte 1 x 9365 furnierte Rückwand 3 x RW15</p> | 4343 | <p>bestehend aus: Regalkorpus 12R 3 x 1295 Türenpaar 4R 3 x F047 Vitrinentürenpaar 8R 1 x N087 H/G*</p> <p>PH 160_G</p> <p>mögliches Zubehör: 3er Set Holzbodenbel. 3 x 9343 Spiegelrückwand 1 x 9017 3er Set Glaskantenbeleuchtung 1 x 9543 Funkfernbedienung 1 x 9185 1 Mini Spot mit Stromschiene 1 x 9363 (weitere Spots siehe Zubehör S. 40) Pilasterleuchte 1 x 9365 furnierte Rückwand 3 x RW15</p> | 5139 |
| | 3x 403 3x 370 177 208 121 3x 162 | | 3x 403 177 208 121 3x 162 | | 3x 403 329 370 177 208 121 3x 162 |

* H/G= Holzböden oder Glasböden hinter Vitrinentüren, bitte angeben!

VORSCHLÄGE

ALLE PREISE IN EURO-BETRÄGEN



PH 170_A
bestehend aus:
Regalkorpus 12R 4 x 1272
PG1/€3700

B 312 H 228 T 43 cm

| | | | |
|------|------|------|------|
| 74.2 | 74.2 | 74.2 | 74.2 |
|------|------|------|------|

| | PG 1 / € | | PG 1 / € | | PG 1 / € |
|--|----------|---|----------|--|----------|
| <p>bestehend aus: Regalkorpus 12R 4 x 1272 Tür links 4R 2 x L_F044 Tür rechts 4R 2 x R_F044 Flechtkörbe 4 x 9641</p> <p>PH 170_B</p> <p>mögliches Zubehör: 2er Set Holzbodenbel. 4 x 9332 4x 321 Funkfernbedienung 1 x 9185 177 Flechtkörbe pro Nischenfach 1 x 9641 88 1 Mini Spot mit Stromschiene 1 x 9363 (weitere Spots siehe Zubehör S. 40) 208 Pilasterleuchte 1 x 9365 121 furnierte Rückwand 4 x RW14 4x 136</p> | 5083 | <p>bestehend aus: Regalkorpus 12R 4 x 1272 Tür links 4R 2 x L_F044 Tür rechts 4R 2 x R_F044</p> <p>PH 170_C</p> <p>mögliches Zubehör: 3er Set Holzbodenbel. 4 x 9333 4x 393 Funkfernbedienung 1 x 9185 177 Vollauszug pro Schubkasten 1 x 9191 41 Flechtkörbe pro Nischenfach 1 x 9641 88 Filzeinlage pro Schubkasten 1 x 9404 41 1 Mini Spot mit Stromschiene 1 x 9363 (weitere Spots siehe Zubehör S. 40) 208 Pilasterleuchte 1 x 9365 121 furnierte Rückwand 4 x RW14 4x 136</p> | 4600 | <p>bestehend aus: Regalkorpus 12R 4 x 1272 Tür links 4R 2 x L_F044 Tür rechts 4R 2 x R_F044</p> <p>PH 170_D</p> <p>mögliches Zubehör: 3er Set Holzbodenbel. 4 x 9333 4x 393 Funkfernbedienung 1 x 9185 177 Flechtkörbe pro Nischenfach 1 x 9641 88 1 Mini Spot mit Stromschiene 1 x 9363 (weitere Spots siehe Zubehör S. 40) 208 Pilasterleuchte 1 x 9365 121 furnierte Rückwand 4 x RW14 4x 136</p> | 4729 |
| <p>bestehend aus: Regalkorpus 12R 4 x 1272 Schubkastenpaar 2R 2 x K024 Flechtkörbe 2 x 9641 Tür links 4R 1 x L_F044 Tür rechts 4R 1 x R_F044</p> <p>PH 170_E</p> <p>mögliches Zubehör: 3er Set Holzbodenbeleuchtung 4 x 9333 4x 393 Funkfernbedienung 1 x 9185 177 Flechtkörbe pro Nischenfach 1 x 9641 88 Vollauszug pro Schubkasten 1 x 9191 41 1 Mini Spot mit Stromschiene 1 x 9363 (weitere Spots siehe Zubehör S. 40) 208 Pilasterleuchte 1 x 9365 121 furnierte Rückwand 4 x RW14 4x 136</p> | 4841 | <p>bestehend aus: Regalkorpus 12R 4 x 1272 Vitrinentür links 12R 1 x L_N124 H/G* Vitrinentür rechts 12R 1 x R_N124 H/G*</p> <p>PH 170_F</p> <p>mögliches Zubehör: 5er Set Holzbodenbeleuchtung 4 x 9335 4x 547 Spiegelrückwände für Vitrinen 2 x 9003 2x 337 5er Set Glaskantenbeleuchtung 2 x 9535 2x 483 Funkfernbedienung 1 x 9185 177 Flechtkörbe pro Nischenfach 1 x 9641 88 LED Spot für Vitrinen 1 x 9582 290 1 Mini Spot mit Stromschiene 1 x 9363 (weitere Spots siehe Zubehör S. 40) 208 Pilasterleuchte 1 x 9365 121 furnierte Rückwand 4 x RW14 4x 136</p> | 4939 | <p>bestehend aus: Regalkorpus 12R 4 x 1272 Schubkastenpaar 2R 4 x K024 Vitrinentür links 4R 2 x L_N044 H/G* Vitrinentür rechts 4R 2 x R_N044 H/G*</p> <p>PH 170_G</p> <p>mögliches Zubehör: Holzbodenbel. für Vitrinen 4 x 9331 4x 241 Spiegelrückwände für Vitrinen 4 x 9014 4x 129 Glaskantenbel. für Vitrinen 4 x 9531 4x 226 Funkfernbedienung 1 x 9185 177 Flechtkörbe pro Nischenfach 1 x 9641 88 Vollauszug pro Schubkasten 1 x 9191 41 LED Spot für Vitrinen 1 x 9584 458 1 Mini Spot mit Stromschiene 1 x 9363 (weitere Spots siehe Zubehör S. 40) 208 Pilasterleuchte 1 x 9365 121 furnierte Rückwand 4 x RW14 4x 136</p> | 5792 |

* H/G= Holzböden oder Glasböden hinter Vitrinentüren, bitte angeben!

VORSCHLÄGE


ALLE PREISE IN EURO-BETRÄGEN

PH 180_A

bestehend aus:

Regalkorpus 12R 3 x 1270, 2 x 1249

PG1/€4399



B 340 H 228 T 43/33 cm

| | | | | |
|------|------|------|------|------|
| 51.2 | 74.2 | 74.2 | 74.2 | 51.2 |
|------|------|------|------|------|

| | PG 1 / € | | PG 1 / € | | PG 1 / € |
|---|----------|---|----------|---|----------|
| <p>bestehend aus:</p> <p>Regalkorpus 12R 3 x 1270, 2 x 1249 Tür links 4R 1 x L_F042 Tür rechts 4R 1 x R_F042 Tür links 8R (Magnet/Tafellack) 1 x L_J084 Tür rechts 8R (Tafellackfüllung) 1 x R_J084 Tür links 4R 2 x L_F044 Tür rechts 4R 1 x R_F044</p> <p>PH 180_B</p> <p>mögliches Zubehör:</p> <p>3er Set Holzbodenbeleuchtung 3 x 9333 3x 393 Funkfernbedienung 1 x 9185 177 Flechtkorbpaar pro Nischenfach 1 x 9643 72 1 Mini Spot mit Stromschiene 1 x 9363 208 (weitere Spots siehe Zubehör S. 40) Pilasterleuchte 1 x 9365 121 furnierte Rückwand 3 x RW14 3x 136</p> | 6394 | <p>bestehend aus:</p> <p>Regalkorpus 12R 3 x 1270, 2 x 1249 Tür 3R mit Schubkasten 1R links 1 x L_FK42 Tür 3R mit Schubkasten 1R rechts 1 x R_FK42 Tür links 3R 1 x L_F044 Tür rechts 3R 2 x R_F044 Vitrinentür rechts 8R 1 x R_N084 H/G*</p> <p>PH 180_C</p> <p>mögliches Zubehör:</p> <p>3er Set Holzbodenbel. 3 x 9333, 2 x 9323 3x 393 / 2x 370 Spiegellrückwand für Vitrine 1 x 9016 241 3er Set Glaskantenbeleuchtung 1 x 9533 362 Funkfernbedienung 1 x 9185 177 Vollauszug pro Schubkasten 1 x 9191 41 Flechtkörbe pro Nischenfach 9643 bzw. 9640 49 / 72 1 Mini Spot mit Stromschiene 1 x 9363 208 (weitere Spots siehe Zubehör S. 40) Pilasterleuchte 1 x 9365 121 furnierte Rückwand 2 x RW13, 3 x RW14 2x 105 / 3x 136</p> | 6234 | <p>bestehend aus:</p> <p>Regalkorpus 12R 3 x 1270, 2 x 1249 Tür links 4R 1 x L_F044 Tür rechts 4R 2 x R_F044</p> <p>PH 180_D</p> <p>mögliches Zubehör:</p> <p>5er Set Holzbodenbeleuchtung 2 x 9325 2x 499 3er Set Holzbodenbeleuchtung 3 x 9333 3x 393 Funkfernbedienung 1 x 9185 177 Flechtkörbe pro Nischenfach 9643 bzw. 9640 49 / 72 1 Mini Spot mit Stromschiene 1 x 9363 208 (weitere Spots siehe Zubehör S. 40) Pilasterleuchte 1 x 9365 121 furnierte Rückwand 2 x RW13, 3 x RW14 2x 105 / 3x 136</p> | 5173 |
| <p>bestehend aus:</p> <p>Regalkorpus 12R 3 x 1270, 2 x 1249 Tür links 4R 1 x L_F042 Tür rechts 4R 1 x R_F042 Tür links 8R 1 x L_F082 Tür rechts 8R 1 x R_F082 Tür links 4R 1 x L_F044 Tür rechts 4R 2 x R_F044</p> <p>PH 180_E</p> <p>mögliches Zubehör:</p> <p>3er Set Holzbodenbeleuchtung 3 x 9333 3x 393 Funkfernbedienung 1 x 9185 177 Flechtkorbpaar pro Nischenfach 1 x 9643 72 1 Mini Spot mit Stromschiene 1 x 9363 208 (weitere Spots siehe Zubehör S. 40) Pilasterleuchte 1 x 9365 121 furnierte Rückwand 3 x RW14 3x 136</p> | 6298 | <p>bestehend aus:</p> <p>Regalkorpus 12R 3 x 1270, 2 x 1249 Tür links 4R 1 x L_F042 Tür rechts 4R 1 x R_F042 Vitrinentür links 8R 1 x L_N082 H/G* Vitrinentür rechts 8R 1 x R_N082 H/G* Tür links 4R 1 x L_F044 Tür rechts 4R 2 x R_F044</p> <p>PH 180_F</p> <p>mögliches Zubehör:</p> <p>3er Set Holzbodenbeleuchtung 3 x 9333 3x 393 3er Set Holzbodenbel. für Vitrinen 2 x 9323 2x 370 Spiegellrückwand für Vitrinen 2 x 9011 152 3er Set Glaskantenbel. für Vitrinen 2 x 9523 2x 337 Funkfernbedienung 1 x 9185 177 Flechtkorbpaar pro Nischenfach 1 x 9643 72 1 Mini Spot mit Stromschiene 1 x 9363 208 (weitere Spots siehe Zubehör S. 40) Pilasterleuchte 1 x 9365 121 furnierte Rückwand 2 x RW13, 3 x RW14 2x 105 / 3x 136</p> | 6394 | <p>bestehend aus:</p> <p>Regalkorpus 12R 3 x 1270, 2 x 1249 Schubkastenpaar 2R 2 x K022 Tür links 4R 1 x L_F044 Tür rechts 4R 2 x R_F044</p> <p>PH 180_G</p> <p>mögliches Zubehör:</p> <p>3er Set Holzbodenbeleuchtung 3 x 9333 3x 393 3er Set Holzbodenbeleuchtung 2 x 9323 2x 370 Funkfernbedienung 1 x 9185 177 Vollauszug für Schubkasten 1 x 9191 41 Flechtkörbe pro Nischenfach 9643 bzw. 9640 49 / 72 1 Mini Spot mit Stromschiene 1 x 9363 208 (weitere Spots siehe Zubehör S. 40) Pilasterleuchte 1 x 9365 121 furnierte Rückwand 2 x RW13, 3 x RW14 2x 105 / 3x 136</p> | 5558 |

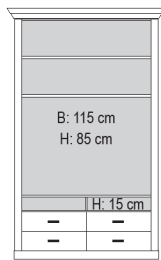
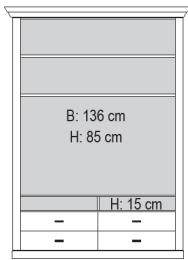
* H/G= Holzböden oder Glasböden hinter Vitrinentüren, bitte angeben!

VORSCHLÄGE MIT TV-ELEMENT

ALLE PREISE IN EURO-BETRÄGEN

1236

1215



1236

PG1/€2557

B 141.2 H 228 T 43 cm

1215

PG1/€2236

B 120.2 H 228 T 43 cm

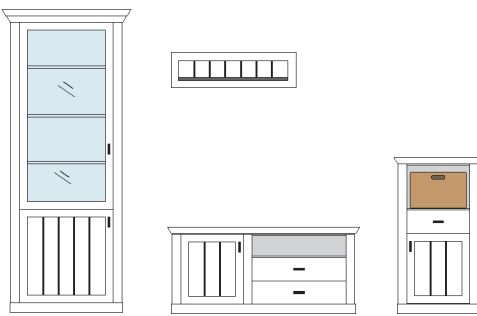

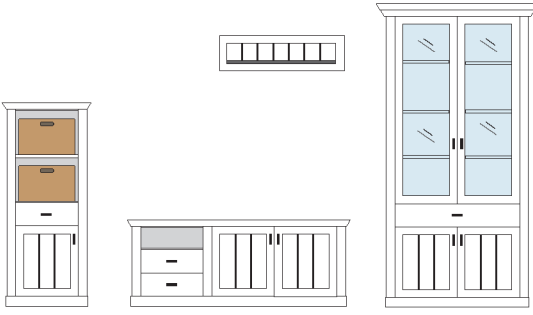
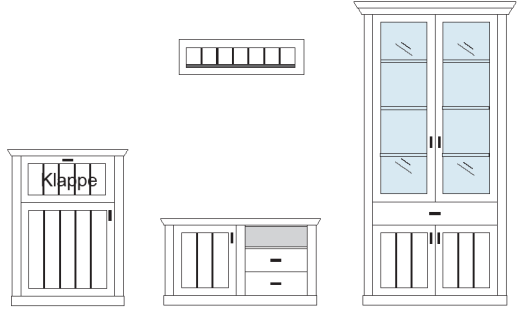
141.2

120.2

| | PG 1 / € | | PG 1 / € | | PG 1 / € |
|--|--------------|--|--------------|--|--------------|
| <p>B 305/284 H 228 T 43 cm</p> <p>74.2 141.2/120.2 74.2</p> <p>bestehend aus: Regalkorpus TV 12R 1 x 1236 oder 1215 Regalkorpus 12R 2 x 1272 Tür links 8R 1 x L_F084 Tür rechts 8R 1 x R_F084 Tür links 4R 1 x L_F044 Tür rechts 4R 1 x R_F044</p> <p>mit 1236 PH 200_A mit 1215 PH 201_A</p> <p>mögliches Zubehör: Vollauszug pro Schubkasten 1 x 9191 41 1 Mini Spot mit Stromschiene 1 x 9363 208 (weitere Spots siehe Zubehör S. 40) Pilasterleuchte 1 x 9365 121</p> | 5710 5389 | <p>B 259/238 H 228 T 43 cm</p> <p>51.2 141.2/120.2 51.2</p> <p>bestehend aus: Regalkorpus TV 12R 1 x 1236 oder 1215 Regalkorpus 12R 2 x 1240 Tür links 6R 1 x L_F062 Tür rechts 6R 1 x R_F062</p> <p>mit 1236 PH 210_A mit 1215 PH 211_A</p> <p>mögliches Zubehör: 2er Set Holzbodenbel. 2 x 9322 604 Funkfernbedienung 1 x 9185 177 Flechtkorb pro Nischenfach 1 x 9640 49 Vollauszug pro Schubkasten 1 x 9191 41 1 Mini Spot mit Stromschiene 1 x 9363 208 (weitere Spots siehe Zubehör S. 40) Pilasterleuchte 1 x 9365 121</p> | 4729 4407 | <p>B 259/238 H 228 T 43 cm</p> <p>51.2 141.2/120.2 51.2</p> <p>bestehend aus: Regalkorpus TV 12R 1 x 1236 oder 1215 Regalkorpus 12R 2 x 1240 Tür links 4R 1 x L_F042 Tür rechts 4R 1 x R_F042 Schubkastenpaar 2R 2 x K022 Tür links 6R 1 x L_F062 Tür rechts 6R 1 x R_F062</p> <p>mit 1236 PH 220_A mit 1215 PH 221_A</p> <p>mögliches Zubehör: Vollauszug für Schubkasten 1 x 9191 41 1 Mini Spot mit Stromschiene 1 x 9363 208 (weitere Spots siehe Zubehör S. 40) Pilasterleuchte 1 x 9365 121</p> | 5533 5212 |
| <p>B 232 H 154 T 41 cm</p> <p>bestehend aus: 3 x Regalkorpus 8R 6 Schubkästen 2 Holztüren, 4 Einlegeböden 2 Einlegeböden</p> <p>6239</p> <p>mögliches Zubehör: Vollauszug pro Schubkasten 1 x 9191 41 Einbausteckdose 1 x 9101 152 Mini Spot mit Stromschiene 1 x 9363 208</p> | 3909 | | | | |

VORSCHLÄGE

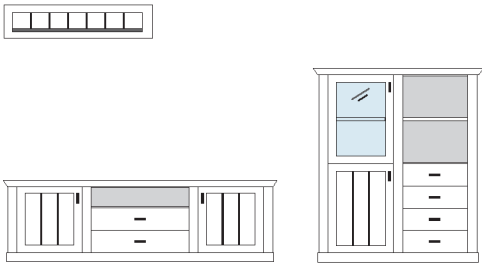
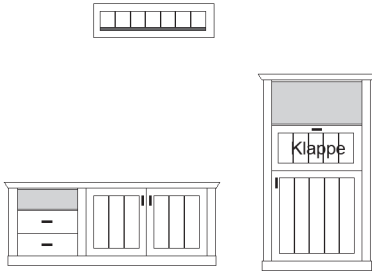

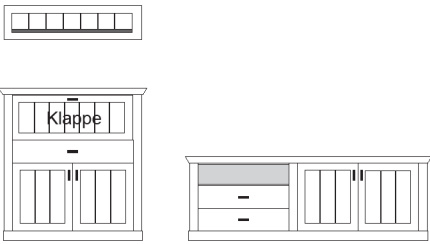
ALLE PREISE IN EURO-BETRÄGEN

| | PG 1 / € | | PG 1 / € |
|--|----------|--|----------|
| <p>B ca. 330 H 228/63/116 T 41 cm</p>  <p>bestehend aus: Vitrinenschrank 1 x L6325 H/G* Lowboard 1 x 6004 Schrank mit Korb 6R 1 x R6201 Wandboard 1 x 2492</p> <p>PH 200_A</p> <p>mögliches Zubehör: 3er Set Holzbodenbeleuchtung 1 x 9333 393 3er Set Glaskantenbeleuchtung 1 x 9533 362 Funkfernbedienung 1 x 9185 177 1 Mini Spot mit Stromschiene 1 x 9363 208 (weitere Spots siehe Zubehör S. 40) Spiegelrückwand f. Vitrine 1 x 9016 241 Ablage Mulde (siehe Seite 38) Vollauszug für Schubkasten 1 x 9191 41 Filzeinlage pro Schubkasten 1 x 9402/9404 33 / 41 furnierte Rückwand für Vitrinenschrank 1 x RW14 136</p> | 4263 | <p>B ca. 330 H 228/63/116 T 41 cm</p>  <p>bestehend aus: Vitrinenschrank 1 x L6325 H/G* Lowboard 1 x 6004 Schrank mit Korb 6R 1 x R6202 Wandboard 1 x 2492</p> <p>PH 200_B</p> <p>mögliches Zubehör: 3er Set Holzbodenbeleuchtung 1 x 9333 393 3er Set Glaskantenbeleuchtung 1 x 9533 362 Funkfernbedienung 1 x 9185 177 1 Mini Spot mit Stromschiene 1 x 9363 208 (weitere Spots siehe Zubehör S. 40) Spiegelrückwand f. Vitrine 1 x 9016 241 Ablage Mulde (siehe Seite 38) Vollauszug für Schubkasten 1 x 9191 41 Filzeinlage pro Schubkasten 1 x 9402/9404 33 / 41 furnierte Rückwand für Vitrinenschrank 1 x RW14 136</p> | 4294 |
| <p>B ca. 339 H 116/63/228 T 41 cm</p>  <p>bestehend aus: Schrank mit Körben 8R 1 x L6220 Lowboard 1 x 6007 Vitrinenschrank 12R 1 x 6331 H/G* Wandboard 1 x 2492</p> <p>PH 200_C</p> <p>mögliches Zubehör: 3er Set Holzbodenbeleuchtung 1 x 9343 403 3er Set Glaskantenbeleuchtung 1 x 9543 370 Funkfernbedienung 1 x 9185 177 1 Mini Spot mit Stromschiene 1 x 9363 208 (weitere Spots siehe Zubehör S. 40) Spiegelrückwand f. Vitrine 1 x 9017 329 Ablage Mulde (siehe Seite 38) Vollauszug für Schubkasten 1 x 9191 41 Filzeinlage pro Schubkasten 1 x 9402/9407 33 / 41 furnierte Rückwand für Vitrinenschrank 1 x RW15 162</p> | 5212 | <p>B ca. 315 H 116/63/228 T 41 cm</p>  <p>bestehend aus: Sekretär 6R 1 x 6203 Lowboard 1 x 6003 Vitrinenschrank 12R 1 x 6331 H/G* Wandboard 1 x 2492</p> <p>PH 200_D</p> <p>mögliches Zubehör: 3er Set Holzbodenbeleuchtung 1 x 9343 403 3er Set Glaskantenbeleuchtung 1 x 9543 370 Funkfernbedienung 1 x 9185 177 1 Mini Spot mit Stromschiene 1 x 9363 208 (weitere Spots siehe Zubehör S. 40) Spiegelrückwand f. Vitrine 1 x 9017 329 Ablage Mulde (siehe Seite 38) Vollauszug für Schubkasten 1 x 9191 41 Filzeinlage pro Schubkasten 1 x 9402/9407 33 / 41 Einbau-Steckdose 1 x 9101 162 Schreibfach Beleuchtung 1 x 9372 152 furnierte Rückwand für Vitrinenschrank 1 x RW15 162</p> | 4867 |

* H/G= Holzböden oder Glasböden hinter Vitrinentüren, bitte angeben!

VORSCHLÄGE

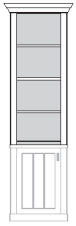
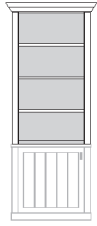
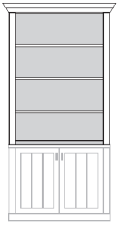
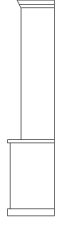
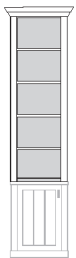
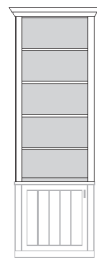
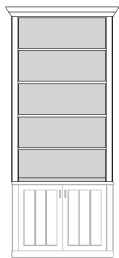

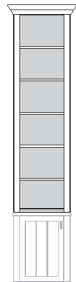



ALLE PREISE IN EURO-BETRÄGEN

| | PG 1 / € | | PG 1 / € | | | | | | | | | | | | | | | | | | | | | | | | | | | | | | | | | | | | | | | | | | | | | | | | | | |
|---|---------------------|----------------|--------------------|---------------|---------------------|-----------|---------------------------------------|----------|---|-----|-------------------------------------|-----|---|-----|-------------------------------------|-----|--------------------------------------|----|---|-----|---|---------|---|-------|--|-----|----------------------------|--|----------|--|--|----------|-----------|----------|---|----------|-------------------------------|--|-------------------------------------|----|---|---------|--|-----|----------------------------------|-----|---|----|----------------------------------|-----|---------------------------------------|-----|--|
| <p>B ca. 320 H 63/151 T 41 cm</p>  <p>bestehend aus:</p> <table> <tr> <td>Lowboard</td> <td>1 x 6006</td> </tr> <tr> <td>Vitrinenschrank 8R</td> <td>1 x 6229 H/G*</td> </tr> <tr> <td>Wandboard</td> <td>1 x 2492</td> </tr> </table> <p>PH 400_A 3924</p> <p>mögliches Zubehör:</p> <table> <tr> <td>1er Set Holzbodenbeleuchtung 1 x 9321</td> <td>234</td> </tr> <tr> <td>1er Set Glaskantenbeleuchtung 1 x 9521</td> <td>218</td> </tr> <tr> <td>Funkfernbedienung 1 x 9185</td> <td>177</td> </tr> <tr> <td>1 Mini Spot mit Stromschiene 1 x 9363 (weitere Spots siehe Zubehör S. 40)</td> <td>208</td> </tr> <tr> <td>Spiegelrückwand f. Vitrine 1 x 9009</td> <td>105</td> </tr> <tr> <td>Ablage Mulde (siehe Seite 38)</td> <td></td> </tr> <tr> <td>Vollauszug für Schubkasten 1 x 9191</td> <td>41</td> </tr> <tr> <td>Filzeinlage pro Schubkasten 1 x 9402/9404</td> <td>33 / 41</td> </tr> <tr> <td>furnierte Rückwand für Vitrinenschrank 2 x RW07</td> <td>2x 80</td> </tr> <tr> <td>Einbausteckdose für Lowboard 1 x 9101</td> <td>162</td> </tr> </table> | Lowboard | 1 x 6006 | Vitrinenschrank 8R | 1 x 6229 H/G* | Wandboard | 1 x 2492 | 1er Set Holzbodenbeleuchtung 1 x 9321 | 234 | 1er Set Glaskantenbeleuchtung 1 x 9521 | 218 | Funkfernbedienung 1 x 9185 | 177 | 1 Mini Spot mit Stromschiene 1 x 9363 (weitere Spots siehe Zubehör S. 40) | 208 | Spiegelrückwand f. Vitrine 1 x 9009 | 105 | Ablage Mulde (siehe Seite 38) | | Vollauszug für Schubkasten 1 x 9191 | 41 | Filzeinlage pro Schubkasten 1 x 9402/9404 | 33 / 41 | furnierte Rückwand für Vitrinenschrank 2 x RW07 | 2x 80 | Einbausteckdose für Lowboard 1 x 9101 | 162 | | <p>B ca. 270 H 63/151 T 41 cm</p>  <p>bestehend aus:</p> <table> <tr> <td>Lowboard</td> <td>1 x 6007</td> </tr> <tr> <td>Schrank 8R inkl. Schreibfach hinter Klappe</td> <td>1 x 6222</td> </tr> <tr> <td>Wandboard</td> <td>1 x 2492</td> </tr> </table> <p>PH 400_B 3443</p> <p>mögliches Zubehör:</p> <table> <tr> <td>1 Mini Spot mit Stromschiene 1 x 9363 (weitere Spots siehe Zubehör S. 40)</td> <td>208</td> </tr> <tr> <td>Ablage Mulde (siehe Seite 38)</td> <td></td> </tr> <tr> <td>Vollauszug für Schubkasten 1 x 9191</td> <td>41</td> </tr> <tr> <td>Filzeinlage pro Schubkasten 1 x 9402</td> <td>33</td> </tr> <tr> <td>furnierte Rückwand für Schrank 8R 1 x RW08</td> <td>105</td> </tr> <tr> <td>Funkfernbedienung 1 x 9185</td> <td>177</td> </tr> <tr> <td>Flechtkorbpaar für Nischenfach 1 x 9641</td> <td>88</td> </tr> <tr> <td>Schreibfach-Beleuchtung 1 x 9372</td> <td>152</td> </tr> <tr> <td>Einbausteckdose für Lowboard 1 x 9101</td> <td>162</td> </tr> </table> | Lowboard | 1 x 6007 | Schrank 8R inkl. Schreibfach hinter Klappe | 1 x 6222 | Wandboard | 1 x 2492 | 1 Mini Spot mit Stromschiene 1 x 9363 (weitere Spots siehe Zubehör S. 40) | 208 | Ablage Mulde (siehe Seite 38) | | Vollauszug für Schubkasten 1 x 9191 | 41 | Filzeinlage pro Schubkasten 1 x 9402 | 33 | furnierte Rückwand für Schrank 8R 1 x RW08 | 105 | Funkfernbedienung 1 x 9185 | 177 | Flechtkorbpaar für Nischenfach 1 x 9641 | 88 | Schreibfach-Beleuchtung 1 x 9372 | 152 | Einbausteckdose für Lowboard 1 x 9101 | 162 | |
| Lowboard | 1 x 6006 | | | | | | | | | | | | | | | | | | | | | | | | | | | | | | | | | | | | | | | | | | | | | | | | | | | | |
| Vitrinenschrank 8R | 1 x 6229 H/G* | | | | | | | | | | | | | | | | | | | | | | | | | | | | | | | | | | | | | | | | | | | | | | | | | | | | |
| Wandboard | 1 x 2492 | | | | | | | | | | | | | | | | | | | | | | | | | | | | | | | | | | | | | | | | | | | | | | | | | | | | |
| 1er Set Holzbodenbeleuchtung 1 x 9321 | 234 | | | | | | | | | | | | | | | | | | | | | | | | | | | | | | | | | | | | | | | | | | | | | | | | | | | | |
| 1er Set Glaskantenbeleuchtung 1 x 9521 | 218 | | | | | | | | | | | | | | | | | | | | | | | | | | | | | | | | | | | | | | | | | | | | | | | | | | | | |
| Funkfernbedienung 1 x 9185 | 177 | | | | | | | | | | | | | | | | | | | | | | | | | | | | | | | | | | | | | | | | | | | | | | | | | | | | |
| 1 Mini Spot mit Stromschiene 1 x 9363 (weitere Spots siehe Zubehör S. 40) | 208 | | | | | | | | | | | | | | | | | | | | | | | | | | | | | | | | | | | | | | | | | | | | | | | | | | | | |
| Spiegelrückwand f. Vitrine 1 x 9009 | 105 | | | | | | | | | | | | | | | | | | | | | | | | | | | | | | | | | | | | | | | | | | | | | | | | | | | | |
| Ablage Mulde (siehe Seite 38) | | | | | | | | | | | | | | | | | | | | | | | | | | | | | | | | | | | | | | | | | | | | | | | | | | | | | |
| Vollauszug für Schubkasten 1 x 9191 | 41 | | | | | | | | | | | | | | | | | | | | | | | | | | | | | | | | | | | | | | | | | | | | | | | | | | | | |
| Filzeinlage pro Schubkasten 1 x 9402/9404 | 33 / 41 | | | | | | | | | | | | | | | | | | | | | | | | | | | | | | | | | | | | | | | | | | | | | | | | | | | | |
| furnierte Rückwand für Vitrinenschrank 2 x RW07 | 2x 80 | | | | | | | | | | | | | | | | | | | | | | | | | | | | | | | | | | | | | | | | | | | | | | | | | | | | |
| Einbausteckdose für Lowboard 1 x 9101 | 162 | | | | | | | | | | | | | | | | | | | | | | | | | | | | | | | | | | | | | | | | | | | | | | | | | | | | |
| Lowboard | 1 x 6007 | | | | | | | | | | | | | | | | | | | | | | | | | | | | | | | | | | | | | | | | | | | | | | | | | | | | |
| Schrank 8R inkl. Schreibfach hinter Klappe | 1 x 6222 | | | | | | | | | | | | | | | | | | | | | | | | | | | | | | | | | | | | | | | | | | | | | | | | | | | | |
| Wandboard | 1 x 2492 | | | | | | | | | | | | | | | | | | | | | | | | | | | | | | | | | | | | | | | | | | | | | | | | | | | | |
| 1 Mini Spot mit Stromschiene 1 x 9363 (weitere Spots siehe Zubehör S. 40) | 208 | | | | | | | | | | | | | | | | | | | | | | | | | | | | | | | | | | | | | | | | | | | | | | | | | | | | |
| Ablage Mulde (siehe Seite 38) | | | | | | | | | | | | | | | | | | | | | | | | | | | | | | | | | | | | | | | | | | | | | | | | | | | | | |
| Vollauszug für Schubkasten 1 x 9191 | 41 | | | | | | | | | | | | | | | | | | | | | | | | | | | | | | | | | | | | | | | | | | | | | | | | | | | | |
| Filzeinlage pro Schubkasten 1 x 9402 | 33 | | | | | | | | | | | | | | | | | | | | | | | | | | | | | | | | | | | | | | | | | | | | | | | | | | | | |
| furnierte Rückwand für Schrank 8R 1 x RW08 | 105 | | | | | | | | | | | | | | | | | | | | | | | | | | | | | | | | | | | | | | | | | | | | | | | | | | | | |
| Funkfernbedienung 1 x 9185 | 177 | | | | | | | | | | | | | | | | | | | | | | | | | | | | | | | | | | | | | | | | | | | | | | | | | | | | |
| Flechtkorbpaar für Nischenfach 1 x 9641 | 88 | | | | | | | | | | | | | | | | | | | | | | | | | | | | | | | | | | | | | | | | | | | | | | | | | | | | |
| Schreibfach-Beleuchtung 1 x 9372 | 152 | | | | | | | | | | | | | | | | | | | | | | | | | | | | | | | | | | | | | | | | | | | | | | | | | | | | |
| Einbausteckdose für Lowboard 1 x 9101 | 162 | | | | | | | | | | | | | | | | | | | | | | | | | | | | | | | | | | | | | | | | | | | | | | | | | | | | |
| <p>B ca. 354 H 228/63/116 T 41 cm</p>  <p>bestehend aus:</p> <table> <tr> <td>Vitrinenschrank 12R</td> <td>1 x L6325 H/G*</td> </tr> <tr> <td>Lowboard</td> <td>1 x 6007</td> </tr> <tr> <td>Schrank mit Korb 6R</td> <td>1 x R6201</td> </tr> <tr> <td>Wandboard</td> <td>1 x 2492</td> </tr> </table> <p>PH 400_C 4618</p> <p>mögliches Zubehör:</p> <table> <tr> <td>1 Mini Spot mit Stromschiene 1 x 9363 (weitere Spots siehe Zubehör S. 40)</td> <td>208</td> </tr> <tr> <td>Spiegelrückwand f. Vitrine 1 x 9016</td> <td>241</td> </tr> <tr> <td>Ablage Mulde (siehe Seite 38)</td> <td></td> </tr> <tr> <td>Vollauszug für Schubkasten 1 x 9191</td> <td>41</td> </tr> <tr> <td>Filzeinlage pro Schubkasten 1 x 9402</td> <td>33</td> </tr> <tr> <td>furnierte Rückwand für Vitrinenschrank 1 x RW14</td> <td>136</td> </tr> <tr> <td>Einbausteckdose für Lowboard 1 x 9101</td> <td>162</td> </tr> <tr> <td>3er Set Holzbodenbeleuchtung 1 x 9333</td> <td>393</td> </tr> <tr> <td>3er Set Glaskantenbeleuchtung 1 x 9533</td> <td>362</td> </tr> <tr> <td>Funkfernbedienung 1 x 9185</td> <td>177</td> </tr> </table> | Vitrinenschrank 12R | 1 x L6325 H/G* | Lowboard | 1 x 6007 | Schrank mit Korb 6R | 1 x R6201 | Wandboard | 1 x 2492 | 1 Mini Spot mit Stromschiene 1 x 9363 (weitere Spots siehe Zubehör S. 40) | 208 | Spiegelrückwand f. Vitrine 1 x 9016 | 241 | Ablage Mulde (siehe Seite 38) | | Vollauszug für Schubkasten 1 x 9191 | 41 | Filzeinlage pro Schubkasten 1 x 9402 | 33 | furnierte Rückwand für Vitrinenschrank 1 x RW14 | 136 | Einbausteckdose für Lowboard 1 x 9101 | 162 | 3er Set Holzbodenbeleuchtung 1 x 9333 | 393 | 3er Set Glaskantenbeleuchtung 1 x 9533 | 362 | Funkfernbedienung 1 x 9185 | 177 | | <p>B ca. 315 H 116/63 T 41 cm</p>  <p>bestehend aus:</p> <table> <tr> <td>Sekretär 6R</td> <td>1 x 6251</td> </tr> <tr> <td>Lowboard</td> <td>1 x 6009</td> </tr> <tr> <td>Wandboard</td> <td>1 x 2492</td> </tr> </table> <p>PH 400_D 3909</p> <p>mögliches Zubehör:</p> <table> <tr> <td>Ablage Mulde (siehe Seite 38)</td> <td></td> </tr> <tr> <td>Vollauszug für Schubkasten 1 x 9191</td> <td>41</td> </tr> <tr> <td>Filzeinlage pro Schubkasten 1 x 9404/9407</td> <td>41 / 41</td> </tr> <tr> <td>Einbau-Steckdose 1 x 9101</td> <td>162</td> </tr> <tr> <td>Schreibfach Beleuchtung 1 x 9372</td> <td>152</td> </tr> </table> | Sekretär 6R | 1 x 6251 | Lowboard | 1 x 6009 | Wandboard | 1 x 2492 | Ablage Mulde (siehe Seite 38) | | Vollauszug für Schubkasten 1 x 9191 | 41 | Filzeinlage pro Schubkasten 1 x 9404/9407 | 41 / 41 | Einbau-Steckdose 1 x 9101 | 162 | Schreibfach Beleuchtung 1 x 9372 | 152 | | | | | | | |
| Vitrinenschrank 12R | 1 x L6325 H/G* | | | | | | | | | | | | | | | | | | | | | | | | | | | | | | | | | | | | | | | | | | | | | | | | | | | | |
| Lowboard | 1 x 6007 | | | | | | | | | | | | | | | | | | | | | | | | | | | | | | | | | | | | | | | | | | | | | | | | | | | | |
| Schrank mit Korb 6R | 1 x R6201 | | | | | | | | | | | | | | | | | | | | | | | | | | | | | | | | | | | | | | | | | | | | | | | | | | | | |
| Wandboard | 1 x 2492 | | | | | | | | | | | | | | | | | | | | | | | | | | | | | | | | | | | | | | | | | | | | | | | | | | | | |
| 1 Mini Spot mit Stromschiene 1 x 9363 (weitere Spots siehe Zubehör S. 40) | 208 | | | | | | | | | | | | | | | | | | | | | | | | | | | | | | | | | | | | | | | | | | | | | | | | | | | | |
| Spiegelrückwand f. Vitrine 1 x 9016 | 241 | | | | | | | | | | | | | | | | | | | | | | | | | | | | | | | | | | | | | | | | | | | | | | | | | | | | |
| Ablage Mulde (siehe Seite 38) | | | | | | | | | | | | | | | | | | | | | | | | | | | | | | | | | | | | | | | | | | | | | | | | | | | | | |
| Vollauszug für Schubkasten 1 x 9191 | 41 | | | | | | | | | | | | | | | | | | | | | | | | | | | | | | | | | | | | | | | | | | | | | | | | | | | | |
| Filzeinlage pro Schubkasten 1 x 9402 | 33 | | | | | | | | | | | | | | | | | | | | | | | | | | | | | | | | | | | | | | | | | | | | | | | | | | | | |
| furnierte Rückwand für Vitrinenschrank 1 x RW14 | 136 | | | | | | | | | | | | | | | | | | | | | | | | | | | | | | | | | | | | | | | | | | | | | | | | | | | | |
| Einbausteckdose für Lowboard 1 x 9101 | 162 | | | | | | | | | | | | | | | | | | | | | | | | | | | | | | | | | | | | | | | | | | | | | | | | | | | | |
| 3er Set Holzbodenbeleuchtung 1 x 9333 | 393 | | | | | | | | | | | | | | | | | | | | | | | | | | | | | | | | | | | | | | | | | | | | | | | | | | | | |
| 3er Set Glaskantenbeleuchtung 1 x 9533 | 362 | | | | | | | | | | | | | | | | | | | | | | | | | | | | | | | | | | | | | | | | | | | | | | | | | | | | |
| Funkfernbedienung 1 x 9185 | 177 | | | | | | | | | | | | | | | | | | | | | | | | | | | | | | | | | | | | | | | | | | | | | | | | | | | | |
| Sekretär 6R | 1 x 6251 | | | | | | | | | | | | | | | | | | | | | | | | | | | | | | | | | | | | | | | | | | | | | | | | | | | | |
| Lowboard | 1 x 6009 | | | | | | | | | | | | | | | | | | | | | | | | | | | | | | | | | | | | | | | | | | | | | | | | | | | | |
| Wandboard | 1 x 2492 | | | | | | | | | | | | | | | | | | | | | | | | | | | | | | | | | | | | | | | | | | | | | | | | | | | | |
| Ablage Mulde (siehe Seite 38) | | | | | | | | | | | | | | | | | | | | | | | | | | | | | | | | | | | | | | | | | | | | | | | | | | | | | |
| Vollauszug für Schubkasten 1 x 9191 | 41 | | | | | | | | | | | | | | | | | | | | | | | | | | | | | | | | | | | | | | | | | | | | | | | | | | | | |
| Filzeinlage pro Schubkasten 1 x 9404/9407 | 41 / 41 | | | | | | | | | | | | | | | | | | | | | | | | | | | | | | | | | | | | | | | | | | | | | | | | | | | | |
| Einbau-Steckdose 1 x 9101 | 162 | | | | | | | | | | | | | | | | | | | | | | | | | | | | | | | | | | | | | | | | | | | | | | | | | | | | |
| Schreibfach Beleuchtung 1 x 9372 | 152 | | | | | | | | | | | | | | | | | | | | | | | | | | | | | | | | | | | | | | | | | | | | | | | | | | | | |

* H/G= Holzböden oder Glasböden hinter Vitrinentüren, bitte angeben!

SYSTEM AUFSATZ-KORPUSSE

ALLE PREISE IN EURO-BETRÄGEN

| TIEFE 30 cm | | | | |
|----------------------|---|---|---|--|
| BREITE | 51.2 cm** | 74.2 cm** | 95.2 cm** | |
| HÖHE 150.2 cm (8R)* |  |  |  |  Ansicht seitlich |
| | Bestell-Nr.: 0840A PG 1 / € 652 | Bestell-Nr.: 0870A PG 1 / € 781 | Bestell-Nr.: 0893A PG 1 / € 909 | |
| HÖHE 185.4 cm (10R)* |  |  |  |  |
| | Bestell-Nr.: 1040A PG 1 / € 717 | Bestell-Nr.: 1070A PG 1 / € 828 | Bestell-Nr.: 1093A PG 1 / € 974 | |
| HÖHE 220.6 cm (12R)* |  |  |  |  |
| | Bestell-Nr.: 1240A PG 1 / € 812 | Bestell-Nr.: 1270A PG 1 / € 925 | Bestell-Nr.: 1293A PG 1 / € 1061 | |

Planung:

Wählen Sie als erstes die benötigten Korpusse aus, in diesen Regalen sind bereits eine standardmäßige Anzahl an Einlegeböden enthalten. Wählen Sie dann Front- und Funktionselemente wie Türen, Vitrintüren oder Schubkästen aus (S.21), diese können an beliebiger Stelle im Korpus platziert werden. Bestücken Sie Ihr Möbel am Ende mit dem gewünschten Zubehör (ab S.38).

Standardmäßig sind alle Korpusse mit einer Dekor-Rückwand versehen, furnierte Rückwände können optional bestellt werden (S.39).

* inklusive Kranz

**Breitenmaß bei Mittelstellung, bei Außenstellung + 3.5 cm + 7.6 cm Kranz (siehe Seite 3, Breiten- und Tiefenraster-Abbildung)

Bodenbohrungen:

Alle Korpusse werden standardmäßig mit Gruppenbohrungen (3 Löcher pro Boden) geliefert. Auf Wunsch können Reihenlochbohrungen oder Positionsbohrungen (1 Loch) gegen Aufpreis geliefert werden.

Mehrpreis für Reihenlochbohrung oder Positionsbohrungen pro Korpus 49 EURO

Korpus in Sonderanfertigung:

Grundsätzlich können alle Korpusse HÖHEN-, BREITEN- und TIEFENGEKÜRZT werden. Ausgenommen von der Breiten- und Tiefenkürzung sind Korpusse mit Schubkastenkombinationen.




BREITENKÜRZUNG & HÖHENKÜRZUNG:

pro Regalelement 144 EURO
pro Holz-Tür 80 EURO (Kürzung von Vitrintüren nicht möglich)

TIEFENKÜRZUNG:

pro Regalelement 169 EURO

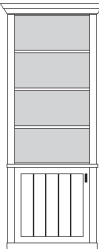
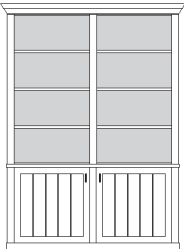
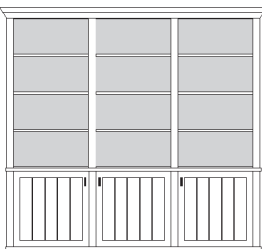





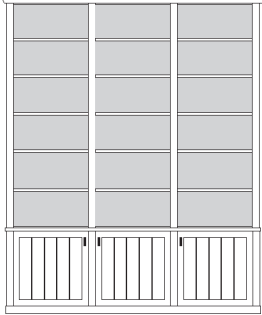
SYSTEM UNTERTEIL-KORPUSSE

| TIEFE 40 cm | | | | |
|--------------------|---|---|---|---|
| BREITE | 51.2 cm** | 74.2 cm** | 95.2 cm** | |
| HÖHE 80.4 cm (4R)* |  |  |  | Passende Fronten siehe Seite 21 „System Fronten“ Planungshilfen auf den Seiten 18/19 |
| | Bestell-Nr.: 0449 PG 1 / € 450 | Bestell-Nr.: 0472 PG 1 / € 532 | Bestell-Nr.: 0495 PG 1 / € 578 | |

VORSCHLÄGE
AUFSATZREGALE

HÖHE 230.6 cm (12R) 265.8 cm (14R) 301 cm (16R)

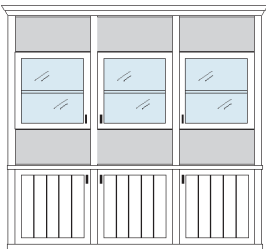
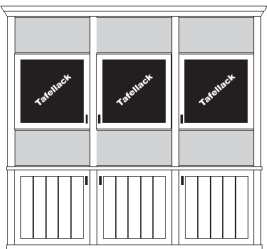
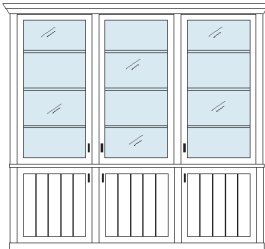
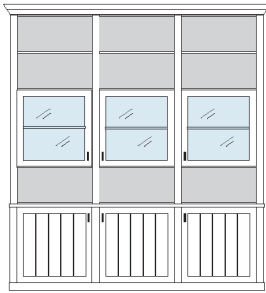
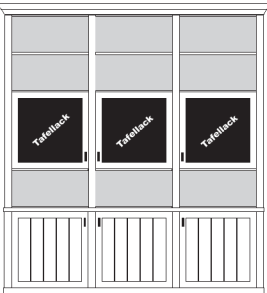
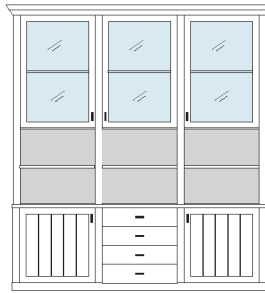
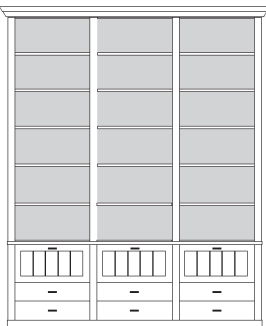
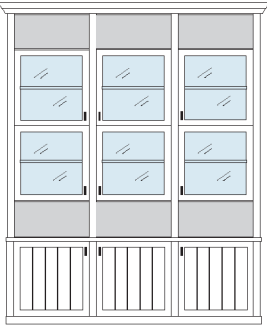
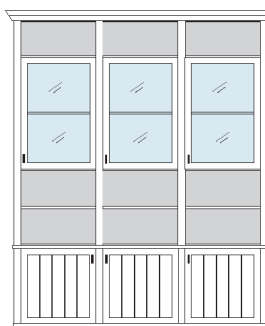
ALLE PREISE IN EURO-BETRÄGEN

| | PG 1 / € | | PG 1 / € | | PG 1 / € |
|---|-------------|---|-------------|---|-------------|
| <p>HÖHE 230.6 cm (12R)*</p>  <p>bestehend aus: Regalkorpus 4R, Aufsatz 8R 1 Holztür, 1 Einlegeboden 3 Einlegeböden</p> <p>Türanschlag links oder rechts = L/R B 66 H 231 T 43/33 cm 6411 B 89 H 231 T 43/33 cm 6401 (Abb.) B 110 H 231 T 43/33 cm 6421</p> <p>mögliches Zubehör: siehe Seite 38-41</p> | <p>1311</p> |  <p>bestehend aus: 2 x Regalkorpus 4R, 2 x Aufsatz 8R 2 Holztüren, 2 Einlegeböden 6 Einlegeböden</p> <p>mögliches Zubehör: siehe Seite 38-41</p> | <p>2621</p> |  <p>bestehend aus: 3 x Regalkorpus 4R, 3 x Aufsatz 8R 3 Holztüren, 3 Einlegeböden 9 Einlegeböden</p> <p>mögliches Zubehör: siehe Seite 38-41</p> | <p>3934</p> |
| <p>HÖHE 265.8 cm (14R)*</p>  <p>bestehend aus: Regalkorpus 4R, Aufsatz 10R 1 Holztür, 1 Einlegeboden 4 Einlegeböden</p> <p>Türanschlag links oder rechts = L/R B 66 H 266 T 43/33 cm 7411 B 89 H 266 T 43/33 cm 7401 (Abb.) B 110 H 266 T 43/33 cm 7421</p> <p>mögliches Zubehör: siehe Seite 38-41</p> | <p>1375</p> |  <p>bestehend aus: 2 x Regalkorpus 4R, 2 x Aufsatz 10R 2 Holztüren, 2 Einlegeböden 8 Einlegeböden</p> <p>mögliches Zubehör: siehe Seite 38-41</p> | <p>2750</p> |  <p>bestehend aus: 3 x Regalkorpus 4R, 3 x Aufsatz 10R 3 Holztüren, 3 Einlegeböden 12 Einlegeböden</p> <p>mögliches Zubehör: siehe Seite 38-41</p> | <p>4127</p> |
| <p>HÖHE 301 cm (16R)*</p>  <p>bestehend aus: Regalkorpus 4R, Aufsatz 10R 1 Holztür, 1 Einlegeboden 5 Einlegeböden</p> <p>Türanschlag links oder rechts = L/R B 66 H 301 T 43/33 cm 8411 B 89 H 301 T 43/33 cm 8401 (Abb.) B 110 H 301 T 43/33 cm 8421</p> <p>mögliches Zubehör: siehe Seite 38-41</p> | <p>1472</p> |  <p>bestehend aus: 2 x Regalkorpus 4R, 2 x Aufsatz 10R 2 Holztüren, 2 Einlegeböden 10 Einlegeböden</p> <p>mögliches Zubehör: siehe Seite 38-41</p> | <p>2945</p> |  <p>bestehend aus: 3 x Regalkorpus 4R, 3 x Aufsatz 10R 3 Holztüren, 3 Einlegeböden 15 Einlegeböden</p> <p>mögliches Zubehör: siehe Seite 38-41</p> | <p>4415</p> |

VORSCHLÄGE
AUFSATZREGALE

HÖHE 230.6 cm (12R) 265.8 cm (14R) 301 cm (16R)

ALLE PREISE IN EURO-BETRÄGEN

| | PG 1 / € | | PG 1 / € | | PG 1 / € |
|---|-------------------------------|---|-------------------------------|---|-------------------------------|
| <p>HÖHE 230.6 cm (12R)*</p>  <p>bestehend aus: 3 x Regalkorpus 4R, 3 x Aufsatz 8R 3 Holztüren, 3 Einlegeböden 3 Vitrinentüren, 3 Einlegeböden H/G*</p> <p>B 169 H 231 T 43/33 cm 6943 B 238 H 231 T 43/33 cm 6933 (Abb.) B 301 H 231 T 43/33 cm 6953</p> <p>mögliches Zubehör: siehe Seite 38-41</p> | <p>4608 5597 6974</p> |  <p>bestehend aus: 3 x Regalkorpus 4R, 3 x Aufsatz 8R 3 Holztüren, 3 Einlegeböden 3 Tafellacktüren, 3 Einlegeböden</p> <p>B 169 H 231 T 43/33 cm 6813 B 238 H 231 T 43/33 cm 6803 (Abb.) B 301 H 231 T 43/33 cm 6823</p> <p>mögliches Zubehör: siehe Seite 38-41</p> | <p>4608 5597 6974</p> |  <p>bestehend aus: 3 x Regalkorpus 4R, 3 x Aufsatz 8R 3 Holztüren, 3 Einlegeböden 3 Vitrinentüren, 9 Einlegeböden H/G*</p> <p>B 169 H 231 T 43/33 cm 6713 B 238 H 231 T 43/33 cm 6703 (Abb.) B 301 H 231 T 43/33 cm 6723</p> <p>mögliches Zubehör: siehe Seite 38-41</p> | <p>5139 5959 8010</p> |
| <p>HÖHE 265.8 cm (14R)*</p>  <p>bestehend aus: 3 x Regalkorpus 4R, 3 x Aufsatz 10R 3 Holztüren, 3 Einlegeböden 3 Vitrinentüren, 3 Einlegeböden H/G* 3 Einlegeböden</p> <p>B 169 H 266 T 43/33 cm 7713 B 238 H 266 T 43/33 cm 7703 (Abb.) B 301 H 266 T 43/33 cm 7723</p> <p>mögliches Zubehör: siehe Seite 38-41</p> | <p>4803 5743 7167</p> |  <p>bestehend aus: 3 x Regalkorpus 4R, 3 x Aufsatz 10R 3 Holztüren, 3 Einlegeböden 3 Tafellacktüren, 3 Einlegeböden</p> <p>B 169 H 266 T 43/33 cm 7843 B 238 H 266 T 43/33 cm 7833 (Abb.) B 301 H 266 T 43/33 cm 7853</p> <p>mögliches Zubehör: siehe Seite 38-41</p> | <p>4803 5743 7167</p> |  <p>bestehend aus: 3 x Regalkorpus 4R, 3 x Aufsatz 10R 2 Holztüren, 2 Einlegeböden 4 Schubkästen 3 Vitrinentüren, 6 Einlegeböden H/G* 3 Einlegeböden</p> <p>B 169 H 266 T 43/33 cm 7913 B 238 H 266 T 43/33 cm 7903 (Abb.) B 301 H 266 T 43/33 cm 7923</p> <p>mögliches Zubehör: siehe Seite 38-41</p> | <p>5219 6152 7786</p> |
| <p>HÖHE 301 cm (16R)*</p>  <p>bestehend aus: 3 x Regalkorpus 4R, 3 x Aufsatz 12R 6 Schubkästen, 3 Klappen 15 Einlegeböden</p> <p>B 169 H 301 T 43/33 cm 8713 B 238 H 301 T 43/33 cm 8703 (Abb.) B 301 H 301 T 43/33 cm 8723</p> <p>mögliches Zubehör: siehe Seite 38-41</p> | <p>5188 5959 6684</p> |  <p>bestehend aus: 3 x Regalkorpus 4R, 3 x Aufsatz 12R 3 Holztüren, 3 Einlegeböden 6 Vitrinentüren, 6 Einlegeböden H/G*</p> <p>B 169 H 301 T 43/33 cm 8813 B 238 H 301 T 43/33 cm 8803 (Abb.) B 301 H 301 T 43/33 cm 8823</p> <p>mögliches Zubehör: siehe Seite 38-41</p> | <p>5767 6925 8783</p> |  <p>bestehend aus: 3 x Regalkorpus 4R, 3 x Aufsatz 12R 3 Holztüren, 3 Einlegeböden 3 Vitrinentüren, 6 Einlegeböden H/G* 3 Einlegeböden</p> <p>B 169 H 301 T 43/33 cm 8913 B 238 H 301 T 43/33 cm 8903 (Abb.) B 301 H 301 T 43/33 cm 8923</p> <p>mögliches Zubehör: siehe Seite 38-41</p> | <p>5332 6250 7938</p> |

* H/G = Holzböden oder Glasböden hinter Vitrinentüren, bitte angeben!

SYSTEM KORPUSSE

ALLE PREISE IN EURO-BETRÄGEN

| | TIEFE 40 cm | | | TIEFE 30 cm | | | | | | |
|---|-------------|-------------|-------------|-------------|-------------|-------------|---|-----------------------|--|--|
| BREITE | 51.2 cm** | 74.2 cm** | 95.2 cm** | 51.2 cm** | 74.2 cm** | 95.2 cm** | | | | |
| HÖHE 80.4 cm (4R)* | | | | | | | Planung: Wählen Sie als erstes die benötigten Korpusse aus, in diesen Regalen sind bereits eine standardmäßige Anzahl an Einlegeböden enthalten. Wählen Sie dann Front- und Funktionselemente wie Türen, Vitrinentüren oder Schubkästen aus (S.21), diese können an beliebiger Stelle im Korpus platziert werden. Bestücken Sie Ihr Möbel am Ende mit dem gewünschte Zubehör (ab S.38). Auch Ecklösungen sind einfach mit unseren Eckleisten planbar! (S.39) | | | |
| Bestell-Nr.: | 0449 | 0472 | 0495 | 0440 | 0470 | 0493 | | | | |
| PG 1 / € | 450 | 532 | 578 | 450 | 532 | 578 | | | | |
| HÖHE 115.6 cm (6R)* | | | | | | | * inklusive Abdeckplatte (4R-8R) bzw. Kranz (10R-12R & Hochverbau) **Breitenmaß bei Mittelstellung, bei Außenstellung + 3.5 cm + 7.6 cm Kranz (>10R) + 3.5 cm + 4 cm Abdeckplatte (<10R) (siehe Seite 3, Breiten- und Tiefenraster- Abbildung) Standardmäßig sind alle Korpusse mit einer Dekor-Rückwand versehen, furnierte Rückwände können optional bestellt werden (S.39). | | | |
| Bestell-Nr.: | 0649 | 0672 | 0695 | 0640 | 0670 | 0693 | | | | |
| PG 1 / € | 547 | 660 | 763 | 547 | 660 | 763 | | | | |
| HÖHE 150.8 cm (8R)* | | | | | | | Bodenbohrungen: Alle Korpusse werden standardmäßig mit Gruppenbohrungen (3 Löcher pro Boden) geliefert. Auf Wunsch können Reihenlochbohrungen oder Positionsbohrungen (1 Loch) gegen Aufpreis geliefert werden. Mehrpreis für Reihenlochbohrung oder Positionsbohrungen pro Korpus 49 EURO | | | |
| Bestell-Nr.: | 0849 | 0872 | 0895 | 0840 | 0870 | 0893 | | | | |
| PG 1 / € | 652 | 781 | 909 | 652 | 781 | 909 | | | | |
| HÖHE 192.4 cm (10R)* | | | | | | | Korpus in Sonderanfertigung: Grundsätzlich können alle Korpusse HÖHEN-, BREITEN- und TIEFENKÜRZT werden. Ausgenommen von der Breiten- und Tiefenkürzung sind Korpusse mit Schubkasten-kombinationen. BREITENKÜRZUNG & HÖHENKÜRZUNG: pro Regalelement 144 EURO pro Holz-Tür 80 EURO (Kürzung von Vitrinentüren nicht möglich) TIEFENKÜRZUNG: pro Regalelement 169 EURO | | | |
| Bestell-Nr.: | 1049 | 1072 | 1095 | 1040 | 1070 | 1093 | | | | |
| PG 1 / € | 717 | 828 | 974 | 717 | 828 | 974 | | | | |
| HÖHE 227.6 cm (12R)* | | | | | | | B: 122 cm | B: 143 cm | | |
| | | | | | | | | | | |
| | | | | | | | B: 115 cm H: 85 cm | B: 136 cm H: 85 cm | | |
| Bestell-Nr.: | 1249 | 1272 | 1295 | 1240 | 1270 | 1293 | 1215 | 1236 | | |
| PG 1 / € | 812 | 925 | 1061 | 812 | 925 | 1061 | 2236 | 2557 | | |
| HOCHVERBAU HÖHE 38 cm inkl. 12R Regal = 288.5 cm | | | | | | | Hochverbau Höhenkürzung inklusive! | | | |
| | | | | | | | | | | |
| Bestell-Nr.: | 0249 | 0272 | 0295 | 0240 | 0270 | 0293 | 0286 | 0290 | | |
| PG 1 / € | 234 | 290 | 403 | 234 | 290 | 403 | 354 | 442 | | |








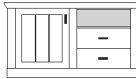
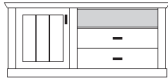
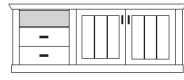

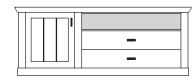
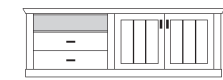
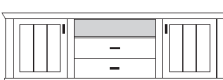
SYSTEM FRONTEN

| Für Korpus-Breite | 51.2 cm | 51.2 cm | 51.2 cm | 51.2 cm | 51.2 cm | 74.2 cm | 74.2 cm | 74.2 cm | 74.2 cm | 95.2 cm | 95.2 cm | 95.2 cm | | 95.2 cm |
|-------------------------------|--------------------|--|----------------|--------------------|--------------------|--------------------|--------------------|------------------------------|-----------------------------------|--------------------|--------------------|----------------|-----------------------------------|--------------------|
| (2R) | für Tiefe 40cm | für Tiefe 30cm | | | | für Tiefe 40cm | für Tiefe 30cm | mit Barfach Aus-stattung | mit Schreib-fach Aus-stattung | für Tiefe 40cm | für Tiefe 30cm | | mit Schreib-fach Aus-stattung | |
| Bestell-Nr.: | K022 | K022TK | L022 | | | K024 | K024TK | 9821 | L024 | 9831 | K026 | K026TK | L026 | 9841 |
| PG 1/€ | 193 | 193 | 273 | | | 226 | 226 | 419 | 306 | 506 | 249 | 249 | 337 | 555 |
| | | alternativ: Türfüllung Tafellack L_JK42 R_JK42 321 € | TAFEL-LACK | mit HOLZ-BÖDEN | mit GLAS-BÖDEN | | TAFEL-LACK | mit HOLZ-BÖDEN | mit GLAS-BÖDEN | | | TAFEL-LACK | mit HOLZ-BÖDEN | mit GLAS-BÖDEN |
| Bestell-Nr.: | L_F042 | L_FK42 | L_J042 | L_N042H | L_N042G | L_F044 | L_J044 | L_N044H | L_N044G | F047 | FK47 | J047 | N047H | N047G |
| L=links R=rechts angeschlagen | R_F042 | R_FK42 | R_J042 | R_N042H | R_N042G | R_F044 | R_J044 | R_N044H | R_N044G | | | | | |
| PG 1/€ | 208 | 321 | 226 | 226 | 226 | 257 | 298 | 298 | 298 | 386 | 499 | 450 | 450 | 450 |
| (6R) | | | TAFEL-LACK | mit HOLZ-BÖDEN | mit GLAS-BÖDEN | | TAFEL-LACK | mit HOLZ-BÖDEN | mit GLAS-BÖDEN | | | TAFEL-LACK | mit HOLZ-BÖDEN | mit GLAS-BÖDEN |
| Bestell-Nr.: | L_F062 | | L_J062 | L_N062H | L_N062G | L_F064 | L_J064 | L_N064H | L_N064G | F067 | | J067 | N067H | N067G |
| L=links R=rechts angeschlagen | R_F062 | | R_J062 | R_N062H | R_N062G | R_F064 | R_J064 | R_N064H | R_N064G | | | | | |
| PG 1/€ | 273 | | 306 | 306 | 306 | 329 | 370 | 370 | 370 | 483 | | 619 | 619 | 619 |
| (8R) | | | TAFEL-LACK | mit HOLZ-BÖDEN | mit GLAS-BÖDEN | | TAFEL-LACK | mit HOLZ-BÖDEN | mit GLAS-BÖDEN | | | TAFEL-LACK | mit HOLZ-BÖDEN | mit GLAS-BÖDEN |
| Bestell-Nr.: | L_F082 | | L_J082 | L_N082H | L_N082G | L_F084 | L_J084 | L_N084H | L_N084G | F087 | | J087 | N087H | N087G |
| L=links R=rechts angeschlagen | R_F082 | | R_J082 | R_N082H | R_N082G | R_F084 | R_J084 | R_N084H | R_N084G | | | | | |
| PG 1/€ | 354 | | 403 | 403 | 403 | 393 | 419 | 419 | 419 | 643 | | 797 | 797 | 797 |
| (10R) | | | | HOLZBÖDEN | GLASBÖDEN | | | HOLZBÖDEN | GLASBÖDEN | | | | HOLZBÖDEN | GLASBÖDEN |
| Bestell-Nr.: | L_F102 | | | L_N102H | L_N102G | L_F104 | | L_N104H | L_N104G | F107 | | | N107H | N107G |
| L=links R=rechts angeschlagen | R_F102 | | | R_N102H | R_N102G | R_F104 | | R_N104H | R_N104G | | | | | |
| PG 1/€ | 419 | | | 475 | 475 | 475 | | 506 | 506 | 820 | | | 966 | 966 |
| (12R) | | | | HOLZBÖDEN | GLASBÖDEN | | | HOLZBÖDEN | GLASBÖDEN | | | | HOLZBÖDEN | GLASBÖDEN |
| Bestell-Nr.: | L_F122 | | | L_N122H | L_N122G | L_F124 | | L_N124H | L_N124G | F127 | | | N127H | N127G |
| L=links R=rechts angeschlagen | R_F122 | | | R_N122H | R_N122G | R_F124 | | R_N124H | R_N124G | | | | | |
| PG 1/€ | 483 | | | 571 | 571 | 539 | | 619 | 619 | 974 | | | 1133 | 1133 |

INZELMÖBEL
TV-SIDEBOARDS & WANDBOARDS

HÖHE 63 cm (3R)

ALLE PREISE IN EURO-BETRÄGEN

| | | PG 1 / € | | | | PG 1 / € | | | |
|---|--|-------------|--|---|--|---|--|---|--|
| | | | | | | WANDBOARDS | | | |
| | | | | | |  | | | |
| | | | | | | B 69 H 17,6 T 20 cm | | 2569 | |
| | | | | | | | | 201 | |
| | | | | | |  | | | |
| | | | | | | B 92 H 17,6 T 20 cm | | 2592 | |
| | | | | | | | | 226 | |
| | | | | | |  | | | |
| | | | | | | B 115 H 17,6 T 20 cm | | 2515 | |
| | | | | | | | | 265 | |
| | | | | | |  | | | |
| | | | | | | B 138 H 17,6 T 20 cm | | 2538 | |
| | | | | | | | | 306 | |
| | | | | | | Wandboard mit Bretteroptik | | | |
| | | | | | |  | | | |
| | | | | | | B 104.5 H 26 T 22 cm | | 2492 | |
| | | | | | | | | 329 | |
| | | PG 1 / € | | | | PG 1 / € | | | |
|  | | | |  | | | |  | |
| bestehend aus: Regalkorpus 3R 2 Schubkästen Abdeckplatte mit Kabeldurchlass | | | | bestehend aus: Regalkorpus 3R 2 Schubkästen Abdeckplatte mit Kabeldurchlass | | | | bestehend aus: 2 x Regalkorpus 3R 2 Schubkästen 1 Holztür Abdeckplatte mit Kabeldurchlass | |
| B 86 H 63 T 41 cm | | | | B 107 H 63 T 41 cm | | | | B 114 H 63 T 41 cm | |
| Nische: B 69 H 12 T 38 cm | | | | Nische: B 90 H 12 T 38 cm | | | | Nische: B 46 H 12 T 38 cm | |
| 6001 | | 740 | | 6002 | | 820 | | 6003 | |
| mögliches Zubehör: Einbausteckdose mit 5m Kabel 1 x 9101 Vollauszug pro Schubkasten 1 x 9191 Ablage Mulde (siehe Seite 38) | | 162 41 | | mögliches Zubehör: Einbausteckdose mit 5m Kabel 1 x 9101 Vollauszug pro Schubkasten 1 x 9191 Ablage Mulde (siehe Seite 38) | | 162 41 | | mögliches Zubehör: Einbausteckdose mit 5m Kabel 1 x 9101 Vollauszug pro Schubkasten 1 x 9191 Ablage Mulde (siehe Seite 38) | |
| | | | | | | | | | |
| | | PG 1 / € | | | | PG 1 / € | | | |
|  | | | |  | | | |  | |
| bestehend aus: 2 x Regalkorpus 3R 2 Schubkästen 1 Holztür Abdeckplatte mit Kabeldurchlass | | | | bestehend aus: 2 x Regalkorpus 3R 2 Schubkästen 1 Türenpaar Abdeckplatte mit Kabeldurchlass | | | | bestehend aus: 3 x Regalkorpus 3R 2 Schubkästen 2 Holztüren Abdeckplatte mit Kabeldurchlass | |
| B 137 H 63 T 41 cm | | | | B 158 H 63 T 41 cm | | | | B 165 H 63 T 41 cm | |
| Nische: B 69 H 12 T 38 cm | | | | Nische: B 46 H 12 T 38 cm | | | | Nische: B 46 H 12 T 38 cm | |
| 6004 | | 1118 | | 6007 | | 1472 | | 6005 | |
| mögliches Zubehör: Einbausteckdose mit 5m Kabel 1 x 9101 Vollauszug pro Schubkasten 1 x 9191 Ablage Mulde (siehe Seite 38) | | 162 41 | | mögliches Zubehör: Einbausteckdose mit 5m Kabel 1 x 9101 Vollauszug pro Schubkasten 1 x 9191 Ablage Mulde (siehe Seite 38) | | 162 41 | | mögliches Zubehör: Einbausteckdose mit 5m Kabel 1 x 9101 Vollauszug pro Schubkasten 1 x 9191 Ablage Mulde (siehe Seite 38) | |
| | | | | | | | | | |
| | | PG 1 / € | | | | PG 1 / € | | | |
|  | | | |  | | | |  | |
| bestehend aus: 2 x Regalkorpus 3R 2 Schubkästen 1 Tür Abdeckplatte mit Kabeldurchlass | | | | bestehend aus: 2 x Regalkorpus 3R 2 Schubkästen 1 Türenpaar Abdeckplatte mit Kabeldurchlass | | | | bestehend aus: 3 x Regalkorpus 3R 2 Schubkästen 2 Holztüren Abdeckplatte mit Kabeldurchlass | |
| B 158 H 63 T 41 cm | | | | B 181 H 63 T 41 cm | | | | B 188 H 63 T 41 cm | |
| Nische: B 90 H 12 T 38 cm | | | | Nische: B 69 H 12 T 38 cm | | | | Nische: B 69 H 12 T 38 cm | |
| 6008 | | 1367 | | 6009 | | 1616 | | 6006 | |
| mögliches Zubehör: Einbausteckdose mit 5m Kabel 1 x 9101 Vollauszug pro Schubkasten 1 x 9191 Ablage Mulde (siehe Seite 38) | | 162 41 | | mögliches Zubehör: Einbausteckdose mit 5m Kabel 1 x 9101 Vollauszug pro Schubkasten 1 x 9191 Ablage Mulde (siehe Seite 38) | | 162 41 | | mögliches Zubehör: Einbausteckdose mit 5m Kabel 1 x 9101 Vollauszug pro Schubkasten 1 x 9191 Ablage Mulde (siehe Seite 38) | |

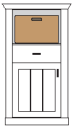




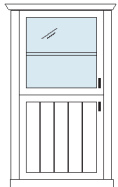
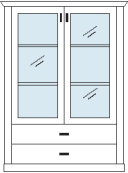
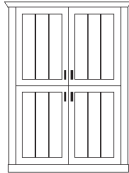
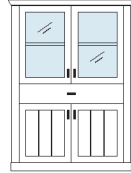
SONDERLACKFARBEN

SALBEI & BERRY (PG 2)

NUR MÖGLICH FÜR DIE
TYPENAUSWAHL AUF
DIESER SEITE

Lack berry = PG2
Lack salbei = PG2

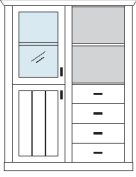
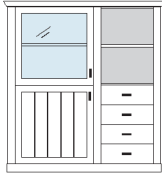
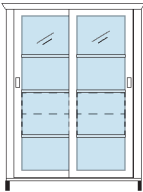
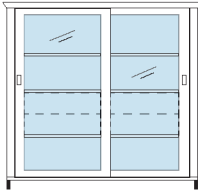
Lack weiß = PG1
Lack stone = PG1
Asteiche = PG1

| | PG 1 / € | PG 2 / € | | PG 1 / € | PG 2 / € | | PG 1 / € | PG 2 / € |
|---|----------|----------|---|----------|----------|--|----------|----------|
|  <p>bestehend aus: Regalkorpus 6R 1 Schubkasten 1 Holztür 1 Flechtkorb</p> <p>B 63 H 116 T 41 cm Türanschlag links oder rechts = L/R 6201</p> <p>mögliches Zubehör: Vollauszug pro Schubkasten 1 x 9191</p> | 892 | 1118 |  <p>bestehend aus: Regalkorpus 6R 1 Klappe mit Schreibfachausstattung 1 Holztür, 1 Einlegeboden</p> <p>B 86 H 116 T 41 cm Türanschlag links oder rechts = L/R 6203</p> <p>mögliches Zubehör: Einbausteckdose 1 x 9101 Schreibfach-Beleuchtung 1 x 9372</p> | 1174 | 1472 |  <p>bestehend aus: Regalkorpus 6R 1Vitrinentür, 1 Einlegeboden 2 Schubkästen</p> <p>B 86 H 116 T 41 cm Türanschlag links oder rechts = L/R mit Holzböden 6250 H mit Glasböden 6250 G</p> <p>mögliches Zubehör: Vollauszug pro Schubkasten 1 x 9191 1 Mini Spot mit Stromschiene 1 x 9363 (weitere Spots siehe Zubehör S. 40) furnierte Rückwand 1 x RW05</p> | 1182 | 1472 |
| | 41 | | | 162 | 152 | | 41 | 208 |
| | | | | | | | 88 | |
| | PG 1 / € | PG 2 / € | | PG 1 / € | PG 2 / € | | PG 1 / € | PG 2 / € |
|  <p>bestehend aus: Regalkorpus 6R 1 Klappe mit Schreibfachausstattung 1 Schubkasten 2 Holztüren, 1 Einlegeboden</p> <p>B 107 H 116 T 41 cm 6251</p> <p>mögliches Zubehör: Einbausteckdose 1 x 9101 Schreibfach-Beleuchtung 1 x 9372</p> | 1817 | 2277 |  <p>bestehend aus: Regalkorpus 6R 2 Schubkästen 2 Vitrinentüren, 1 Einlegeboden</p> <p>B 107 H 116 T 41 cm mit Holzböden 6205 H mit Glasböden 6205 G</p> <p>mögliches Zubehör: 1 Mini Spot mit Stromschiene 1 x 9363 (weitere Spots siehe Zubehör S. 40) Holzbodenbeleuchtung 1 x 9341 Vollauszug pro Schubkasten 1 x 9191 Glaskantenbeleuchtung 1 x 9541 Spiegelrückwand für Vitrine 1 x 9004 furnierte Rückwand 1 x RW06</p> | 1391 | 1737 |  <p>bestehend aus: Regalkorpus 8R 1 Holztür, 1 Einlegeboden 1 Vitrinentür, 1 Einlegeboden</p> <p>B 86 H 151 T 41 cm Türanschlag links oder rechts = L/R mit Holzböden 6252 H mit Glasböden 6252 G</p> <p>mögliches Zubehör: 1 Mini Spot mit Stromschiene 1 x 9363 (weitere Spots siehe Zubehör S. 40) Glaskantenbel. für Vitrine 1 x 9531 Holzbodenbel. für Vitrine 1 x 9331 Spiegelrückwand 1 x 9014 furnierte Rückwand 1 x RW08</p> | 1207 | 1511 |
| | 162 | 152 | | 208 | 249 | | 208 | 226 |
| | | | | 41 | 234 | | 241 | 129 |
| | | | | 152 | 97 | | 105 | |
| | PG 1 / € | PG 2 / € | | PG 1 / € | PG 2 / € | | PG 1 / € | PG 2 / € |
|  <p>bestehend aus: Regalkorpus 8R 2 Schubkästen 2 Vitrinentüren, 2 Einlegeböden</p> <p>B 107 H 151 T 41 cm mit Holzböden 6225 H mit Glasböden 6225 G</p> <p>mögliches Zubehör: 1 Mini Spot mit Stromschiene 1 x 9363 (weitere Spots siehe Zubehör S. 40) Vollauszug pro Schubkasten 1 x 9191 Holzbodenbel. für Vitrine 1 x 9342 Spiegelrückwand 1 x 9005 Glaskantenbel. für Vitrine 1 x 9542 furnierte Rückwand 1 x RW09</p> | 1729 | 2164 |  <p>bestehend aus: Regalkorpus 8R 4 Holztüren, 3 Einlegeböden</p> <p>B 107 H 151 T 41 cm 6228</p> | 1786 | 2236 |  <p>bestehend aus: Regalkorpus 8R 2 Holztüren, 1 Einlegeboden 1 Schubkasten 2 Vitrinentüren, 1 Einlegeboden</p> <p>B 107 H 151 T 41 cm mit Holzböden 6241 H mit Glasböden 6241 G</p> <p>mögliches Zubehör: 1 Mini Spot mit Stromschiene 1 x 9363 (weitere Spots siehe Zubehör S. 40) Holzbodenbel. für Vitrine 1 x 9341 Glaskantenbel. für Vitrine 1 x 9541 Spiegelrückwand 1 x 9004 Vollauszug pro Schubkasten 1 x 9191 furnierte Rückwand 1 x RW09</p> | 1858 | 2325 |
| | 208 | | | 208 | 249 | | 208 | 249 |
| | 41 | | | 41 | 234 | | 41 | 152 |
| | 329 | | | 226 | 152 | | 121 | 41 |
| | 226 | | | 298 | 121 | | | |
| | 298 | | | | | | | |
| | 121 | | | | | | | |

PG2 = Lack berry
 PG2 = Lack salbei

PG1 = Lack weiß
 PG1 = Lack stone
 PG1 = Asteiche



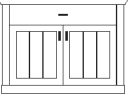
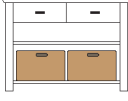
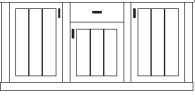
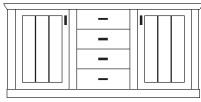
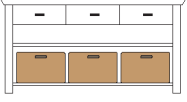
SONDERLACKFARBEN
SALBEI & BERRY (PG 2)
NUR MÖGLICH FÜR DIE
TYPENAUSWAHL AUF
DIESER SEITE

| | PG 1 / € | PG 2 / € | | PG 1 / € | PG 2 / € | | | |
|--|----------|----------|--|----------|----------|--|--|--|
|  <p>bestehend aus: 2 x Regalkorpus 8R 4 Schubkästen 1 Holztür, 1 Einlegeboden 1 Vitrinentür, 1 Einlegeboden 1 Einlegeboden B 120 H 151 T 41 cm mit Holzböden 6229 H mit Glasböden 6229 G</p> <p>mögliches Zubehör: 1 Mini Spot mit Stromschiene 1 x 9363 (weitere Spots siehe Zubehör S. 40) 208 Holzbodenbel. für Vitrine 1 x 9321 234 Glaskantenbel. für Vitrine 1 x 9521 218 Vollauszug pro Schubkasten 1 x 9191 41 Flechtkörbe pro Nischenfach 1 x 9640 49 furnierte Rückwand 2 x RW07 2x 80</p> | 2059 | 2575 |  <p>bestehend aus: 2 x Regalkorpus 8R 4 Schubkästen 1 Holztür, 1 Einlegeboden 1 Vitrinentür, 1 Einlegeboden 1 Einlegeboden B 143 H 151 T 41 cm mit Holzböden 6231 H mit Glasböden 6231 G</p> <p>mögliches Zubehör: 1 Mini Spot mit Stromschiene 1 x 9363 208 (weitere Spots siehe Zubehör S. 40) Holzbodenbel. für Vitrine 1 x 9331 241 Glaskantenbel. für Vitrine 1 x 9531 226 Vollauszug pro Schubkasten 1 x 9191 41 Flechtkörbe pro Nischenfach 1 x 9640 49 furnierte Rückwand 1 x RW08, 1 x RW07 80 / 105</p> | 2251 | 2816 | | | |
| | PG 1 / € | PG 2 / € | | PG 1 / € | PG 2 / € | | | |
|  <p>Dieser Typ ist nur in der Ausführung „mit Fuß“ erhältlich</p> <p>bestehend aus: 2 x Regalkorpus 8R, 2 Einlegeböden 4 Schubkästen 2 Vitrinen-Schiebetüren B 113 H 159 T 48 cm mit Holzböden 6253 H mit Glasböden 6253 G</p> <p>mögliches Zubehör: 1 Mini Spot mit Stromschiene 1 x 9363 208 (weitere Spots siehe Zubehör S. 40) Holzbodenbel. für Vitrine 2 x 9321 2x 234 Glaskantenbel. für Vitrine 2 x 9521 2x 218 Vollauszug pro Schubkasten 1 x 9191 41 furnierte Rückwand 2 x RW07 2x 80</p> | 2976 | 3724 |  <p>Dieser Typ ist nur in der Ausführung „mit Fuß“ erhältlich</p> <p>bestehend aus: 2 x Regalkorpus 8R, 2 Einlegeböden 4 Schubkästen 2 Vitrinen-Schiebetüren B 159 H 159 T 48 cm mit Holzböden 6254 H mit Glasböden 6254 G</p> <p>mögliches Zubehör: 1 Mini Spot mit Stromschiene 1 x 9363 208 (weitere Spots siehe Zubehör S. 40) Holzbodenbel. für Vitrine 2 x 9331 2x 241 Glaskantenbel. für Vitrine 2 x 9531 2x 226 Vollauszug pro Schubkasten 1 x 9191 41 furnierte Rückwand 2 x RW08 2x 105</p> | 3330 | 4166 | | | |
| | PG 1 / € | | | PG 1 / € | | | | |

EINZELMÖBEL
SIDEBOARDS

HÖHE 80.4 cm (4R)

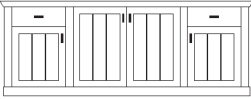

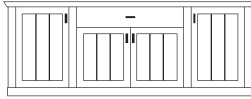
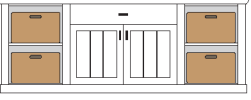
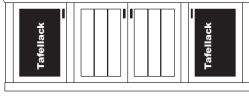
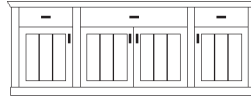
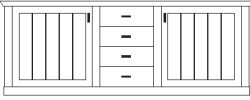
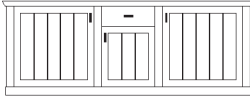
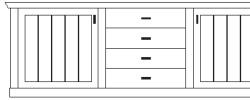
ALLE PREISE IN EURO-BETRÄGEN

| | PG 1 / € | | PG 1 / € | | PG 1 / € |
|---|----------|---|----------|----|----------|
|  <p>bestehend aus: Regalkorpus 4R 1 Schubkasten 1 Holztür, 1 Einlegeboden</p> <p>B 63 H 81 T 41 cm Türanschlag links oder rechts = L/R 6101</p> <p>mögliches Zubehör: Vollauszug pro Schubkasten 1 x 9191</p> | 668 | | 748 | | 627 |
| | 41 | | 41 | | 208 |
| | |  <p>bestehend aus: Regalkorpus 4R 1 Schubkasten 1 Holztür mit Tafellackfüllung, 1 Einlegeboden</p> <p>B 63 H 81 T 41 cm Türanschlag links oder rechts = L/R 6102</p> <p>mögliches Zubehör: Vollauszug pro Schubkasten 1 x 9191</p> | | | 105 |
| | | | | | 234 |
| | | | | | 218 |
| | | | | | 56 |
| | | | | | |
| | PG 1 / € | | PG 1 / € | | PG 1 / € |
|  <p>bestehend aus: Regalkorpus 4R 1 Schubkasten 2 Holztüren, 1 Einlegeboden</p> <p>B 107 H 81 T 41 cm 6104</p> <p>mögliches Zubehör: Vollauszug für Schubkasten 1 x 9191</p> | 1022 | | 1439 | | 1465 |
| | 41 | | 2x 49 | | 41 |
| | | <p>ANRICHTE</p>  <p>Achtung Körbe im Zubehör</p> <p>bestehend aus: 2 Schubkästen 2 Böden</p> <p>B 111 H 81 T 43 cm 0457</p> <p>mögliches Zubehör: Flechtkörbe 2 x 9640 Filzeinlagen pro Schubkasten 1 x 9402 Vollauszug für Schubkasten 1 x 9191</p> | | 33 | |
| | | | 41 | | |
| | | | | | |
| | PG 1 / € | | PG 1 / € | | PG 1 / € |
|  <p>bestehend aus: 3 x Regalkorpus 4R 3 Holztüren, 3 Einlegeböden 1 Schubkasten</p> <p>B 165 H 81 T 41 cm 6107</p> <p>mögliches Zubehör: Vollauszug pro Schubkasten 1 x 9191</p> | 1874 | | 1881 | | 1688 |
| | 41 | | 41 | | 3x 49 |
| | |  <p>Achtung Körbe im Zubehör</p> <p>bestehend aus: 3 x Regalkorpus 4R 2 Holztüren, 2 Einlegeböden 4 Schubkästen</p> <p>B 165 H 81 T 41 cm 6108</p> <p>mögliches Zubehör: Vollauszug pro Schubkasten 1 x 9191</p> | | 33 | |
| | | | | | 41 |
| | | | | | |
| | PG 1 / € | | PG 1 / € | | PG 1 / € |
| | | <p>ANRICHTE</p>  <p>Achtung Körbe im Zubehör</p> <p>bestehend aus: 3 Schubkästen 2 Böden</p> <p>B 157 H 81 T 43 cm 0452</p> <p>mögliches Zubehör: Flechtkörbe 3 x 9640 Filzeinlagen pro Schubkasten 1 x 9402 Vollauszug pro Schubkasten 1 x 9191</p> | | | |

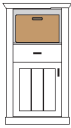


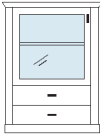



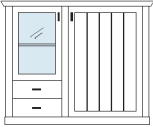

EINZELMÖBEL
SIDEBOARDS

HÖHE 80.4 cm (4R)

ALLE PREISE IN EURO-BETRÄGEN

| | PG 1 / € | PG 2 / € | | PG 1 / € | PG 2 / € | | PG 1 / € | PG 2 / € |
|--|----------|----------|--|----------|----------|---|----------|----------|
|  <p>bestehend aus: 3 x Regalkorpus 4R 2 Schubkästen 4 Holztüren, 3 Einlegeböden</p> <p>B 209 H 81 T 41 cm</p> <p>6111</p> <p>mögliches Zubehör: Vollauszug pro Schubkasten 1 x 9191</p> | 2099 | 41 |  <p>bestehend aus: 3 x Regalkorpus 4R 4 Schubkästen 2 Holztüren, 2 Einlegeböden</p> <p>B 209 H 81 T 41 cm</p> <p>6112</p> <p>mögliches Zubehör: Vollauszug pro Schubkasten 1 x 9191</p> | 2462 | 41 |  <p>bestehend aus: 3 x Regalkorpus 4R 1 Schubkasten 4 Holztüren, 3 Einlegeböden</p> <p>B 209 H 81 T 41 cm</p> <p>6113</p> <p>mögliches Zubehör: Vollauszug pro Schubkasten 1 x 9191</p> | 2027 | 41 |
|  <p>bestehend aus: 3 x Regalkorpus 4R 1 Schubkasten 2 Holztüren, 1 Einlegeboden 4 x Flechtkörbe, 2 Einlegeböden</p> <p>B 209 H 81 T 41 cm</p> <p>6114</p> <p>mögliches Zubehör: Vollauszug pro Schubkasten 1 x 9191</p> | 1835 | 41 |  <p>bestehend aus: 3 x Regalkorpus 4R 1 Holztürenpaar, 1 Einlegeboden 2 Holztüren mit Tafellackfüllung, 2 Einlegeböden</p> <p>B 209 H 81 T 41 cm</p> <p>6115</p> <p>mögliches Zubehör: Vollauszug für Schubkasten 1 x 9191</p> | 2035 | 41 |  <p>bestehend aus: 3 x Regalkorpus 4R 3 x Schubkasten 4 x Holztüren, 3 Einlegeböden</p> <p>B 209 H 81 T 41 cm</p> <p>6116</p> <p>mögliches Zubehör: Vollauszug pro Schubkasten 1 x 9191</p> | 2123 | 41 |
|  <p>bestehend aus: 3 x Regalkorpus 4R 2 Holztüren, 2 Einlegeböden 4 x Schubkästen</p> <p>B 211 H 81 T 41 cm</p> <p>6117</p> <p>mögliches Zubehör: Vollauszug pro Schubkasten 1 x 9191</p> | 2092 | 41 |  <p>bestehend aus: 3 x Regalkorpus 4R 1 Schubkasten 3 Holztüren, 3 Einlegeböden</p> <p>B 211 H 81 T 41 cm</p> <p>6118</p> <p>mögliches Zubehör: Vollauszug pro Schubkasten 1 x 9191</p> | 1907 | 41 |  <p>bestehend aus: 3 x Regalkorpus 4R 4 Schubkästen 2 x Holztür, 2 Einlegeböden</p> <p>B 234 H 81 T 41 cm</p> <p>6119</p> <p>mögliches Zubehör: Vollauszug pro Schubkasten 1 x 9191</p> | 2205 | 41 |



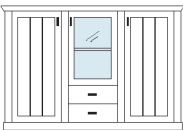
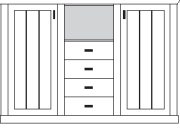

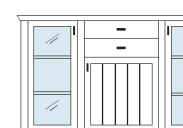

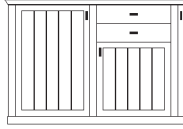
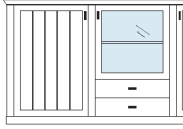
ALLE PREISE IN EURO-BETRÄGEN

| | PG 1 / € | | PG 1 / € | | PG 1 / € | | PG 1 / € | | | | |
|--|----------|--|-----------------|--|----------|--|--------------------------------------|--|------|--|------------------------------|
|  <p>bestehend aus: Regalkorpus 6R 1 Schubkasten 1 Holztür, 1 Einlegeboden 1 Flechtkorb</p> <p>B 63 H 116 T 41 cm Türanschlag links oder rechts = L/R 6201</p> <p>mögliches Zubehör: Vollauszug pro Schubkasten 1 x 9191</p> | 892 | | 41 |  <p>bestehend aus: Regalkorpus 6R 1 Schubkasten 1 Holztür mit Tafellackfüllung, 1 Einlegeboden 1 Flechtkorb</p> <p>B 63 H 116 T 41 cm Türanschlag links oder rechts = L/R 6202</p> <p>mögliches Zubehör: Vollauszug pro Schubkasten 1 x 9191</p> | 925 | | 41 |  <p>bestehend aus: Regalkorpus 6R 1 Klappe mit Schreibfachausstattung 1 Holztür, 1 Einlegeboden</p> <p>B 86 H 116 T 41 cm Türanschlag links oder rechts = L/R 6203</p> <p>mögliches Zubehör: Einbausteckdose 1 x 9101 Schreibfach-Beleuchtung 1 x 9372</p> | 1174 | | 162 152 |
|  <p>bestehend aus: Regalkorpus 6R 1Vitrinentür, 1 Einlegeboden 2 Schubkästen</p> <p>B 86 H 116 T 41 cm Türanschlag links oder rechts = L/R mit Holzböden 6250 H mit Glasböden 6250 G</p> <p>mögliches Zubehör: 1 Mini Spot mit Stromschiene 1 x 9363 (weitere Spots siehe Zubehör S. 40) Vollauszug pro Schubkasten 1 x 9191 furnierte Rückwand 1 x RW05</p> | 1182 | | 208 41 88 |  <p>bestehend aus: Regalkorpus 6R 2 Schubkästen 2 Vitrinentüren, 1 Einlegeboden</p> <p>B 107 H 116 T 41 cm mit Holzböden 6205 H mit Glasböden 6205 G</p> <p>mögliches Zubehör: 1 Mini Spot mit Stromschiene 1 x 9363 (weitere Spots siehe Zubehör S. 40) Holzbodenbeleuchtung 1 x 9341 Vollauszug pro Schubkasten 1 x 9191 Glaskantenbeleuchtung 1 x 9541 Spiegelrückwand für Vitrine 1 x 9004 furnierte Rückwand 1 x RW06</p> | 1391 | | 208 249 41 234 152 97 |  <p>bestehend aus: Regalkorpus 6R 1 Klappe mit Schreibfachausstattung 1 Holztür, 1 Einlegeboden</p> <p>B 107 H 116 T 41 cm 6251</p> <p>mögliches Zubehör: Einbausteckdose 1 x 9101 Schreibfach-Beleuchtung 1 x 9372 Vollauszug pro Schubkasten 1 x 9191</p> | 1817 | | 162 152 41 |
|  <p>bestehend aus: Regalkorpus 6R 2 Schubkästen 2 Holztüren, 1 Einlegeboden</p> <p>B 107 H 116 T 41 cm 6204</p> <p>mögliches Zubehör: Vollauszug pro Schubkasten 1 x 9191</p> | 1375 | | 41 |  <p>bestehend aus: 2 x Regalkorpus 6R 1 Holztüren, 2 Einlegeböden 1 Vitrinentür, 1 Einlegeboden 2 Schubkästen</p> <p>B 137 H 116 T 41 cm mit Holzböden 6206 H mit Glasböden 6206 G</p> <p>mögliches Zubehör: 1 Mini Spot mit Stromschiene 1 x 9363 (weitere Spots siehe Zubehör S. 40) Holzbodenbeleuchtung 1 x 9321 Vollauszug pro Schubkasten 1 x 9191 Glaskantenbeleuchtung 1 x 9521 Spiegelrückwand für Vitrine 1 x 9009 furnierte Rückwand 1 x RW04</p> | 1817 | | 208 234 41 218 105 72 |  <p>bestehend aus: 3 x Regalkorpus 6R 4 Schubkästen 2 Holztüren, 2 Einlegeböden 2 Einlegeböden</p> <p>B 165 H 116 T 41 cm 6208</p> <p>mögliches Zubehör: 1 Mini Spot mit Stromschiene 1 x 9363 (weitere Spots siehe Zubehör S. 40) Vollauszug pro Schubkasten 1 x 9191 Holzbodenbeleuchtung 1 x 9322 Flechtkörbe pro Nischenfach 1 x 9640 furnierte Rückwand 1 x RW04</p> | 2179 | | 208 41 298 49 72 |

EINZELMÖBEL
HIGHBOARDS

HÖHE 115.6 cm (6R)



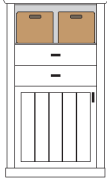
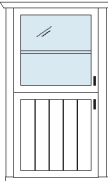
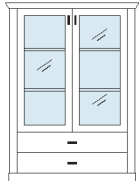
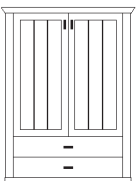
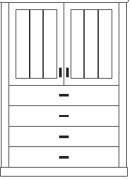
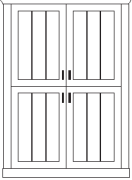
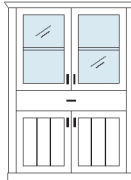
ALLE PREISE IN EURO-BETRÄGEN

| | PG 1 / € | | PG 1 / € | | PG 1 / € | | PG 1 / € | |
|---|----------|--|----------|------|----------|--------|----------|-------|
|  <p>bestehend aus: 3 x Regalkorpus 6R 4 Schubkästen 2 Vitrinentüren, 2 Einlegeböden 2 Einlegeböden 3 Flechtkörbe</p> <p>B 165 H 116 T 41 cm</p> <p>mit Holzböden 6211 H mit Glasböden 6211 G</p> <p>mögliches Zubehör: 1 Mini Spot mit Stromschiene 1 x 9363 (weitere Spots siehe Zubehör S. 40) Vollauszug pro Schubkasten 1 x 9191 Holzbodenbel. für Vitrinen 2 x 9321 Spiegelrückwand 2 x 9009 Glaskantenbeleuchtung 2 x 9521 furnierte Rückwand 2 x RW04</p> | 2325 | | 208 | 41 | 2x 234 | 2x 105 | 2x 218 | 2x 72 |
|  <p>bestehend aus: 3 x Regalkorpus 6R 2 Holztüren, 4 Einlegeböden 2 Schubkästen 2 Flechtkörbe</p> <p>B 165 H 116 T 41 cm</p> <p>6207</p> <p>mögliches Zubehör: Vollauszug pro Schubkasten 1 x 9191</p> | | | | 2212 | | 41 | | |
|  <p>bestehend aus: 3 x Regalkorpus 6R 2 Holztüren, 4 Einlegeböden 1 Vitrinentür, 1 Einlegeboden 2 Schubkästen</p> <p>B 165 H 116 T 41 cm</p> <p>mit Holzböden 6213 H mit Glasböden 6213 G</p> <p>mögliches Zubehör: 1 Mini Spot mit Stromschiene 1 x 9363 (weitere Spots siehe Zubehör S. 40) Vollauszug pro Schubkasten 1 x 9191 Holzbodenbel. für Vitrinen 1 x 9321 Spiegelrückwand 1 x 9009 Glaskantenbeleuchtung 1 x 9521 furnierte Rückwand 1 x RW04</p> | 2251 | | 208 | 41 | 234 | 105 | 218 | 72 |
|  <p>bestehend aus: 3 x Regalkorpus 6R 4 Schubkästen 2 Holztüren, 4 Einlegeböden</p> <p>B 165 H 116 T 41 cm</p> <p>6212</p> <p>mögliches Zubehör: 1 Mini Spot mit Stromschiene 1 x 9363 (weitere Spots siehe Zubehör S. 40) Vollauszug pro Schubkasten 1 x 9191 Flechtkorb 1 x 9640 furnierte Rückwand 1 x RW04</p> | 2236 | | 208 | 41 | 49 | 72 | | |
|  <p>bestehend aus: 3 x Regalkorpus 6R 1 Klappe mit Schreibfachausstattung 1 Holztür, 1 Einlegeboden 4 Flechtkörbe, 2 Einlegeböden 4 Schubkästen</p> <p>B 188 H 116 T 41 cm</p> <p>6214</p> <p>mögliches Zubehör: Einbausteckdose 1 x 9101 Vollauszug pro Schubkasten 1 x 9191 Schreibfach-Beleuchtung 1 x 9372</p> | 3024 | | 162 | 41 | 152 | | | |
|  <p>bestehend aus: 3 x Regalkorpus 6R 2 Schubkästen 1 Holztür, 1 Einlegeboden 2 Vitrinentüren, 4 Einlegeböden</p> <p>B 188 H 116 T 41 cm</p> <p>mit Holzböden 6215 H mit Glasböden 6215 G</p> <p>mögliches Zubehör: 1 Mini Spot mit Stromschiene 1 x 9363 (weitere Spots siehe Zubehör S. 40) Vollauszug pro Schubkasten 1 x 9191 Holzbodenbeleuchtung 2 x 9322 Glaskantenbeleuchtung 2 x 9522 Spiegelrückwand für Vitrinen 2 x 9010 furnierte Rückwand 2 x RW04</p> | 2454 | | 208 | 41 | 2x 298 | 2x 273 | 2x 129 | 2x 72 |
|  <p>bestehend aus: 3 x Regalkorpus 6R 3 Holztüren, 4 Einlegeböden 4 Schubkästen</p> <p>B 234 H 116 T 41 cm</p> <p>6217</p> <p>mögliches Zubehör: Vollauszug pro Schubkasten 1 x 9191</p> | 2960 | | 41 | | | | | |
|  <p>bestehend aus: 3 x Regalkorpus 6R 2 Schubkästen 3 Holztüren, 5 Einlegeböden</p> <p>B 234 H 116 T 41 cm</p> <p>6218</p> <p>mögliches Zubehör: Vollauszug pro Schubkasten 1 x 9191</p> | 2832 | | 41 | | | | | |
|  <p>bestehend aus: 3 x Regalkorpus 6R 2 Schubkästen 1 Vitrinentür, 1 Einlegeboden 2 Holztüren, 4 Einlegeböden</p> <p>B 234 H 116 T 41 cm</p> <p>mit Holzböden 6219 H mit Glasböden 6219 G</p> <p>mögliches Zubehör: 1 Mini Spot mit Stromschiene 1 x 9363 (weitere Spots siehe Zubehör S. 40) Vollauszug pro Schubkasten 1 x 9191 Holzbodenbel. für Vitrine 1 x 9331 Spiegelrückwand 1 x 9014 Glaskantenbeleuchtung 1 x 9531 furnierte Rückwand 1 x RW05</p> | 2847 | | 208 | 41 | 241 | 129 | 226 | 88 |

EINZELMÖBEL
HIGHBOARDS

HÖHE 150.8 cm (8R)


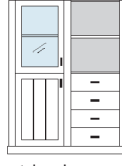

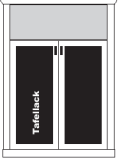
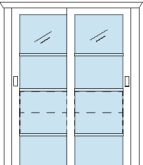

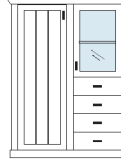
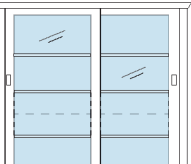
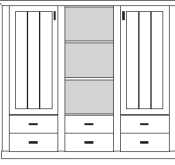
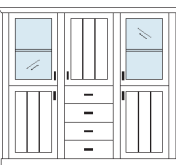

ALLE PREISE IN EURO-BETRÄGEN

| | PG 1 / € | | PG 1 / € | | PG 1 / € | | |
|--|----------|--|--|------|----------|---|------|
|  <p>bestehend aus: Regalkorpus 8R 1 Holztür, 1 Einlegeboden 1 Schubkasten 2 x Flechtkörbe</p> <p>B 63 H 151 T 41 cm</p> <p>Türanschlag links oder rechts = L/R 6220</p> <p>mögliches Zubehör: Vollauszug pro Schubkasten 1 x 9191</p> | 1054 | |  <p>bestehend aus: Regalkorpus 8R 1 Holztür, 1 Einlegeboden 1 Klappe mit Schreibfachausstattung</p> <p>B 86 H 151 T 41 cm</p> <p>Türanschlag links oder rechts = L/R 6222</p> <p>mögliches Zubehör: Einbausteckdose 1 x 9101 Flechtkorbpaar pro Nischenfach 1 x 9641 Schreibfach-Beleuchtung 1 x 9372 furnierte Rückwand 1 x RW08</p> | 1642 | |  <p>bestehend aus: Regalkorpus 8R 1 Holztür, 1 Einlegeboden 2 Schubkästen 1 x Flechtkorbpaar</p> <p>B 86 H 151 T 41 cm</p> <p>Türanschlag links oder rechts = L/R 6223</p> <p>mögliches Zubehör: Vollauszug pro Schubkasten 1 x 9191</p> | 1311 |
| | 41 | | 162 | | 41 | | |
| | | | 88 | | | | |
| | | | 152 | | | | |
| | | | 105 | | | | |
| | PG 1 / € | | PG 1 / € | | PG 1 / € | | |
|  <p>bestehend aus: Regalkorpus 8R 1 Holztür, 1 Einlegeboden 1 Vitrinentür, 1 Einlegeboden</p> <p>B 86 H 151 T 41 cm</p> <p>Türanschlag links oder rechts = L/R mit Holzböden 6252 H mit Glasböden 6252 G</p> <p>mögliches Zubehör: 1 Mini Spot mit Stromschiene 1 x 9363 (weitere Spots siehe Zubehör S. 40) Glaskantenbel. für Vitrine 1 x 9531 Holzbodenbel. für Vitrine 1 x 9331 Spiegelrückwand 1 x 9014 furnierte Rückwand 1 x RW08</p> | 1207 | |  <p>bestehend aus: Regalkorpus 8R 2 Schubkästen 2 Vitrinentüren, 2 Einlegeböden</p> <p>B 107 H 151 T 41 cm</p> <p>mit Holzböden 6225 H mit Glasböden 6225 G</p> <p>mögliches Zubehör: 1 Mini Spot mit Stromschiene 1 x 9363 (weitere Spots siehe Zubehör S. 40) Vollauszug pro Schubkasten 1 x 9191 Holzbodenbel. für Vitrine 1 x 9342 Spiegelrückwand 1 x 9005 Glaskantenbel. für Vitrine 1 x 9542 LED Spot für Vitrine 1 x 9581 furnierte Rückwand 1 x RW09</p> | 1729 | |  <p>bestehend aus: Regalkorpus 8R 2 Schubkästen, 2 Einlegeböden 2 Holztüren</p> <p>B 107 H 151 T 41 cm</p> <p>mögliches Zubehör: Vollauszug pro Schubkasten 1 x 9191</p> | 1696 |
| | 208 | | 208 | | 41 | | |
| | 226 | | 41 | | | | |
| | 241 | | 329 | | | | |
| | 129 | | 226 | | | | |
| | 105 | | 298 | | | | |
| | | | 208 | | | | |
| | | | 121 | | | | |
| | PG 1 / € | | PG 1 / € | | PG 1 / € | | |
|  <p>bestehend aus: Regalkorpus 8R 4 Schubkästen 2 Holztüren, 1 Einlegeboden</p> <p>B 107 H 151 T 41 cm</p> <p>mögliches Zubehör: Vollauszug pro Schubkasten 1 x 9191</p> | 1794 | |  <p>bestehend aus: Regalkorpus 8R 4 Holztüren, 2 Einlegeböden</p> <p>B 107 H 151 T 41 cm</p> | 1786 | |  <p>bestehend aus: Regalkorpus 8R 2 Holztüren, 1 Einlegeboden 1 Schubkasten 2 Vitrinentüren, 1 Einlegeboden</p> <p>B 107 H 151 T 41 cm</p> <p>mit Holzböden 6241 H mit Glasböden 6241 G</p> <p>mögliches Zubehör: 1 Mini Spot mit Stromschiene 1 x 9363 (weitere Spots siehe Zubehör S. 40) Holzbodenbel. für Vitrine 1 x 9341 Glaskantenbel. für Vitrine 1 x 9541 Spiegelrückwand 1 x 9004 Vollauszug pro Schubkasten 1 x 9191 furnierte Rückwand 1 x RW09</p> | 1858 |
| | 41 | | 1786 | | 208 | | |
| | | | 1786 | | 249 | | |
| | | | | | 234 | | |
| | | | | | 152 | | |
| | | | | | 41 | | |
| | | | | | 121 | | |

EINZELMÖBEL
HIGHBOARDS

HÖHE 150.8 cm (8R)

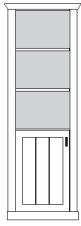
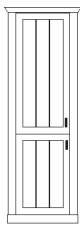




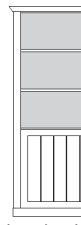











ALLE PREISE IN EURO-BETRÄGEN

| | PG 1 / € | | PG 1 / € | | PG 1 / € |
|---|----------|---|----------|--|----------|
|  <p>bestehend aus: Regalkorpus 8R 2 Holztüren, 2 Einlegeböden</p> <p>B 107 H 151 T 41 cm 6224</p> | 1472 |  <p>bestehend aus: 2 x Regalkorpus 8R 4 Schubkästen 1 Holztür, 1 Einlegeboden 1 Vitrinentür, 1 Einlegeboden 1 Einlegeboden</p> <p>B 114 H 151 T 41 cm mit Holzböden 6229 H mit Glasböden 6229 G</p> <p>mögliches Zubehör: 1 Mini Spot mit Stromschiene 1 x 9363 (weitere Spots siehe Zubehör S. 40) 208 Holzbodenbel. für Vitrine 1 x 9321 234 Glaskantenbel. für Vitrine 1 x 9521 218 Vollauszug pro Schubkasten 1 x 9191 41 Flechtkörbe pro Nischenfach 1 x 9640 49 furnierte Rückwand 2 x RW07 2x 80</p> | 2059 |  <p>bestehend aus: 2 x Regalkorpus 8R 1 Holztür, 1 Einlegeboden 4 Schubkästen 1 Vitrinentür, 1 Einlegeboden 1 Einlegeboden</p> <p>B 137 H 151 T 41 cm mit Holzböden 6231 H mit Glasböden 6231 G</p> <p>mögliches Zubehör: 1 Mini Spot mit Stromschiene 1 x 9363 (weitere Spots siehe Zubehör S. 40) 208 Holzbodenbel. für Vitrine 1 x 9331 241 Glaskantenbel. für Vitrine 1 x 9531 226 Vollauszug pro Schubkasten 1 x 9191 41 Flechtkörbe pro Nischenfach 1 x 9640 49 furnierte Rückwand 1 x RW08, 1 x RW07 105 / 80</p> | 2251 |
|  <p>bestehend aus: Regalkorpus 8R 2 Tafellacktüren, 2 Einlegeböden</p> <p>B 107 H 151 T 41 cm 6230</p> | 1529 | | | | |
|  <p>B 113 H 159 T 48 cm 6253</p> | 2976 |  <p>bestehend aus: 2 x Regalkorpus 8R 1 Holztür, 1 Einlegeboden 1 Vitrinentür, 1 Einlegeboden 1 Einlegeboden 4 Schubkästen</p> <p>B 160 H 151 T 41 cm mit Holzböden 6238 H mit Glasböden 6238 G</p> <p>mögliches Zubehör: 1 Mini Spot mit Stromschiene 1 x 9363 (weitere Spots siehe Zubehör S. 40) 208 Vollauszug pro Schubkasten 1 x 9191 41 Flechtkorbpaar pro Nischenfach 1 x 9641 88 Holzbodenbel. für Vitrine 1 x 9331 241 Spiegelrückwand 1 x 9014 129 Glaskantenbel. für Vitrine 1 x 9531 226 furnierte Rückwand 2 x RW08 2x 105</p> | 2855 |  <p>bestehend aus: 3 x Regalkorpus 8R 4 Schubkästen 2 Holztüren, 6 Einlegeböden 1 Vitrinentür, 1 Einlegeboden</p> <p>B 165 H 151 T 41 cm mit Holzböden 6232 H mit Glasböden 6232 G</p> <p>mögliches Zubehör: 1 Mini Spot mit Stromschiene 1 x 9363 (weitere Spots siehe Zubehör S. 40) 208 Vollauszug pro Schubkasten 1 x 9191 41 Holzbodenbel. für Vitrine 1 x 9321 234 Spiegelrückwand 1 x 9009 105 Glaskantenbel. für Vitrine 1 x 9521 218 furnierte Rückwand 1 x RW07 80</p> | 2976 |
|  <p>B 159 H 159 T 48 cm 6254</p> <p>bestehend aus: 2 x Regalkorpus 8R 4 Schubkästen 2 Einlegeböden 2 Schiebetüren</p> | 3330 | | | | |
|  <p>bestehend aus: 3 x Regalkorpus 8R 6 Schubkästen 2 Holztüren, 4 Einlegeböden 2 Einlegeböden</p> <p>B 165 H 151 T 41 cm 6237</p> <p>mögliches Zubehör: 1 Mini Spot mit Stromschiene 1 x 9363 (weitere Spots siehe Zubehör S. 40) 208 Vollauszug pro Schubkasten 1 x 9191 41 Flechtkorb pro Nischenfach 1 x 9640 49 Holzbodenbel. für Regal 1 x 9322 298 furnierte Rückwand 1 x RW07 80</p> | 2855 |  <p>bestehend aus: 3 x Regalkorpus 8R 4 Schubkästen 2 Vitrinentüren, 2 Einlegeböden 3 Holztüren, 3 Einlegeböden</p> <p>B 165 H 151 T 41 cm mit Holzböden 6235 H mit Glasböden 6235 G</p> <p>mögliches Zubehör: 1 Mini Spot mit Stromschiene 1 x 9363 (weitere Spots siehe Zubehör S. 40) 208 Vollauszug pro Schubkasten 1 x 9191 41 Holzbodenbel. für Vitrine 2 x 9321 2x 234 Spiegelrückwand 2 x 9009 2x 105 Glaskantenbel. für Vitrine 2 x 9521 2x 218 furnierte Rückwand 2 x RW07 2x 80</p> | 3184 |  <p>bestehend aus: 3 x Regalkorpus 8R 4 Schubkästen 2 Holztüren, 4 Einlegeböden 3 Einlegeböden 4 Flechtkörbe</p> <p>B 165 H 151 T 41 cm 6234</p> <p>mögliches Zubehör: Vollauszug pro Schubkasten 1 x 9191 41</p> | 2855 |

EINZELMÖBEL
KORPUSELEMENTE

HÖHE 192.4 cm (10R)

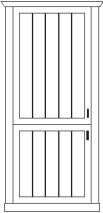
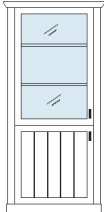
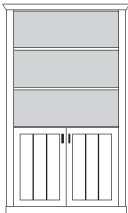
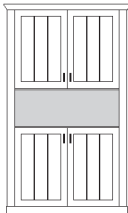
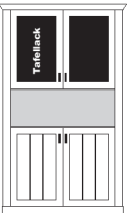
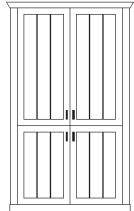
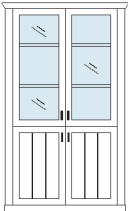
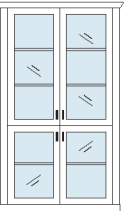
ALLE PREISE IN EURO-BETRÄGEN

| | PG 1 / € | | PG 1 / € | | PG 1 / € | | PG 1 / € | | | | | | | | | | |
|--|----------|---|----------|--|----------|--|----------|---|------|---|------|--|------|---|------|---|------|
|  <p>bestehend aus: Regalkorpus 10R 1 Holztür, 1 Einlegeboden 2 Einlegeböden</p> <p>B 66 H 193 T 43 cm Türanschlag links oder rechts = L/R 6301</p> <p>mögliches Zubehör: 1 Mini Spot mit Stromschiene 1 x 9363 (weitere Spots siehe Zubehör S. 40) Holzbodenbel. 1 x 9322 Flechtkorb pro Nischenfach 1 x 9640 furnierte Rückwand 1 x RW10</p> | 1102 |  <p>bestehend aus: Regalkorpus 10R 2 Holztüren, 3 Einlegeböden</p> <p>B 66 H 193 T 43 cm Türanschlag links oder rechts = L/R 6302</p> | 1352 |  <p>bestehend aus: Regalkorpus 10R 1 Holztür, 1 Einlegeboden 1 Vitrinentür, 2 Einlegeböden</p> <p>B 66 H 193 T 43 cm Türanschlag links oder rechts = L/R mit Holzböden 6303 H mit Glasböden 6303 G</p> <p>mögliches Zubehör: 1 Mini Spot mit Stromschiene 1 x 9363 (weitere Spots siehe Zubehör S. 40) Holzbodenbel. für Vitrine 1 x 9322 Spiegelrückwand 1 x 9010 Glaskantenbel. für Vitrine 1 x 9522 furnierte Rückwand 1 x RW10</p> | 1375 |  <p>bestehend aus: Regalkorpus 10R 1 Holztür, 1 Einlegeboden 1 Holztür mit Taffellackfüllung, 2 Einlegeböden</p> <p>B 66 H 193 T 43 cm Türanschlag links oder rechts = L/R 6304</p> | 1375 |  <p>bestehend aus: Regalkorpus 10R 2 Vitrinentüren, 3 Einlegeböden</p> <p>B 66 H 193 T 43 cm Türanschlag links oder rechts = L/R mit Holzböden 6305 H mit Glasböden 6305 G</p> <p>mögliches Zubehör: 1 Mini Spot mit Stromschiene 1 x 9363 (weitere Spots siehe Zubehör S. 40) Holzbodenbel. für Vitrine 1 x 9323 Spiegelrückwand 1 x 9009, 1 x 9010 Glaskantenbel. für Vitrine 1 x 9523 furnierte Rückwand 1 x RW10</p> | 1383 |  <p>bestehend aus: Regalkorpus 10R 2 Schubkästen 3 Einlegeböden</p> <p>B 89 H 193 T 43 cm 6306</p> <p>mögliches Zubehör: 1 Mini Spot mit Stromschiene 1 x 9363 (weitere Spots siehe Zubehör S. 40) Holzbodenbeleuchtung 1 x 9333 Flechtkorbpaar pro Nischenfach 1 x 9641 Vollauszug pro Schubkasten 1 x 9191 furnierte Rückwand 1 x RW11</p> | 1207 |  <p>bestehend aus: Regalkorpus 10R 1 Holztür, 1 Einlegeboden 2 Einlegeböden</p> <p>B 89 H 193 T 43 cm Türanschlag links oder rechts = L/R 6307</p> <p>mögliches Zubehör: 1 Mini Spot mit Stromschiene 1 x 9363 (weitere Spots siehe Zubehör S. 40) Holzbodenbeleuchtung 1 x 9332 Flechtkorbpaar pro Nischenfach 1 x 9641 furnierte Rückwand 1 x RW11</p> | 1262 |  <p>bestehend aus: Regalkorpus 10R 1 Holztür, 1 Einlegeboden 2 Schubkästen 1 Einlegeboden</p> <p>B 89 H 193 T 43 cm Türanschlag links oder rechts = L/R 6308</p> <p>mögliches Zubehör: 1 Mini Spot mit Stromschiene 1 x 9363 (weitere Spots siehe Zubehör S. 40) Holzbodenbeleuchtung 1 x 9331 Flechtkorbpaar pro Nischenfach 1 x 9641 Vollauszug pro Schubkasten 1 x 9191 furnierte Rückwand 1 x RW11</p> | 1447 |  <p>bestehend aus: Regalkorpus 10R 1 Holztür, 1 Einlegeboden 2 Schubkästen 1 Einlegeboden</p> <p>B 89 H 193 T 43 cm Türanschlag links oder rechts = L/R 6309</p> <p>mögliches Zubehör: 1 Mini Spot mit Stromschiene 1 x 9363 (weitere Spots siehe Zubehör S. 40) Holzbodenbeleuchtung 1 x 9331 Flechtkorbpaar pro Nischenfach 1 x 9641 Vollauszug pro Schubkasten 1 x 9191 furnierte Rückwand 1 x RW11</p> | 1447 |
|  <p>bestehend aus: Regalkorpus 10R 1 Holztür, 1 Einlegeboden 1 Holztür mit Taffellackfüllung, 2 Einlegeböden</p> <p>B 66 H 193 T 43 cm Türanschlag links oder rechts = L/R 6304</p> | 1375 |  <p>bestehend aus: Regalkorpus 10R 2 Vitrinentüren, 3 Einlegeböden</p> <p>B 66 H 193 T 43 cm Türanschlag links oder rechts = L/R mit Holzböden 6305 H mit Glasböden 6305 G</p> <p>mögliches Zubehör: 1 Mini Spot mit Stromschiene 1 x 9363 (weitere Spots siehe Zubehör S. 40) Holzbodenbel. für Vitrine 1 x 9323 Spiegelrückwand 1 x 9009, 1 x 9010 Glaskantenbel. für Vitrine 1 x 9523 furnierte Rückwand 1 x RW10</p> | 1383 |  <p>bestehend aus: Regalkorpus 10R 2 Schubkästen 3 Einlegeböden</p> <p>B 89 H 193 T 43 cm 6306</p> <p>mögliches Zubehör: 1 Mini Spot mit Stromschiene 1 x 9363 (weitere Spots siehe Zubehör S. 40) Holzbodenbeleuchtung 1 x 9333 Flechtkorbpaar pro Nischenfach 1 x 9641 Vollauszug pro Schubkasten 1 x 9191 furnierte Rückwand 1 x RW11</p> | 1207 |  <p>bestehend aus: Regalkorpus 10R 1 Holztür, 1 Einlegeboden 2 Einlegeböden</p> <p>B 89 H 193 T 43 cm Türanschlag links oder rechts = L/R 6307</p> <p>mögliches Zubehör: 1 Mini Spot mit Stromschiene 1 x 9363 (weitere Spots siehe Zubehör S. 40) Holzbodenbeleuchtung 1 x 9332 Flechtkorbpaar pro Nischenfach 1 x 9641 furnierte Rückwand 1 x RW11</p> | 1262 |  <p>bestehend aus: Regalkorpus 10R 1 Holztür, 1 Einlegeboden 2 Schubkästen 1 Einlegeboden</p> <p>B 89 H 193 T 43 cm Türanschlag links oder rechts = L/R 6308</p> <p>mögliches Zubehör: 1 Mini Spot mit Stromschiene 1 x 9363 (weitere Spots siehe Zubehör S. 40) Holzbodenbeleuchtung 1 x 9331 Flechtkorbpaar pro Nischenfach 1 x 9641 Vollauszug pro Schubkasten 1 x 9191 furnierte Rückwand 1 x RW11</p> | 1447 |  <p>bestehend aus: Regalkorpus 10R 1 Holztür, 1 Einlegeboden 2 Schubkästen 1 Einlegeboden</p> <p>B 89 H 193 T 43 cm Türanschlag links oder rechts = L/R 6309</p> <p>mögliches Zubehör: 1 Mini Spot mit Stromschiene 1 x 9363 (weitere Spots siehe Zubehör S. 40) Holzbodenbeleuchtung 1 x 9331 Flechtkorbpaar pro Nischenfach 1 x 9641 Vollauszug pro Schubkasten 1 x 9191 furnierte Rückwand 1 x RW11</p> | 1447 | | | | | | |
|  <p>bestehend aus: Regalkorpus 10R 1 Holztür, 1 Einlegeboden 2 Einlegeböden</p> <p>B 89 H 193 T 43 cm Türanschlag links oder rechts = L/R 6307</p> <p>mögliches Zubehör: 1 Mini Spot mit Stromschiene 1 x 9363 (weitere Spots siehe Zubehör S. 40) Holzbodenbeleuchtung 1 x 9332 Flechtkorbpaar pro Nischenfach 1 x 9641 furnierte Rückwand 1 x RW11</p> | 1262 |  <p>bestehend aus: Regalkorpus 10R 1 Holztür, 1 Einlegeboden 2 Schubkästen 1 Einlegeboden</p> <p>B 89 H 193 T 43 cm Türanschlag links oder rechts = L/R 6308</p> <p>mögliches Zubehör: 1 Mini Spot mit Stromschiene 1 x 9363 (weitere Spots siehe Zubehör S. 40) Holzbodenbeleuchtung 1 x 9331 Flechtkorbpaar pro Nischenfach 1 x 9641 Vollauszug pro Schubkasten 1 x 9191 furnierte Rückwand 1 x RW11</p> | 1447 |  <p>bestehend aus: Regalkorpus 10R 1 Holztür, 1 Einlegeboden 2 Schubkästen 1 Einlegeboden</p> <p>B 89 H 193 T 43 cm Türanschlag links oder rechts = L/R 6309</p> <p>mögliches Zubehör: 1 Mini Spot mit Stromschiene 1 x 9363 (weitere Spots siehe Zubehör S. 40) Holzbodenbeleuchtung 1 x 9331 Flechtkorbpaar pro Nischenfach 1 x 9641 Vollauszug pro Schubkasten 1 x 9191 furnierte Rückwand 1 x RW11</p> | 1447 | | | | | | | | | | | | |

EINZELMÖBEL
KORPUSELEMENTE

HÖHE 193.7 cm (10R)

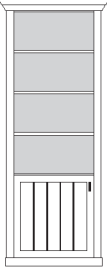

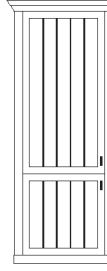
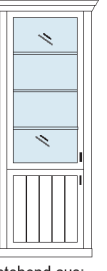
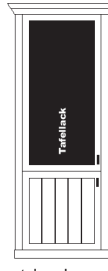



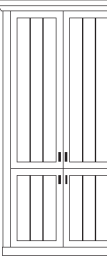
ALLE PREISE IN EURO-BETRÄGEN

| | PG 1 / € | | | PG 1 / € | | | PG 1 / € | | | | |
|---|----------|---|--|---|--|--|----------|-----|-----|-----|-----|
|  <p>bestehend aus: Regalkorpus 10R 2 Holztüren, 3 Einlegeböden</p> <p>B 89 H 193 T 43 cm</p> <p>Türanschlag links oder rechts = L/R 6311</p> | 1585 | 1585 |  <p>bestehend aus: Regalkorpus 10R 1 Holztür, 1 Einlegeboden 1 Vitrinentür, 2 Einlegeböden</p> <p>B 89 H 193 T 43 cm</p> <p>Türanschlag links mit Holzböden 6312 H oder rechts = L/R mit Glasböden 6312 G</p> <p>mögliches Zubehör: 1 Mini Spot mit Stromschiene 1 x 9363 (weitere Spots siehe Zubehör S. 40) Holzbodenbel. für Vitrine 1 x 9332 Spiegelrückwand 1 x 9015 Glaskantenbel. für Vitrine 1 x 9532 Funkfernbedienung 1 x 9185 furnierte Rückwand 1 x RW11</p> | 1609 |  <p>bestehend aus: Regalkorpus 10R 1 Holztür, 1 Einlegeboden 1 Holztür mit Tafellackfüllung, 2 Einlegeböden</p> <p>B 89 H 193 T 43 cm</p> <p>Türanschlag links oder rechts = L/R 6313</p> | 1650 | | | | | |
|  <p>bestehend aus: Regalkorpus 10R 2 Holztüren, 1 Einlegeboden 2 Einlegeböden</p> <p>B 110 H 193 T 43 cm</p> <p>6314</p> <p>mögliches Zubehör: 1 Mini Spot mit Stromschiene 1 x 9363 (weitere Spots siehe Zubehör S. 40) Holzbodenbeleuchtung 1 x 9342 furnierte Rückwand 1 x RW12</p> | 1616 | 208 |  <p>bestehend aus: Regalkorpus 10R 4 Holztüren, 2 Einlegeböden</p> <p>B 110 H 193 T 43 cm</p> <p>6315</p> <p>mögliches Zubehör: 1 Mini Spot mit Stromschiene 1 x 9363 (weitere Spots siehe Zubehör S. 40) furnierte Rückwand 1 x RW12</p> | 2020 | 208 |  <p>bestehend aus: Regalkorpus 10R 2 Holztüren, 1 Einlegeboden 2 Holztüren mit Tafellackfüllung, 1 Einlegeboden</p> <p>B 110 H 193 T 43 cm</p> <p>6316</p> <p>mögliches Zubehör: 1 Mini Spot mit Stromschiene 1 x 9363 (weitere Spots siehe Zubehör S. 40) furnierte Rückwand 1 x RW12</p> | 2092 | 208 | 144 | | |
|  <p>bestehend aus: Regalkorpus 10R 4 Holztüren, 3 Einlegeböden</p> <p>B 110 H 193 T 43 cm</p> <p>6317</p> | 2123 |  <p>bestehend aus: Regalkorpus 10R 2 Holztüren, 1 Einlegeboden 2 Vitrinentüren, 2 Einlegeböden</p> <p>B 110 H 193 T 43 cm</p> <p>mit Holzböden 6318 H mit Glasböden 6318 G</p> <p>mögliches Zubehör: 1 Mini Spot mit Stromschiene 1 x 9363 (weitere Spots siehe Zubehör S. 40) Holzbodenbel. für Vitrine 1 x 9342 Spiegelrückwand 1 x 9005 Glaskantenbel. für Vitrine 1 x 9542 Funkfernbedienung 1 x 9185 furnierte Rückwand 1 x RW12</p> | 2171 |  <p>bestehend aus: Regalkorpus 10R 4 Vitrinentüren, 3 Einlegeböden</p> <p>B 110 H 193 T 43 cm</p> <p>mit Holzböden 6319 H mit Glasböden 6319 G</p> <p>mögliches Zubehör: 1 Mini Spot mit Stromschiene 1 x 9363 (weitere Spots siehe Zubehör S. 40) Holzbodenbeleuchtung 1 x 9343 Spiegelrückwand 1 x 9004, 1 x 9005 Glaskantenbeleuchtung 1 x 9543 Funkfernbedienung 1 x 9185 furnierte Rückwand 1 x RW12</p> | 2251 | 208 | 403 | 378 | 370 | 177 | 144 |

EINZELMÖBEL
KORPUSELEMENTE

HÖHE 227.6 cm (12R)








ALLE PREISE IN EURO-BETRÄGEN

| | PG 1 / € | | PG 1 / € | | PG 1 / € | | PG 1 / € |
|--|----------|--|--|------|----------|--|----------|
|  <p>bestehend aus: Regalkorpus 12R 1 Holztür, 1 Einlegeboden 3 Einlegeböden B 89 H 228 T 43 cm Türanschlag links oder rechts = L/R 6322 mögliches Zubehör: 1 Mini Spot mit Stromschiene 1 x 9363 (weitere Spots siehe Zubehör S. 40) Holzbodenbel. 1 x 9333 Flechtkorbpaar pro Nischenfach 1 x 9641 furnierte Rückwand 1 x RW14</p> | 1521 | |  <p>bestehend aus: Regalkorpus 12R 1 Holztür, 1 Einlegeboden 2 Schubkästen 2 Einlegeböden B 89 H 228 T 43 cm Türanschlag links oder rechts = L/R 6323 mögliches Zubehör: Holzbodenbel. 1 x 9332 Flechtkorbpaar pro Nischenfach 1 x 9641 Vollauszug pro Schubkasten 1 x 9191 furnierte Rückwand 1 x RW14</p> | 1737 | |  <p>bestehend aus: Regalkorpus 12R 2 Holztüren, 4 Einlegeböden B 89 H 228 T 43 cm Türanschlag links oder rechts = L/R 6324</p> | 1899 |
|  <p>bestehend aus: Regalkorpus 12R 1 Holztür, 1 Einlegeboden 1 Vitrinentür, 3 Einlegeböden B 89 H 228 T 43 cm Türanschlag links mit Holzböden oder rechts = L/R mit Glasböden 6325 H 6325 G mögliches Zubehör: 1 Mini Spot mit Stromschiene 1 x 9363 (weitere Spots siehe Zubehör S. 40) Holzbodenbel. für Vitrine 1 x 9333 Spiegelrückwand 1 x 9016 Glaskantenbel. 1 x 9533 Funkfernbedienung 1 x 9185 furnierte Rückwand 1 x RW14</p> | 1922 | |  <p>bestehend aus: Regalkorpus 12R 1 Holztür, 1 Einlegeboden 1 Holztür mit Tafellackfüllung, 3 Einlegeböden B 89 H 228 T 43 cm Türanschlag links oder rechts = L/R 6327</p> | 1922 | |  <p>bestehend aus: Regalkorpus 12R 2 Holztüren, 1 Einlegeboden 1 Schubkasten 2 Vitrinentüren, 3 Einlegeböden B 110 H 228 T 43 cm mit Holzböden 6331 H mit Glasböden 6331 G mögliches Zubehör: 1 Mini Spot mit Stromschiene 1 x 9363 (weitere Spots siehe Zubehör S. 40) Holzbodenbel. für Vitrine 1 x 9343 Spiegelrückwand 1 x 9017 Glaskantenbel. 1 x 9543 Vollauszug pro Schubkasten 1 x 9191 furnierte Rückwand 1 x RW15</p> | 2356 |
|  <p>bestehend aus: Regalkorpus 12R 4 Vitrinentüren, 4 Einlegeböden B 110 H 228 T 43 cm mit Holzböden 6326 H mit Glasböden 6326 G mögliches Zubehör: 1 Mini Spot mit Stromschiene 1 x 9363 (weitere Spots siehe Zubehör S. 40) Holzbodenbeleuchtung 1 x 9344 Spiegelrückwand 1 x 9017, 1 x 9004 Glaskantenbeleuchtung 1 x 9544 Funkfernbedienung 1 x 9185 furnierte Rückwand 1 x RW15</p> | 2526 | |  <p>bestehend aus: Regalkorpus 12R 2 Holztüren, 1 Einlegeboden 3 Einlegeböden B 110 H 228 T 43 cm 6328 mögliches Zubehör: 1 Mini Spot mit Stromschiene 1 x 9363 (weitere Spots siehe Zubehör S. 40) Holzbodenbeleuchtung 1 x 9343 furnierte Rückwand 1 x RW15</p> | 1801 | |  <p>bestehend aus: Regalkorpus 12R 4 Holztüren, 4 Einlegeböden B 110 H 228 T 43 cm 6329</p> | 2372 |

EINZELMÖBEL
BUFFETS

HÖHE 227.6 cm (12R)

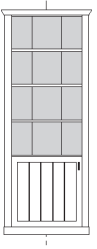


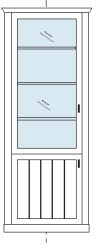
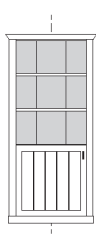


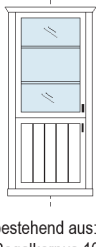

ALLE PREISE IN EURO-BETRÄGEN

| | PG 1 / € | | PG 1 / € | | PG 1 / € | |
|--|----------|---|----------|--|----------|---|
|  <p>bestehend aus: Regalkorpus 4R, Aufsatz 8R 2 Holztüren, 1 Einlegeboden 2 Einlegeböden 1 Schubkasten 2 Holztüren mit Tafellackfüllung, 1 Einlegeboden</p> <p>B 110 H 232 T 43/33 cm</p> <p>6406</p> <p>mögliches Zubehör: Vollauszug pro Schubkasten 1 x 9191 furnierte Rückwand 1 x RW09</p> | 2582 |  <p>bestehend aus: Regalkorpus 4R, Aufsatz 8R 4 Holztüren, 2 Einlegeböden 2 Einlegeböden 1 Schubkasten</p> <p>B 110 H 232 T 43/33 cm</p> <p>6404</p> <p>mögliches Zubehör: Vollauszug pro Schubkasten 1 x 9191 furnierte Rückwand 1 x RW09</p> | 2510 |  <p>bestehend aus: Regalkorpus 4R, Aufsatz 8R 2 Holztüren, 1 Einlegeboden 2 Einlegeböden 1 Schubkasten 2 Vitrinentüren, 1 Einlegeboden</p> <p>B 110 H 232 T 43/33 cm mit Holzböden / mit Glasböden 6405 H/G*</p> <p>mögliches Zubehör: Holzbodenbeleuchtung 1 x 9341 Glaskantenbeleuchtung 1 x 9541 Vollauszug pro Schubkasten 1 x 9191 furnierte Rückwand 1 x RW09</p> | 2582 | <p>41</p> <p>121</p> <p>249</p> <p>234</p> <p>41</p> <p>121</p> |
|  <p>bestehend aus: 3 x Regalkorpus 4R, 3 x Aufsatz 8R 6 Holztüren, 9 Einlegeböden 2 Holztüren mit Tafellackfüllung, 1 Einlegeboden 2 Schubkästen 2 Einlegeböden</p> <p>B 214 H 232 T 43/33 cm</p> <p>6407</p> <p>alternativ mit Holztüren statt Tafellack 6407T</p> <p>mögliches Zubehör: Vollauszug pro Schubkasten 1 x 9191 furnierte Rückwand 1 x RW09</p> | 5509 |  <p>bestehend aus: 3 x Regalkorpus 4R, 3 x Aufsatz 8R 4 Holztüren, 3 Einlegeböden 2 Schubkästen 2 Einlegeböden 2 Vitrinentüren, 6 Einlegeböden 2 Holztüren mit Tafellackfüllung, 1 Einlegeboden</p> <p>B 214 H 232 T 43/33 cm mit Holzböden / mit Glasböden 6408 H/G*</p> <p>mögliches Zubehör: Holzbodenbel. für Vitrinen 2 x 9323 Spiegelrückwand 2 x 9011 Glaskantenbeleuchtung 2 x 9523 Vollauszug pro Schubkasten 1 x 9191 furnierte Rückwand 2 x RW07, 1 x RW09</p> | 5550 |  <p>bestehend aus: 3 x Regalkorpus 4R, 3 x Aufsatz 8R 6 Holztüren, 4 Einlegeböden 2 Schubkästen 2 Einlegeböden 2 Vitrinentüren, 6 Einlegeböden</p> <p>B 214 H 232 T 43/33 cm mit Holzböden / mit Glasböden 6409 H/G*</p> <p>mögliches Zubehör: Holzbodenbel. für Vitrinen 2 x 9323 Spiegelrückwand 2 x 9011 Glaskantenbeleuchtung 2 x 9523 Vollauszug pro Schubkasten 1 x 9191 furnierte Rückwand 2 x RW07, 1 x RW09</p> | 5525 | <p>2x 370</p> <p>2x 152</p> <p>2x 337</p> <p>41</p> <p>2x 80 / 121</p> <p>2x 370</p> <p>2x 152</p> <p>2x 337</p> <p>41</p> <p>2x 80 / 121</p> |
|  <p>ECKVITRINE</p> <p>bestehend aus: 3 x Regalkorpus 4R, 3 x Aufsatz 8R 2 Holztüren, 1 Einlegeboden 4 Flechtkörbe, 2 Einlegeböden 2 Einlegeböden (mittig, nicht verstellbar) 2 Vitrinentüren, 6 Einlegeböden 2 Holztüren mit Tafellackfüllung, 1 Einlegeboden</p> <p>B 209 H 232 T 43/33 cm mit Holzböden / mit Glasböden 6410 H/G*</p> <p>mögliches Zubehör: Spiegelrückwand 2 x 9011 Holzbodenbel. für Vitrinen 2 x 9323 Glaskantenbel. für Vitrinen 2 x 9523 1 Mini Spot mit Stromschiene 2 x 9363 (weitere Spots siehe Zubehör S. 40) furnierte Rückwand 2 x RW07, 1 x RW09</p> | 5381 |  <p>ECKVITRINE</p> <p>bestehend aus: 3 x Regalkorpus 4R, 3 x Aufsatz 8R 4 Holztüren, 3 Einlegeböden 2 Schubkästen 2 Einlegeböden (mittig, nicht verstellbar) 2 Vitrinentüren, 6 Einlegeböden 2 Holztüren mit Tafellackfüllung, 1 Einlegeboden</p> <p>B 209 H 232 T 43/33 cm mit Holzböden / mit Glasböden 6414 H/G*</p> <p>mögliches Zubehör: 1 Mini Spot mit Stromschiene 2 x 9363 (weitere Spots siehe Zubehör S. 40) Holzbodenbel. für Vitrinen 2 x 9323 Spiegelrückwand 2 x 9011 Glaskantenbeleuchtung 2 x 9523 Vollauszug pro Schubkasten 1 x 9191 furnierte Rückwand 2 x RW07, 1 x RW09</p> | 5792 |  <p>ECKVITRINE</p> <p>bestehend aus: 3 x Regalkorpus 4R, 3 x Aufsatz 8R 6 Holztüren, 4 Einlegeböden 2 Schubkästen 2 Einlegeböden (mittig, nicht verstellbar) 2 Vitrinentüren, 6 Einlegeböden</p> <p>B 209 H 232 T 43/33 cm mit Holzböden / mit Glasböden 6415 H/G*</p> <p>mögliches Zubehör: 1 Mini Spot mit Stromschiene 2 x 9363 (weitere Spots siehe Zubehör S. 40) Holzbodenbel. für Vitrinen 2 x 9323 Spiegelrückwand 2 x 9011 Glaskantenbeleuchtung 2 x 9523 Vollauszug pro Schubkasten 1 x 9191 furnierte Rückwand 2 x RW07, 1 x RW09</p> | 5735 | <p>2x 80 / 121</p> <p>2x 152</p> <p>2x 370</p> <p>2x 337</p> <p>2x 208</p> <p>2x 80 / 121</p> <p>2x 370</p> <p>2x 152</p> <p>2x 337</p> <p>41</p> <p>2x 80 / 121</p> <p>2x 370</p> <p>2x 152</p> <p>2x 337</p> <p>41</p> <p>2x 80 / 121</p> |

* H/G= Holzböden oder Glasböden hinter Vitrinentüren, bitte angeben! 35


















EINZELMÖBEL
ECKEN

ALLE PREISE IN EURO-BETRÄGEN


















| | PG 1 / € | | PG 1 / € | | PG 1 / € |
|---|----------|--|----------|---|----------|
|  <p>bestehend aus: Regalkorpus 12R 1 Holztür, 1 Einlegeboden 3 Einlegeböden</p> <p>B 78 H 228 T 76 cm Türanschlag links oder rechts = L/R 6501</p> <p>mögliches Zubehör: 1 Mini Spot mit Stromschiene 1 x 9363 (weitere Spots siehe Zubehör S. 40) Funkfernbedienung 1 x 9185</p> | 2187 |  <p>bestehend aus: Regalkorpus 12R 2 Holztüren, 4 Einlegeböden</p> <p>B 78 H 228 T 76 cm Türanschlag links oder rechts = L/R 6502</p> | 2565 |  <p>bestehend aus: Regalkorpus 12R 1 Holztür, 1 Einlegeboden 1 Holztür mit Tafellackfüllung, 3 Einlegeböden</p> <p>B 78 H 228 T 76 cm Türanschlag links oder rechts = L/R 6503</p> | 2590 |
| | 208 | | | | |
| | 177 | | | | |
| | PG 1 / € | | PG 1 / € | | PG 1 / € |
|  <p>bestehend aus: Regalkorpus 12R 1 Holztür, 1 Einlegeboden 3 Einlegeböden</p> <p>B 78 H 228 T 76 cm Türanschlag links mit Holzböden oder rechts = L/R mit Glasböden 6504 H 6504 G</p> <p>mögliches Zubehör: 1 Mini Spot mit Stromschiene 1 x 9363 (weitere Spots siehe Zubehör S. 40) Funkfernbedienung 1 x 9185</p> | 2590 |  <p>bestehend aus: Regalkorpus 10R 1 Holztür, 1 Einlegeboden 2 Einlegeböden</p> <p>B 78 H 193 T 76 cm Türanschlag links oder rechts = L/R 6505</p> <p>mögliches Zubehör: 1 Mini Spot mit Stromschiene 1 x 9363 (weitere Spots siehe Zubehör S. 40) Funkfernbedienung 1 x 9185</p> | 1922 |  <p>bestehend aus: Regalkorpus 10R 2 Holztüren, 3 Einlegeböden</p> <p>B 78 H 193 T 76 cm Türanschlag links oder rechts = L/R 6506</p> | 2236 |
| | 208 | | 208 | | |
| | 177 | | 177 | | |
| | PG 1 / € | | PG 1 / € | | PG 1 / € |
|  <p>bestehend aus: Regalkorpus 10R 1 Holztür, 1 Einlegeboden 1 Holztür mit Tafellackfüllung, 2 Einlegeböden</p> <p>B 78 H 193 T 76 cm Türanschlag links oder rechts = L/R 6507</p> | 2261 |  <p>bestehend aus: Regalkorpus 10R 1 Holztür, 1 Einlegeboden 1 Vitrinentür, 2 Einlegeböden</p> <p>B 78 H 193 T 76 cm Türanschlag links mit Holzböden oder rechts = L/R mit Glasböden 6508 H 6508 G</p> <p>mögliches Zubehör: 1 Mini Spot mit Stromschiene 1 x 9363 (weitere Spots siehe Zubehör S. 40) Funkfernbedienung 1 x 9185</p> | 2261 |  <p>bestehend aus: Regalkorpus 8R 1 Holztür, 4 Einlegeböden</p> <p>B 78 H 151 T 76 cm Türanschlag links oder rechts = L/R 6509</p> | 1786 |
| | | | 208 | | |
| | | | 177 | | |

TISCHE STÜHLE / BÄNKE / SPIEGEL








ALLE PREISE IN EURO-BETRÄGEN

| | PG 1 / € | | PG 1 / € | | PG 1 / € | | |
|--|----------|--|---|--|---|------|-----|
| BESTELLUNG TISCHE Alle Tische können entweder einfarbig oder als „Farbmix“ bestellt werden. Bei der Farbmix-Bestellung erhalten Sie die Tischplatte in einer anderen Farbe als das Gestell (inkl. Zwischenablage). Sie können wählen aus: Lack weiß, Lack stone, Asteiche Furnier | | ESSTISCH AUSZIEHBAR   B 160/220 H 75 T 90 cm 0595 | 1835 | ESSTISCHE  B 100 H 75 T 100 cm 0590 | 1054 | | |
| | |   B 200/260/320 H 75 T 90 cm 0596 | 2148 |  B 140 H 75 T 90 cm 0593 | 1141 | | |
| | | | |  B 160 H 75 T 90 cm 0591 | 1141 | | |
| | | | |  B 190 H 75 T 90 cm 0599 | 1722 | | |
| | | | | Maximale Tischgröße Typ 0599, alle darunter liegenden Sondermaße im Sonderbau möglich, Aufpreis 30% | | | |
| COUCHTISCHE  B 80 H 45 T 80 cm 0390 | 804 |  B 66 H 90 T 2.6 cm Spiegelmaß ohne Rahmen: B 58.2 H 83.3 cm | 6660 | 321 |  B 110 H 90 T 2.6 cm Spiegelmaß ohne Rahmen: B 102.2 H 83.3 cm | 6662 | 442 |
|  B 120 H 45 T 70 cm 0391 | 892 | | | | | | |
| BEISTELLTISCH  B 60 H 45 T 60 cm 0389 | 643 |  B 89 H 90 T 2.6 cm Spiegelmaß ohne Rahmen: B 81.2 H 65.3 cm | 6661 | 362 |  B 141 H 90 T 2.6 cm Spiegelmaß ohne Rahmen: B 132.2 H 83.3 cm | 6663 | 652 |
| | | | | | | | |
| B 66 H 180.2 T 2.6 cm  Spiegelmaß ohne Rahmen: H 173.5 x B 58.2 cm | 6664 | 781 | B 66 H 145 T 2.6 cm  Spiegelmaß ohne Rahmen: H 138.3 x B 58.2 cm | 6665 | 635 | | |

ZUBEHÖR








| EURO | | EURO | | EURO | |
|---|--|---|--|---|--|
| <p>EINBAUSTECKDOSE</p>  <p>Einbausteckdose inkl. 5m Kabel, für Abdeckplatten oder hinter Klappen mit Schreibfachausrüstung</p> <p>9101</p> <p>162</p> <p>USB EINBAU-STECKDOSE</p> <p>2-fach USB Steckdose inkl. Trafo, für Abdeckplatten oder hinter Klappen mit Schreibfachausrüstung</p>  <p>9100</p> <p>162</p> | | <p>FUSSTRITTSCHALTER</p>  <p>Wird bei Bestellung von Holzbodenbeleuchtung, Glaskantenbeleuchtung & LED Spots automatisch mitgeliefert</p> <p>FUNKFERNBEDIENUNG</p>  <p>4-Kanal Funkfernbedienung mit Dimmfunktion als Ersatz für den Fußtrittschalter</p> <p>9185</p> <p>177</p> | | <p>INDUKTIVE EINBAU-LADESTATION</p> <p>verdeckt eingelassen in die Abdeckplatte. Zum unsichtbaren Aufladen mit Qi-Standard. Inkl. 1,5 m Anschlussleitung mit USB Stecker Typ A. Inkl. Netzteil und Eurostecker. Betriebsspannung 5-12 Volt DC. Reichweite max. 4 mm.</p> <p>9189</p> <p>169</p> <p>Kombinierbar mit Ablage-Mulden 9151, 9152, 9153</p> <p>INFRAROT-WEITERLEITUNG</p>  <p>Für die Weiterleitung von IR Signalen für HIFI-Geräte hinter geschlossenen Fronten.</p> <p>9186</p> <p>226</p> | |
| <p>ABLAGE-MULDE</p> <p>In Abdeckplatten können beflockte (schwarz) Ablageflächen eingelassen werden.</p>  <p>9151</p> <p>193</p> <p>rund Ø 14 cm H 0,6 cm</p> <p>Position: Abstand Vorderkante 10 cm Abstand rechte Kante 10 cm</p>  <p>9152</p> <p>193</p> <p>eckig B 10 cm H 0,6 cm T 20 cm</p> <p>Position: Abstand Vorderkante 12,5 cm Abstand linke Kante 12,5 cm</p>  <p>9153</p> <p>193</p> <p>eckig B 20 cm H 0,6 cm T 30 cm</p> <p>Position: Abstand Vorderkante 7,5 cm Abstand linke Kante 7,5 cm</p> | | <p>VOLLAUSZUG FÜR SCHUBKÄSTEN</p>  <p>pro Schubkasten 9191</p> <p>41</p> <p>FILZEINLAGE FÜR SCHUBKÄSTEN</p>  <p>Schrankbreite 63/69 cm 9402</p> <p>Schrankbreite 86/92 cm 9404</p> <p>Schrankbreite 107/113 cm 9407</p> <p>33</p> <p>41</p> <p>41</p> | | <p>KABELDURCHLASS</p>  <p>Innenmaß 19,7 x 3,4 cm</p> <p>9103</p> <p>49</p>  <p>Ø 6 cm</p> <p>9104</p> <p>49</p> | |
| <p>FLECHTKORB FÜR COUCHTISCH</p>  <p>B 48 H 13 T 48 cm</p> <p>9644</p> <p>56</p> | | <p>FLECHTKÖRBE FÜR NISCHENFÄCHER</p>  <p>B 40 H 25 T 32 cm für Tiefe 40 cm</p> <p>9640</p> <p>49</p>  <p>B 31 H 25 T 32 cm für Tiefe 40 cm</p> <p>9641</p> <p>88</p> | | <p>FLECHTKÖRBE FÜR NISCHENFÄCHER</p>  <p>B 40 H 25 T 22 cm für Tiefe 30 cm</p> <p>9642</p> <p>41</p>  <p>B 31 H 25 T 22 cm für Tiefe 30 cm</p> <p>9643</p> <p>72</p> | |

ZUBEHÖR

| | EURO | | EURO | | EURO | | EURO | | | | | | | | | |
|---|------|--|------|--|------|------|--------------------|------|------|------|------|--------------------|------|------|------|------|
| WEINGLASHALTER Glashalter aus schwarzem MDF, max. Durchmesser des Glasfußes 7,5 cm  | | WEINGLASHALTER Glashalter aus schwarzem MDF, max. Durchmesser des Glasfußes 7,5 cm  | | WEINREGAL nur für Korpus-tiefe 40 cm, passend für 12 Flaschen für 51 cm breite Elemente  | | | | | | | | | | | | |
| für Korpus-tiefe 40 cm für 51.2 cm breite Elemente mit 4 Fräsungen für ca. 16 Gläser 9125 | 88 | für Korpus-tiefe 30 cm für 51.2 cm breite Elemente mit 4 Fräsungen für ca. 12 Gläser 9115 | 88 | nur für Korpus-tiefe 40 cm, passend für 18 Flaschen für 74 cm breite Elemente  | 9131 | 144 | | | | | | | | | | |
| für 74.2 cm breite Elemente mit 6 Fräsungen für ca. 24 Gläser 9126 | 105 | für 74.2 cm breite Elemente mit 6 Fräsungen für ca. 18 Gläser 9116 | 105 | nur für Korpus-tiefe 40 cm, passend für 24 Flaschen für 95 cm breite Elemente  | 9132 | 208 | | | | | | | | | | |
| für 95.2 cm breite Elemente mit 8 Fräsungen für ca. 32 Gläser 9127 | 136 | für 95.2 cm breite Elemente mit 8 Fräsungen für ca. 24 Gläser 9117 | 136 | | 9133 | 273 | | | | | | | | | | |
| FURNIERTE RÜCKWÄNDE | | | | | | | | | | | | | | | | |
|  | | FÜR BREITE 51.2 cm | | | | | FÜR BREITE 74.2 cm | | | | | FÜR BREITE 95.2 cm | | | | |
| Höhe der Rückwand | | 4R | 6R | 8R | 10R | 12R | 4R | 6R | 8R | 10R | 12R | 4R | 6R | 8R | 10R | 12R |
| Bestell-Nr. | | RW01 | RW04 | RW07 | RW10 | RW13 | RW02 | RW05 | RW08 | RW11 | RW14 | RW03 | RW06 | RW09 | RW12 | RW15 |
| EURO | | 56 | 72 | 80 | 88 | 105 | 72 | 88 | 105 | 121 | 136 | 80 | 97 | 121 | 144 | 162 |
| SPIEGELRÜCKWÄNDE | | | | | | | | | | | | | | | | |
|  | | FÜR BREITE 51.2 cm | | | | | FÜR BREITE 74.2 cm | | | | | FÜR BREITE 95.2 cm | | | | |
| Höhe der Vitrinentür | | 4R | 6R | 8R | 10R | 12R | 4R | 6R | 8R | 10R | 12R | 4R | 6R | 8R | 10R | 12R |
| Bestell-Nr. | | 9009 | 9010 | 9011 | 9012 | 9001 | 9014 | 9015 | 9016 | 9002 | 9003 | 9004 | 9005 | 9017 | 9006 | 9007 |
| EURO | | 105 | 129 | 152 | 201 | 234 | 129 | 177 | 241 | 290 | 337 | 152 | 226 | 329 | 386 | 427 |





BELEUCHTUNG

ALLE PREISE IN EURO-BETRÄGEN

| | | EURO | | | | | | | | | | | | | | | | | |
|---|-------------------------------|------------------|------|------|------|------|------|---|------|------|------|------|------|---|------|------|------|------|------|
| LED SPOT  An einen Trafo können bis zu 6 Spots angeschlossen werden. Bitte bestellen Sie die gewünschte Anzahl von Spots pro kompletter Schrankkombination. Bei Einzelmöbeln pro Schrank. Energieverbrauch 2,2 kWh / 1000 h Ø 5,6 cm | | | | | | | | PILASTERLEUCHE  Aufbauleuchte mit Schirm 9365 121 Empfohlene Position Höhe ca. 9R BELEUCHTUNG SCHREIBFACH / BARFACH Indirekte Holzbodenbeleuchtung eingelassen, für Fachbreiten 69 und 92 cm,  L610 mm 9372 152 | | | | | | MINI-SPOT  Energieverbrauch 1,5 W / 100 lm/W Größe: 3,2 cm; Ø 1,6cm 1 Spot <u>inkl. eingelassener Stromschiene und dem erforderlichen Trafo</u> Achtung: Die Stromschiene wird vorne im Korpus eingelassen und läuft von oben bis unten durch. Bitte angeben ob die Schiene links oder rechts im Korpus sitzen soll. 9363 208 1 Spot Wenn bereits Stromschiene wegen einer weiteren Beleuchtung vorhanden ist  9364 41 | | | | | |
| | Anzahl der Spots | 1 | 2 | 3 | 4 | 5 | 6 | | | | | | | | | | | | |
| | Bestell-Nr. | 9581 | 9582 | 9583 | 9584 | 9585 | 9586 | | | | | | | | | | | | |
| | EURO | 208 | 290 | 378 | 458 | 539 | 619 | | | | | | | | | | | | |
| | | FÜR BREITE 51 cm | | | | | | FÜR BREITE 74 cm | | | | | | FÜR BREITE 101 cm | | | | | |
| GLASKANTEN-BELEUCHTUNG LED  Dieser Artikel beinhaltet die eingelassene Stromschiene und den erforderlichen Trafo pro Regalelement. Die Anzahl der Glaskantenbeleuchtungen bitte pro Regalelement bestellen. Energieverbrauch 3,3 kWh / 1000 h | | | | | | | | | | | | | | | | | | | |
| | Anzahl der beleuchteten Böden | 1 | 2 | 3 | 4 | 5 | 6 | 1 | 2 | 3 | 4 | 5 | 6 | 1 | 2 | 3 | 4 | 5 | 6 |
| | Bestell-Nr. | 9521 | 9522 | 9523 | 9524 | 9525 | 9526 | 9531 | 9532 | 9533 | 9534 | 9535 | 9536 | 9541 | 9542 | 9543 | 9544 | 9545 | 9546 |
| | EURO | 218 | 273 | 337 | 393 | 442 | 499 | 226 | 290 | 362 | 419 | 483 | 555 | 234 | 298 | 370 | 427 | 491 | 563 |
| HOLZBODEN-BELEUCHTUNG LED  Dieser Artikel beinhaltet die eingelassene Stromschiene und den erforderlichen Trafo pro Regalelement. Die Anzahl der Holzbodenbeleuchtungen bitte pro Regalelement bestellen. Energieverbrauch 2,2 kWh / 1000 h | | | | | | | | | | | | | | | | | | | |
| | Anzahl der beleuchteten Böden | 1 | 2 | 3 | 4 | 5 | 6 | 1 | 2 | 3 | 4 | 5 | 6 | 1 | 2 | 3 | 4 | 5 | 6 |
| | Bestell-Nr. | 9321 | 9322 | 9323 | 9324 | 9325 | 9326 | 9331 | 9332 | 9333 | 9334 | 9335 | 9336 | 9341 | 9342 | 9343 | 9344 | 9345 | 9346 |
| | EURO | 234 | 298 | 370 | 434 | 499 | 571 | 241 | 321 | 393 | 467 | 547 | 619 | 249 | 329 | 403 | 475 | 555 | 627 |





ZUBEHÖR

ALLE PREISE IN EURO-BETRÄGEN

| für TIEFE 40 cm | EURO | für TIEFE 30 cm | EURO |
|---|------|--|------|
| <p>GLAS EINLEGEBÖDEN (zusätzlich)</p>  <p>Klarglasboden in 8 mm Stärke</p> <p>für 51.2 cm breite Elemente 9070</p> <p>für 74.2 cm breite Elemente 9071</p> <p>für 95.2 cm breite Elemente 9074</p> | | <p>GLAS EINLEGEBÖDEN (zusätzlich)</p>  <p>Klarglasboden in 8 mm Stärke</p> <p>für 51.2 cm breite Elemente 9072</p> <p>für 74.2 cm breite Elemente 9073</p> <p>für 95.2 cm breite Elemente 9075</p> | |
| | 88 | | 88 |
| | 105 | | 105 |
| | 121 | | 121 |
| für TIEFE 40 cm | EURO | für TIEFE 30 cm | EURO |
| <p>HOLZ EINLEGEBÖDEN (zusätzlich)</p>  <p>Lackierter Boden in 26 mm Stärke</p> <p>für 51.2 cm breite Elemente 3602</p> <p>für 74.2 cm breite Elemente 3603</p> <p>für 95.2 cm breite Elemente 3604</p> | | <p>HOLZ EINLEGEBÖDEN (zusätzlich)</p>  <p>Lackierter Boden in 26 mm Stärke</p> <p>für 51.2 cm breite Elemente 2602</p> <p>für 74.2 cm breite Elemente 2603</p> <p>für 95.2 cm breite Elemente 2604</p> | |
| | 64 | | 64 |
| | 72 | | 72 |
| | 80 | | 80 |
| | | | EURO |
| <p>SONDERANFERTIGUNGEN</p> <p>Grundsätzlich können alle Korpusse höhen-, breiten- und tiefengekürzt werden, ausgenommen sind Korpusse mit Schubkastenkombinationen.</p> <p>Weitere Sonderanfertigungen gerne auf Anfrage.</p> <p>HÖHENKÜRZUNG pro Korpus 234</p> <p>BREITENKÜRZUNG pro Korpus 234</p> <p>TIEFENKÜRZUNG pro Korpus 177</p> <p>Sonderfarbkombinationen aus den angebotenen Farben Lack weiss, Lack stone, Asteiche <u>pro Kommission</u> 249</p> | | | |

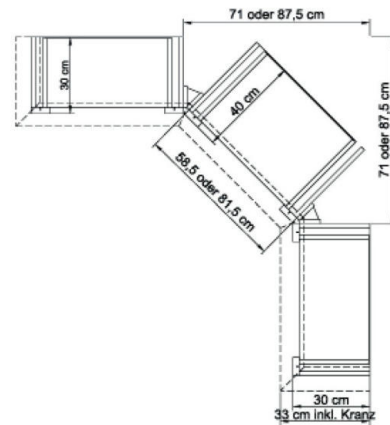
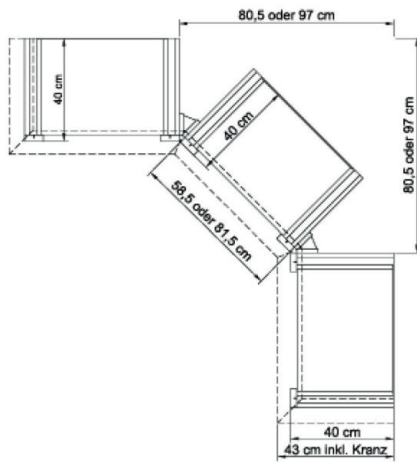
ECKLÖSUNGEN

ALLE PREISE IN EURO-BETRÄGEN

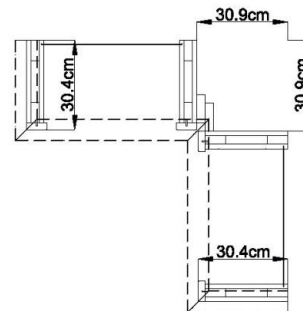
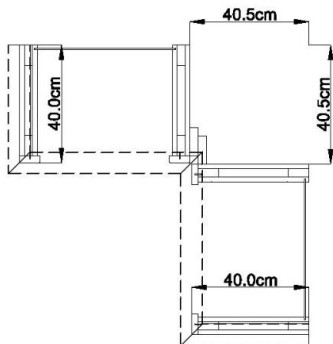
| | EURO | | EURO | | EURO | |
|--|------|--|------|---|------|----|
| <p>ECKLEISTE 45°</p>  <p>45° Eckleiste zur Verwendung mit Eckschrank inkl. Abdeckplatte</p> <p>0997</p> | 208 | <p>ECKLEISTE 90°</p>  <p>90° Eckleiste zur Verwendung ohne Eckschrank</p> <p>0998</p> | 152 | <p>ECKLEISTE 45° FÜR HOCHVERBAU</p>  <p>45° Eckleiste zur Verwendung mit Eckschrank inkl. Abdeckplatte</p> <p>0995</p> <p>ECKLEISTE 90° FÜR HOCHVERBAU</p>  <p>90° Eckleiste zur Verwendung ohne Eckschrank</p> <p>0996</p> | 129 | 72 |

HINWEISE ZU ABMESSUNGEN BEI ECKLÖSUNGEN

Verwendung der Eckleiste 0997 / 0995



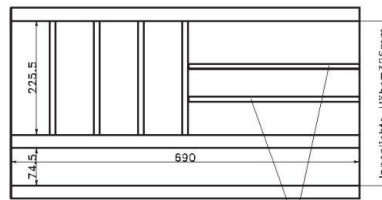
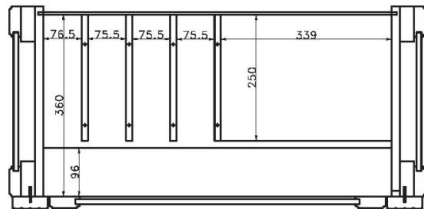
Verwendung der Eckleiste 0998 / 0996



Schreibfachausrüstung (lichte Innenbreite 690 mm)

Draufsicht (von oben)

Frontansicht (von vorn)

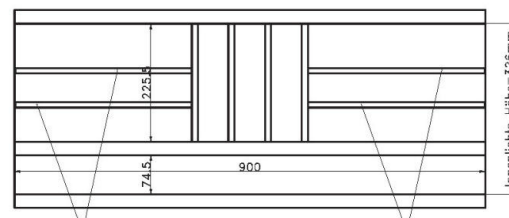
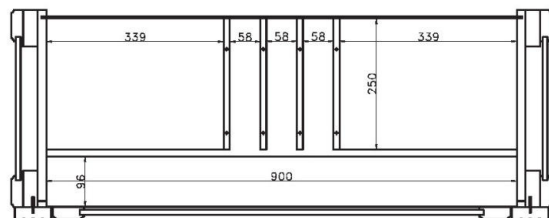


Variabel einstellbar
über Lochreihen-
bohrung

Schreibfachausrüstung (lichte Innenbreite 900 mm)

Draufsicht (von oben)

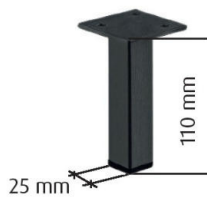
Frontansicht (von vorn)



Variabel einstellbar
über Lochreihen-
bohrung

Variabel einstellbar
über Lochreihen-
bohrung

FÜßE



Fuß schwarz

Eine individuelle Optik erhalten unsere Kommoden und Schränke, wenn sie auf Füße gesetzt werden. Jeder Fuß ist mit einer integrierten Sockelverstellung versehen.

Alle Teile bis zu einer Höhe von 10R können auf Füße gesetzt werden. Gegenüber der Sockellösung erhöht sich das Möbel um 7,7 cm.

Technische Daten:

Spiegel

alle Vitrinen können auf Wunsch mit einem Spiegel ausgestattet werden.

Türen

Türbänder in Ganzmetallausführung Nickel matt veredelt und mit Dämpfung.

Schubkästen

Sind mit kugelgelagerten Unterflurauszügen (max. 15kg/Kasten) mit Selbsteinzug und Dämpfung ausgestattet, zusätzlich bieten wir Ihnen passende Vollauszüge an.

Einlegeböden

Holzböden lackiert/furniert oder Klarglas-Einlegeböden, Belastbarkeit je nach Breite der Böden ca. 10 kg.

Beleuchtung

Leuchtmittel LED, zur Wahl stehen Glasbodenbeleuchtung oder Holzbodenbeleuchtung, Einbau-LED Strahler, Pilasterleuchten sowie Mini Spots. Alle Vitrinen können mit einer speziell entwickelten Glasboden- bzw Holzbodenbeleuchtung inkl. Stromschienenführung ausgestattet werden. Mit Hilfe der Stromschiene, die in die Korpusseite eingelassen ist, kann der Glas-/Holzboden jederzeit in der Höhe verstellt werden.

Funkfernbedienung

Kann als Alternative zum standardmäßigen Fußschalter eingesetzt werden. 4 Kanal - LED Funkdimmer.

Flechtkörbe

Vollweide lackiert mit Stoff-Inlay, 2 Griffmulden pro Korb. Für offene Regalfächer oder Couchtische.



FÜR IHR ZUHAUSE.
VON EUROPAS
GRÖSSTEM
WOHNMAGAZIN.

**SCHÖNER
WOHNEN**

Anschrift der Verwaltung:

Wehrsdorfer Werkstätten
Möbel & Innenausbau GmbH & Co. KG
Dresdener Str. 43
02689 Sohland
Deutschland
Telefon + 49 35936 / 380-0
info@wehrsdorfer.de
www.wehrsdorfer.de

© Lizenz der Marke SCHÖNER WOHNEN
durch Gruner + Jahr Deutschland GmbH
- Alle Rechte vorbehalten -