

**SCHÖNER
WOHNEN**

KOLLEKTION

PREISLISTE UVP

TABBY


Gültig ab 08/2024



GESTELL: Massivholzleisten und andere Holzwerkstoffe verleimt, verdübelt.

POLSTERUNG SITZ: Wellenfedern, PUR-Schaum, Watteabdeckung.

SITZKOMFORT: standardmäßig: PUR Schaum alternativ: Federkern
gegen Aufpreis möglich



Bitte immer angeben, ansonsten wird PUR-Schaum geliefert.
Bei Sitzkomfort Federkern erhöht sich die Sitzhöhe zusätzlich um ca. 1 cm.
Bei Hocker nur Sitzkomfort PUR-Schaum lieferbar.

POLSTERUNG RÜCKEN: Gummigurte, PUR-Schaum, Watteabdeckung.

SITZHÖHE: Zwei Sitzhöhen zur Auswahl: standardmäßig 46 cm oder alternativ 49 cm,
über höhere FüÙe gesteuert.
Bitte immer angeben, ansonsten wird SH 46 cm geliefert.

SITZTIEFE: 58 cm.

FÜÙE: siehe Seite 3

KONTRASTNAHT: Kontrastnaht: nur auf Kundenwunsch!
Kontrastnähte nur Farbe beige oder braun bei allen Stoffen und Leder möglich.
Bitte immer angeben, ansonsten wird Ton in Ton geliefert!

BEZUGSVARIANTEN: Garnitur nur uni erhältlich.

RÜCKEN ECHT: Fertigung in Stoff: alle Typen immer Rücken echt.
Fertigung in Leder: alle Typen immer Rücken unecht, Rücken echt gegen Aufpreis möglich.

Elemente ohne AL oder mit 1 AL nur als Verbindungselement.
Separat nicht bestellbar, seitlich nicht bezogen.

BESONDERHEIT: Planbare Wohnlandschaft, die neben den Standardtypen und Funktionen eine Vielzahl von
Einzeltypen bietet. Die Einzeltypen können sowohl fest, als auch mit motorischen
TV Funktionen ausgestattet werden. Dies bietet den Vorteil, dass nur der Lieblingsplatz mit
der gewünschten Funktion ausgestattet werden kann.

TABBY



FÜßE:

standardmäßig: Metallrundfüße schwarz



alternativ: Metallfüße schwarz matt



Metallfüße Nickel satiniert



gegen Aufpreis: Metall-Holzfüße 1



Lieferbaren Beiztonfarben:



Eiche bianco



Eiche geölt

FUNKTIONEN:

TV FUNKTION MOTORISCH:

Verstellung von Rücken und Fußteil, von der Sitz- zur TV- und Liegeposition durch 1 E-Motor, ausgelöst über das innenliegende Bedienfeld (am Sitz seitlich liegend).

Hinweis: alle Sofas in Verbindung mit TV Funktion motorisch werden grundsätzlich geteilt und in 2 Packstücken geliefert.

In Verbindung mit Typen: Winkelecke, Winkelecke mittel, Longchair_L möglich.

Typen mit TV Funktion motorisch: 15 cm Wandfreiheit beachten!



TV FUNKTION MOTORISCH PREMIUM:

Verstellung der Fußstütze, des Sitzes und der Rückenlehne durch 2 E-Motoren mittels Kabel-Handschalter.

Rechte obere Taste drücken: Fußstütze fährt aus zu einer Relax Position.

Linke obere Taste drücken: Fußstütze fährt in die Ursprungs-Position zurück.

Rechte mittlere Taste drücken: Sitz fährt nach vorne, senkt sich nach hinten ab, Rücken öffnet sich zur Liegeposition.

Linke mittlere Taste drücken: Sitz und Rücken fahren in die Ursprungsposition zurück.

Rechte untere Taste drücken: Fußstütze, Sitz und Rücken fahren synchron zur Liegeposition

Linke untere Taste drücken: Fußstütze, Sitz und Rücken fahren in die Ursprungsposition zurück.

Hinweis: alle Sofas in Verbindung mit TV Funktion motorisch Premium werden grundsätzlich geteilt und in 2 Packstücken geliefert.

In Verbindung mit Typen: Winkelecke, Winkelecke mittel, Longchair_L möglich.

Typen mit TV Funktion motorisch Premium: 15 cm Wandfreiheit beachten!



AKKU AUSSENLIEGEND AUFSTECKBAR:

Vor Gebrauch ist der Akku einmal vollständig aufzuladen.

Der Akku wird im Rücken waagrecht aufgesteckt und dann einmal um 90 Grad im Uhrzeigersinn gedreht.

Somit ist der Akku aktiviert und funktionsfähig. So ist eine kabellose Bedienung gewährleistet.

Im Gebrauch ist zu beachten, dass sobald der Akku summt, er sofort aufgeladen werden muss.

Das Aufladen muss mit dem mitgelieferten Ladegerät erfolgen.



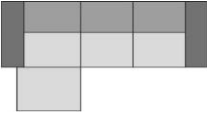
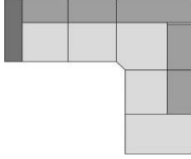
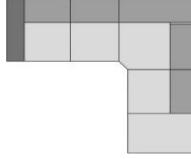

WECHSELAKKU:

Zusätzlich besteht die Möglichkeit einen Wechselakku zu bestellen. Dieser ist bestellbar als Typ 0671 (siehe letzte Seite der Modelltypen in der Preisliste).



**BITTE BEACHTEN SIE, DASS DIE UNTEN AUFGEFÜHRTEN MODELLBEDIENGTEN EIGENSCHAFTEN
KEINE BERECHTIGTE REKLAMATION DARSTELLEN:**

- SITZKOMFORT:** Zwischen Elementen mit und ohne Funktion, kann es leichte Differenzen im Sitzkomfort geben.
- WELLENBILDUNG:** Wellenbildung gehört zur legeren Verarbeitung.
- NAHTVERLAUF:** Unterschiedlicher Nahtverlauf bei Leder und Stoff möglich.
- PIKTOGRAMME:** Die Piktogramme im Preisblatt sind schematisch und können von der Wirklichkeit abweichen. Setzen Sie sich bitte bei Unklarheiten mit Ihrem Innen- oder Außendienst in Verbindung.
- MAßE:** Alle Maße sind Ca.-Maße!
- MODELLÄNDERUNGEN:** Modelländerungen vorbehalten.

				
Typen:	LCH L - 1 (SR 80) - 1 (SR 80)	1 (SR 80) - 1 (SR 80) - WE - 1 AH (SR 80)	2 (SR 69) - WE - 1 AH (SR 69)	2 (SR 89) + 1 (SR 80) - 1 (SR 80)
Schenkelmaß in cm (ca. Angaben)	168 x 284	281 x 243	262 x 234	-----
Sitzhöhe	46/49	46/49	46/49	46/49
Sitztiefe	58	58	58	58

Stoffgruppe B (PG 01)	2277,-	2661,-	2567,-	2815,-
Stoffgruppe B1 (PG 02)	2318,-	2714,-	2622,-	2866,-
Stoffgruppe B2 (PG 03)	2362,-	2767,-	2668,-	2926,-
Stoffgruppe C (PG 04)	2406,-	2820,-	2723,-	2985,-
Stoffgruppe D (PG 05)	2452,-	2875,-	2774,-	3050,-
Stoffgruppe E (PG 06)	2498,-	2930,-	2829,-	3110,-
Stoffgruppe F (PG 07)	2544,-	2988,-	2882,-	3165,-
Stoffgruppe I (PG 12)	2767,-	3261,-	3142,-	3464,-
Leder Punch	3197,-	3705,-	3570,-	4030,-
Leder LL Duca	3324,-	3850,-	3712,-	4191,-
Leder Rancho	3455,-	4002,-	3857,-	4347,-
Leder LL Nubia, LL Dolcia, LL Evita	3675,-	4260,-	4103,-	4632,-
Leder Reno, Rodeo	3834,-	4441,-	4280,-	4835,-

	1	2	3	4
Typen:	Element 1-sitzig ohne AL (Sitzraster 61)	Element 1-sitzig ohne AL (Sitzraster 61) mit TV Funktion motorisch	Element 1-sitzig ohne AL (Sitzraster 61) mit TV Funktion motorisch Premium	Element 1-sitzig ohne AL (Sitzraster 69)
Typ-Nr. - li.:	1000_61	1000_61_TV.M	1000_61_TV.M.PREM	1000_69
Typ-Nr. - re.:				
B/H/T in cm (ca. Angaben)	61 x 86/89 x 96	61 x 86/89 x 96	61 x 86/89 x 96	69 x 86/89 x 96
Sitzhöhe	46/49	46/49	46/49	46/49
Sitztiefe	58	58	58	58

Stoffgruppe B (PG 01)	403,-	1065,-	1205,-	428,-
Stoffgruppe B1 (PG 02)	409,-	1072,-	1212,-	437,-
Stoffgruppe B2 (PG 03)	421,-	1083,-	1224,-	444,-
Stoffgruppe C (PG 04)	428,-	1090,-	1231,-	455,-
Stoffgruppe D (PG 05)	437,-	1099,-	1240,-	465,-
Stoffgruppe E (PG 06)	444,-	1106,-	1247,-	474,-
Stoffgruppe F (PG 07)	453,-	1116,-	1256,-	483,-
Stoffgruppe I (PG 12)	495,-	1157,-	1297,-	529,-
Leder Punch	568,-	1231,-	1371,-	610,-
Leder LL Duca	593,-	1256,-	1396,-	635,-
Leder Rancho	614,-	1277,-	1417,-	660,-
Leder LL Nubia, LL Dolcia, LL Evita	653,-	1316,-	1456,-	702,-
Leder Reno, Rodeo	683,-	1346,-	1486,-	731,-

Komfortfunktionen und Zusatzausstattungen gegen Aufpreis:

Rücken echt Leder, Typ 0012 (RUCKAUS0002)	55,-	55,-	55,-	55,-
Akku aussenliegend aufsteckbar, Typ 0370 (FUNK0386)	---	320,-	320,-	---
Federkern, Typ 0310 (SITZKOM0005)	32,-	32,-	32,-	32,-

	5	6	7	8
Typen:	Element 1-sitzig ohne AL (Sitzraster 69) mit TV Funktion motorisch	Element 1-sitzig ohne AL (Sitzraster 69) mit TV Funktion motorisch Premium	Element 1-sitzig ohne AL (Sitzraster 80)	Element 1-sitzig ohne AL (Sitzraster 80) mit TV Funktion motorisch
Typ-Nr. - li.:	1000_69_TV.M	1000_69_TV.M.PREM	1000_80	1000_80_TV.M
Typ-Nr. - re.:				
B/H/T in cm (ca. Angaben)	69 x 86/89 x 96	69 x 86/89 x 96	77 x 86/89 x 96	77 x 86/89 x 96
Sitzhöhe	46/49	46/49	46/49	46/49
Sitztiefe	58	58	58	58

Stoffgruppe B (PG 01)	1090,-	1231,-	458,-	1120,-
Stoffgruppe B1 (PG 02)	1099,-	1240,-	467,-	1129,-
Stoffgruppe B2 (PG 03)	1106,-	1247,-	476,-	1139,-
Stoffgruppe C (PG 04)	1118,-	1258,-	485,-	1148,-
Stoffgruppe D (PG 05)	1127,-	1267,-	497,-	1159,-
Stoffgruppe E (PG 06)	1136,-	1277,-	506,-	1168,-
Stoffgruppe F (PG 07)	1145,-	1286,-	518,-	1180,-
Stoffgruppe I (PG 12)	1191,-	1332,-	568,-	1231,-
Leder Punch	1272,-	1412,-	653,-	1316,-
Leder LL Duca	1297,-	1438,-	679,-	1341,-
Leder Rancho	1323,-	1463,-	706,-	1369,-
Leder LL Nubia, LL Dolcia, LL Evita	1364,-	1504,-	750,-	1412,-
Leder Reno, Rodeo	1394,-	1534,-	782,-	1444,-

Komfortfunktionen und Zusatzausstattungen gegen Aufpreis:


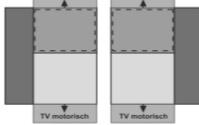
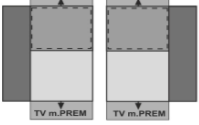

Rücken echt Leder, Typ 0012 (RUCKAUS0002)	55,-	55,-	55,-	55,-
Akku aussenliegend aufsteckbar, Typ 0370 (FUNK0386)	320,-	320,-	---	320,-
Federkern, Typ 0310 (SITZKOM0005)	32,-	32,-	32,-	32,-

	9	10	11	12
Typen:	Element 1-sitzig ohne AL (Sitzraster 80) mit TV Funktion motorisch Premium	Element 1-sitzig ohne AL (Sitzraster 89)	Element 1-sitzig ohne AL (Sitzraster 89) mit TV Funktion motorisch	Element 1-sitzig ohne AL (Sitzraster 89) mit TV Funktion motorisch Premium
Typ-Nr. - li.:	1000_80_TV.M.PREM	1000_89	1000_89_TV.M	1000_89_TV.M.PREM
Typ-Nr. - re.:				
B/H/T in cm (ca. Angaben)	77 x 86/89 x 96	89 x 86/89 x 96	89 x 86/89 x 96	89 x 86/89 x 96
Sitzhöhe	46/49	46/49	46/49	46/49
Sitztiefe	58	58	58	58

Stoffgruppe B (PG 01)	1260,-	495,-	1157,-	1297,-
Stoffgruppe B1 (PG 02)	1270,-	504,-	1166,-	1306,-
Stoffgruppe B2 (PG 03)	1279,-	515,-	1178,-	1318,-
Stoffgruppe C (PG 04)	1288,-	527,-	1189,-	1329,-
Stoffgruppe D (PG 05)	1300,-	538,-	1201,-	1341,-
Stoffgruppe E (PG 06)	1309,-	547,-	1210,-	1350,-
Stoffgruppe F (PG 07)	1320,-	561,-	1224,-	1364,-
Stoffgruppe I (PG 12)	1371,-	614,-	1277,-	1417,-
Leder Punch	1456,-	704,-	1366,-	1507,-
Leder LL Duca	1481,-	731,-	1394,-	1534,-
Leder Rancho	1509,-	759,-	1421,-	1562,-
Leder LL Nubia, LL Dolcia, LL Evita	1553,-	810,-	1472,-	1612,-
Leder Reno, Rodeo	1585,-	844,-	1507,-	1647,-

Komfortfunktionen und Zusatzausstattungen gegen Aufpreis:

Rücken echt Leder, Typ 0012 (RUCKAUS0002)	55,-	55,-	55,-	55,-
Akku aussenliegend aufsteckbar, Typ 0370 (FUNK0386)	320,-	---	320,-	320,-
Federkern, Typ 0310 (SITZKOM0005)	32,-	32,-	32,-	32,-

	13	14	15	16
				
Typen:	Element 1-sitzig AL links oder AL rechts (Sitzraster 61)	Element 1-sitzig AL links oder AL rechts (Sitzraster 61) mit TV Funktion motorisch	Element 1-sitzig AL links oder AL rechts (Sitzraster 61) mit TV Funktion motorisch Premium	Element 1-sitzig AL links oder AL rechts (Sitzraster 69)
Typ-Nr. - li.:	1100_61	1100_61_TV.M	1100_61_TV.M.PREM	1100_69
Typ-Nr. - re.:	1300_61	1300_61_TV.M	1300_61_TV.M.PREM	1300_69
B/H/T in cm (ca. Angaben)	81 x 86/89 x 100	81 x 86/89 x 100	81 x 86/89 x 100	88 x 86/89 x 100
Sitzhöhe	46/49	46/49	46/49	46/49
Sitztiefe	58	58	58	58

Stoffgruppe B (PG 01)	628,-	1290,-	1431,-	653,-
Stoffgruppe B1 (PG 02)	642,-	1304,-	1444,-	669,-
Stoffgruppe B2 (PG 03)	653,-	1316,-	1456,-	681,-
Stoffgruppe C (PG 04)	669,-	1332,-	1472,-	695,-
Stoffgruppe D (PG 05)	679,-	1341,-	1481,-	708,-
Stoffgruppe E (PG 06)	692,-	1355,-	1495,-	725,-
Stoffgruppe F (PG 07)	706,-	1369,-	1509,-	738,-
Stoffgruppe I (PG 12)	771,-	1433,-	1573,-	803,-
Leder Punch	897,-	1559,-	1700,-	938,-
Leder LL Duca	934,-	1596,-	1737,-	975,-
Leder Rancho	971,-	1633,-	1773,-	1012,-
Leder LL Nubia, LL Dolcia, LL Evita	1033,-	1695,-	1835,-	1076,-
Leder Reno, Rodeo	1076,-	1739,-	1879,-	1125,-

Komfortfunktionen und Zusatzausstattungen gegen Aufpreis:

Rücken echt Leder, Typ 0012 (RUCKAUS0002)	55,-	55,-	55,-	55,-
Akku aussenliegend aufsteckbar, Typ 0370 (FUNK0386)	---	320,-	320,-	---
Federkern, Typ 0310 (SITZKOM0005)	32,-	32,-	32,-	32,-
Metall-Holzfüße, Typ 0373 (FUSSART0151)	28,-	28,-	28,-	28,-

	17	18	19	20
Typen:	Element 1-sitzig AL links oder AL rechts (Sitzraster 69) mit TV Funktion motorisch	Element 1-sitzig AL links oder AL rechts (Sitzraster 69) mit TV Funktion motorisch Premium	Element 1-sitzig AL links oder AL rechts (Sitzraster 80)	Element 1-sitzig AL links oder AL rechts (Sitzraster 80) mit TV Funktion motorisch
Typ-Nr. - li.:	1100_69_TV.M	1100_69_TV.M.PREM	1100_80	1100_80_TV.M
Typ-Nr. - re.:	1300_69_TV.M	1300_69_TV.M.PREM	1300_80	1300_80_TV.M
B/H/T in cm (ca. Angaben)	88 x 86/89 x 100	88 x 86/89 x 100	98 x 86/89 x 100	98 x 86/89 x 100
Sitzhöhe	46/49	46/49	46/49	46/49
Sitztiefe	58	58	58	58

Stoffgruppe B (PG 01)	1316,-	1456,-	685,-	1348,-
Stoffgruppe B1 (PG 02)	1332,-	1472,-	699,-	1362,-
Stoffgruppe B2 (PG 03)	1343,-	1484,-	713,-	1375,-
Stoffgruppe C (PG 04)	1357,-	1497,-	727,-	1389,-
Stoffgruppe D (PG 05)	1371,-	1511,-	743,-	1405,-
Stoffgruppe E (PG 06)	1387,-	1527,-	757,-	1419,-
Stoffgruppe F (PG 07)	1401,-	1541,-	771,-	1433,-
Stoffgruppe I (PG 12)	1465,-	1605,-	844,-	1507,-
Leder Punch	1601,-	1741,-	982,-	1645,-
Leder LL Duca	1638,-	1778,-	1021,-	1684,-
Leder Rancho	1674,-	1815,-	1060,-	1723,-
Leder LL Nubia, LL Dolcia, LL Evita	1739,-	1879,-	1129,-	1792,-
Leder Reno, Rodeo	1787,-	1927,-	1178,-	1840,-

Komfortfunktionen und Zusatzausstattungen gegen Aufpreis:




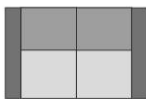
Rücken echt Leder, Typ 0012 (RUCKAUS0002)	55,-	55,-	55,-	55,-
Akku aussenliegend aufsteckbar, Typ 0370 (FUNK0386)	320,-	320,-	---	320,-
Federkern, Typ 0310 (SITZKOM0005)	32,-	32,-	32,-	32,-
Metall-Holzfüße, Typ 0373 (FUSSART0151)	28,-	28,-	28,-	28,-

	21	22	23	24
Typen:	Element 1-sitzig AL links oder AL rechts (Sitzraster 80) mit TV Funktion motorisch Premium	Element 1-sitzig AL links oder AL rechts (Sitzraster 89)	Element 1-sitzig AL links oder AL rechts (Sitzraster 89) mit TV Funktion motorisch	Element 1-sitzig AL links oder AL rechts (Sitzraster 89) mit TV Funktion motorisch Premium
Typ-Nr. - li.:	1100_80_TV.M.PREM	1100_89	1100_89_TV.M	1100_89_TV.M.PREM
Typ-Nr. - re.:	1300_80_TV.M.PREM	1300_89	1300_89_TV.M	1300_89_TV.M.PREM
B/H/T in cm (ca. Angaben)	98 x 86/89 x 100	109 x 86/89 x 100	109 x 86/89 x 100	109 x 86/89 x 100
Sitzhöhe	46/49	46/49	46/49	46/49
Sitztiefe	58	58	58	58

Stoffgruppe B (PG 01)	1488,-	722,-	1385,-	1525,-
Stoffgruppe B1 (PG 02)	1502,-	734,-	1396,-	1536,-
Stoffgruppe B2 (PG 03)	1516,-	750,-	1412,-	1553,-
Stoffgruppe C (PG 04)	1530,-	766,-	1428,-	1569,-
Stoffgruppe D (PG 05)	1546,-	782,-	1444,-	1585,-
Stoffgruppe E (PG 06)	1559,-	798,-	1461,-	1601,-
Stoffgruppe F (PG 07)	1573,-	812,-	1474,-	1615,-
Stoffgruppe I (PG 12)	1647,-	888,-	1550,-	1691,-
Leder Punch	1785,-	1033,-	1695,-	1835,-
Leder LL Duca	1824,-	1074,-	1737,-	1877,-
Leder Rancho	1863,-	1113,-	1776,-	1916,-
Leder LL Nubia, LL Dolcia, LL Evita	1932,-	1187,-	1849,-	1990,-
Leder Reno, Rodeo	1980,-	1240,-	1902,-	2042,-

Komfortfunktionen und Zusatzausstattungen gegen Aufpreis:

Rücken echt Leder, Typ 0012 (RUCKAUS0002)	55,-	55,-	55,-	55,-
Akku aussenliegend aufsteckbar, Typ 0370 (FUNK0386)	320,-	---	320,-	320,-
Federkern, Typ 0310 (SITZKOM0005)	32,-	32,-	32,-	32,-
Metall-Holzfüße, Typ 0373 (FUSSART0151)	28,-	28,-	28,-	28,-

	25	26	27	28
				
Typen:	Element 1-sitzig ohne AL mit Aussenhocker links oder rechts (Sitzraster 61)	Element 1-sitzig ohne AL mit Aussenhocker links oder rechts (Sitzraster 69)	Element 1-sitzig ohne AL mit Aussenhocker links oder rechts (Sitzraster 80)	Sofa 2-sitzig (Sitzraster 61)
Typ-Nr. - li.:	1041_61	1041_69	1041_80	2200_61
Typ-Nr. - re.:	1043_61	1043_69	1043_80	
B/H/T in cm (ca. Angaben)	120 x 86/89 x 96	128 x 86/89 x 96	137 x 86/89 x 96	163 x 86/89 x 100
Sitzhöhe	46/49	46/49	46/49	46/49
Sitztiefe	58	58	58	58

Stoffgruppe B (PG 01)	685,-	711,-	743,-	1256,-
Stoffgruppe B1 (PG 02)	697,-	725,-	757,-	1283,-
Stoffgruppe B2 (PG 03)	708,-	738,-	773,-	1306,-
Stoffgruppe C (PG 04)	725,-	752,-	787,-	1339,-
Stoffgruppe D (PG 05)	738,-	766,-	800,-	1357,-
Stoffgruppe E (PG 06)	748,-	780,-	817,-	1385,-
Stoffgruppe F (PG 07)	761,-	794,-	833,-	1412,-
Stoffgruppe I (PG 12)	830,-	865,-	904,-	1541,-
Leder Punch	961,-	1001,-	1049,-	1879,-
Leder LL Duca	1001,-	1042,-	1090,-	1953,-
Leder Rancho	1037,-	1081,-	1132,-	2026,-
Leder LL Nubia, LL Dolcia, LL Evita	1104,-	1152,-	1208,-	2151,-
Leder Reno, Rodeo	1155,-	1201,-	1258,-	2238,-

Komfortfunktionen und Zusatzausstattungen gegen Aufpreis:

Rücken echt Leder, Typ 0012 (RUCKAUS0002)	55,-	55,-	55,-	---
Federkern, Typ 0310 (SITZKOM0005)	64,-	64,-	64,-	64,-
Metall-Holzfüße, Typ 0373 (FUSSART0151)	28,-	28,-	28,-	55,-

	29	30	31	32
Typen:	Sofa 2-sitzig (Sitzraster 61) mit TV Funktion motorisch	Sofa 2-sitzig (Sitzraster 61) mit TV Funktion motorisch Premium	Sofa 2-sitzig AL links oder AL rechts (Sitzraster 61)	Sofa 2-sitzig AL links oder AL rechts (Sitzraster 61) mit TV Funktion motorisch
Typ-Nr. - li.:	2200_61_TV.M	2200_61_TV.M.PREM	2100_61	2100_61_TV.M
Typ-Nr. - re.:			2300_61	2300_61_TV.M
B/H/T in cm (ca. Angaben)	163 x 86/89 x 100	163 x 86/89 x 100	142 x 86/89 x 100	142 x 86/89 x 100
Sitzhöhe	46/49	46/49	46/49	46/49
Sitztiefe	58	58	58	58

Stoffgruppe B (PG 01)	2581,-	2861,-	1030,-	2355,-
Stoffgruppe B1 (PG 02)	2608,-	2889,-	1051,-	2376,-
Stoffgruppe B2 (PG 03)	2631,-	2912,-	1074,-	2399,-
Stoffgruppe C (PG 04)	2663,-	2944,-	1097,-	2422,-
Stoffgruppe D (PG 05)	2682,-	2962,-	1116,-	2440,-
Stoffgruppe E (PG 06)	2709,-	2990,-	1136,-	2461,-
Stoffgruppe F (PG 07)	2737,-	3018,-	1159,-	2484,-
Stoffgruppe I (PG 12)	2866,-	3146,-	1265,-	2590,-
Leder Punch	3204,-	3485,-	1465,-	2790,-
Leder LL Duca	3278,-	3558,-	1527,-	2852,-
Leder Rancho	3351,-	3632,-	1585,-	2910,-
Leder LL Nubia, LL Dolcia, LL Evita	3475,-	3756,-	1686,-	3011,-
Leder Reno, Rodeo	3563,-	3843,-	1760,-	3084,-

Komfortfunktionen und Zusatzausstattungen gegen Aufpreis:

Rücken echt Leder, Typ 0012 (RUCKAUS0002)	---	---	85,-	85,-
Akku aussenliegend aufsteckbar, Typ 0370 (FUNK0386)	639,-	639,-	---	639,-
Federkern, Typ 0310 (SITZKOM0005)	64,-	64,-	64,-	64,-
Metall-Holzfüße, Typ 0373 (FUSSART0151)	55,-	55,-	28,-	28,-

	33	34	35	36
Typen:	Sofa 2-sitzig AL links oder AL rechts (Sitzraster 61) mit TV Funktion motorisch Premium	Sofa 2-sitzig (Sitzraster 69)	Sofa 2-sitzig (Sitzraster 69) mit TV Funktion motorisch	Sofa 2-sitzig (Sitzraster 69) mit TV Funktion motorisch Premium
Typ-Nr. - li.:	2100_61_TV.M.PREM	2200_69	2200_69_TV.M	2200_69_TV.M.PREM
Typ-Nr. - re.:	2300_61_TV.M.PREM			
B/H/T in cm (ca. Angaben)	142 x 86/89 x 100	177 x 86/89 x 100	177 x 86/89 x 100	177 x 86/89 x 100
Sitzhöhe	46/49	46/49	46/49	46/49
Sitztiefe	58	58	58	58

Stoffgruppe B (PG 01)	2636,-	1306,-	2631,-	2912,-
Stoffgruppe B1 (PG 02)	2657,-	1339,-	2663,-	2944,-
Stoffgruppe B2 (PG 03)	2680,-	1362,-	2686,-	2967,-
Stoffgruppe C (PG 04)	2703,-	1389,-	2714,-	2995,-
Stoffgruppe D (PG 05)	2721,-	1417,-	2742,-	3022,-
Stoffgruppe E (PG 06)	2742,-	1449,-	2774,-	3054,-
Stoffgruppe F (PG 07)	2765,-	1477,-	2801,-	3082,-
Stoffgruppe I (PG 12)	2870,-	1605,-	2930,-	3211,-
Leder Punch	3071,-	1877,-	3202,-	3482,-
Leder LL Duca	3133,-	1950,-	3275,-	3556,-
Leder Rancho	3190,-	2024,-	3349,-	3629,-
Leder LL Nubia, LL Dolcia, LL Evita	3291,-	2153,-	3478,-	3758,-
Leder Reno, Rodeo	3365,-	2249,-	3574,-	3855,-

Komfortfunktionen und Zusatzausstattungen gegen Aufpreis:

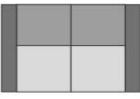
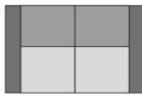
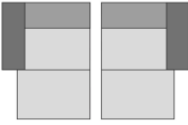
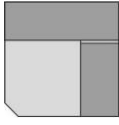
Rücken echt Leder, Typ 0012 (RUCKAUS0002)	85,-	90,-	90,-	90,-
Akku aussenliegend aufsteckbar, Typ 0370 (FUNK0386)	639,-	---	639,-	639,-
Federkern, Typ 0310 (SITZKOM0005)	64,-	64,-	64,-	64,-
Metall-Holzfüße, Typ 0373 (FUSSART0151)	28,-	55,-	55,-	55,-

	37	38	39	40
Typen:	Sofa 2-sitzig ohne AL (Sitzraster 69)	Sofa 2-sitzig AL links oder AL rechts (Sitzraster 69)	Sofa 2-sitzig AL links oder AL rechts (Sitzraster 69) mit TV Funktion motorisch	Sofa 2-sitzig AL links oder AL rechts (Sitzraster 69) mit TV Funktion motorisch Premium
Typ-Nr. - li.:	2000_69	2100_69	2100_69_TV.M	2100_69_TV.M.PREM
Typ-Nr. - re.:		2300_69	2300_69_TV.M	2300_69_TV.M.PREM
B/H/T in cm (ca. Angaben)	135 x 86/89 x 96	156 x 86/89 x 100	156 x 86/89 x 100	156 x 86/89 x 100
Sitzhöhe	46/49	46/49	46/49	46/49
Sitztiefe	58	58	58	58

Stoffgruppe B (PG 01)	856,-	1081,-	2406,-	2686,-
Stoffgruppe B1 (PG 02)	874,-	1106,-	2431,-	2712,-
Stoffgruppe B2 (PG 03)	888,-	1125,-	2450,-	2730,-
Stoffgruppe C (PG 04)	911,-	1150,-	2475,-	2755,-
Stoffgruppe D (PG 05)	929,-	1173,-	2498,-	2778,-
Stoffgruppe E (PG 06)	948,-	1198,-	2523,-	2804,-
Stoffgruppe F (PG 07)	966,-	1221,-	2546,-	2827,-
Stoffgruppe I (PG 12)	1058,-	1332,-	2657,-	2937,-
Leder Punch	1219,-	1548,-	2873,-	3153,-
Leder LL Duca	1270,-	1610,-	2935,-	3215,-
Leder Rancho	1320,-	1672,-	2997,-	3278,-
Leder LL Nubia, LL Dolcia, LL Evita	1403,-	1778,-	3103,-	3383,-
Leder Reno, Rodeo	1463,-	1856,-	3181,-	3462,-

Komfortfunktionen und Zusatzausstattungen gegen Aufpreis:





Rücken echt Leder, Typ 0012 (RUCKAUS0002)	90,-	90,-	90,-	90,-
Akku aussenliegend aufsteckbar, Typ 0370 (FUNK0386)	---	---	639,-	639,-
Federkern, Typ 0310 (SITZKOM0005)	64,-	64,-	64,-	64,-
Metall-Holzfüße, Typ 0373 (FUSSART0151)	---	28,-	28,-	28,-

	41	42	43	44
				
Typen:	Sofa 2-sitzig (Sitzraster 80)	Sofa 2-sitzig (Sitzraster 89)	Longchair_L AL links oder AL rechts	Winkelecke
Typ-Nr. - li.:	2200_80	2200_89	8171	5040
Typ-Nr. - re.:			8172	
B/H/T in cm (ca. Angaben)	195 x 86/89 x 100	220 x 86/89 x 100	109 x 86/89 x 168	106 x 86/89 x 106
Sitzhöhe	46/49	46/49	46/49	46/49
Sitztiefe	58	58	132	---

Stoffgruppe B (PG 01)	1371,-	1444,-	1134,-	775,-
Stoffgruppe B1 (PG 02)	1398,-	1467,-	1152,-	791,-
Stoffgruppe B2 (PG 03)	1426,-	1500,-	1173,-	805,-
Stoffgruppe C (PG 04)	1454,-	1532,-	1194,-	821,-
Stoffgruppe D (PG 05)	1486,-	1564,-	1212,-	835,-
Stoffgruppe E (PG 06)	1513,-	1596,-	1235,-	851,-
Stoffgruppe F (PG 07)	1541,-	1624,-	1256,-	867,-
Stoffgruppe I (PG 12)	1688,-	1776,-	1355,-	945,-
Leder Punch	1964,-	2065,-	1562,-	1021,-
Leder LL Duca	2042,-	2148,-	1624,-	1060,-
Leder Rancho	2121,-	2226,-	1688,-	1104,-
Leder LL Nubia, LL Dolcia, LL Evita	2259,-	2374,-	1796,-	1173,-
Leder Reno, Rodeo	2355,-	2479,-	1875,-	1224,-

Komfortfunktionen und Zusatzausstattungen gegen Aufpreis:


Rücken echt Leder, Typ 0012 (RUCKAUS0002)	110,-	115,-	51,-	115,-
Federkern, Typ 0310 (SITZKOM0005)	64,-	64,-	64,-	32,-
Metall-Holzfüße, Typ 0373 (FUSSART0151)	55,-	55,-	69,-	55,-

	45	46	47	48
				
Typen:	Winkelecke mittel	Recamiere AL links oder AL rechts freistehend	Hocker quadratisch	Hocker rechteckig
Typ-Nr. - li.:	5044	4101	6020	6029
Typ-Nr. - re.:		4301		
B/H/T in cm (ca. Angaben)	97 x 86/89 x 97	202 x 86/89 x 100	65 x 46/49 x 65	120 x 46/49 x 65
Sitzhöhe	46/49	46/49	46/49	46/49
Sitztiefe	---	58	---	---

Stoffgruppe B (PG 01)	708,-	1185,-	290,-	403,-
Stoffgruppe B1 (PG 02)	725,-	1210,-	299,-	412,-
Stoffgruppe B2 (PG 03)	738,-	1235,-	301,-	421,-
Stoffgruppe C (PG 04)	750,-	1260,-	306,-	428,-
Stoffgruppe D (PG 05)	764,-	1288,-	313,-	437,-
Stoffgruppe E (PG 06)	777,-	1311,-	317,-	444,-
Stoffgruppe F (PG 07)	794,-	1336,-	322,-	453,-
Stoffgruppe I (PG 12)	863,-	1465,-	350,-	495,-
Leder Punch	922,-	1702,-	412,-	593,-
Leder LL Duca	959,-	1769,-	428,-	616,-
Leder Rancho	998,-	1838,-	444,-	639,-
Leder LL Nubia, LL Dolcia, LL Evita	1060,-	1960,-	472,-	681,-
Leder Reno, Rodeo	1109,-	2042,-	492,-	711,-


Komfortfunktionen und Zusatzausstattungen gegen Aufpreis:

Rücken echt Leder, Typ 0012 (RUCKAUS0002)	115,-	90,-	---	---
Federkern, Typ 0310 (SITZKOM0005)	32,-	97,-	---	---
Metall-Holzfüße, Typ 0373 (FUSSART0151)	55,-	55,-	55,-	55,-

	49			
				
Typen:	Kopfstütze einsteckbar mit Raster			
Typ-Nr. - li.:	0538			
Typ-Nr. - re.:				
B/H/T in cm (ca. Angaben)	58 x 25 x 15			
Sitzhöhe	---			
Sitztiefe	---			

Stoffgruppe B (PG 01)	136,-			
Stoffgruppe B1 (PG 02)	138,-			
Stoffgruppe B2 (PG 03)	138,-			
Stoffgruppe C (PG 04)	140,-			
Stoffgruppe D (PG 05)	143,-			
Stoffgruppe E (PG 06)	145,-			
Stoffgruppe F (PG 07)	147,-			
Stoffgruppe I (PG 12)	159,-			
Leder Punch	175,-			
Leder LL Duca	182,-			
Leder Rancho	189,-			
Leder LL Nubia, LL Dolcia, LL Evita	200,-			
Leder Reno, Rodeo	209,-			

TABBY

	50
	
Typ:	Wechselakku
Typ-Nr.:	0671
B/H/T	9 / 14 / 4
Zubehörteil	253,-



FÜR IHR ZUHAUSE.
VON EUROPAS
GRÖSSTEM
WOHNMAGAZIN.

**SCHÖNER
WOHNEN**

Anschrift der Verwaltung:

Steinpol Central Services Sp. z o. o.
ul. Fabryczna 13
69 - 110 Rzepin
Polen
Telefon 0048 95 7132 400
Fax 0048 95 7132 401
info@steinpol.com.pl
www.steinpol.pl

© Lizenz der Marke SCHÖNER WOHNEN
durch Gruner + Jahr Deutschland GmbH
- Alle Rechte vorbehalten -