

SCHÖNER WOHNEN

KOLLEKTION

PREISLISTE / UVP
VILLAGE

Gültig ab 01.01.2024



SYSTEMBESCHREIBUNG

FARBAUSFÜHRUNGEN:



SONDERFARBEN KORPUS & FRONT Seite 22 - 23



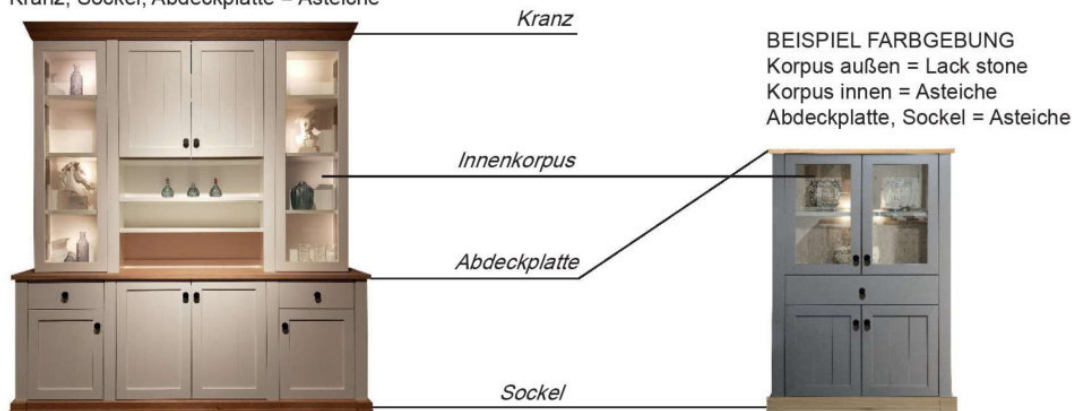
Innenkorpus:
wahlweise
weiß, stone oder Asteiche

Bei der Bestellung muss folgendes festgelegt werden:

1. Korpus außen (Lack weiß, Lack stone)
2. Korpus innen (Lack weiß, Lack stone, Asteiche)
3. Kranz, Sockel und Abdeckplatten können farblich abgesetzt werden (Asteiche, Lack weiß, Lack stone), bitte beachten Sie, dass Sonderfarben (Lack salbei und berry) nicht farblich abgesetzt werden können.

BEISPIEL FARBGEBUNG

Korpus außen = Lack weiß
Korpus innen = Lack weiß
Kranz, Sockel, Abdeckplatte = Asteiche



GRIFFE:

Edelstahl schwarz



Stahl schwarz
pulverbeschichtet

LACK

Wir verwenden umweltschonenden UV-härtenden Wasserlack. Diese Oberfläche zeichnet sich durch eine hohe Strapazierfähigkeit und gute Gebrauchseigenschaft aus. Zur Reinigung sollten Lackoberflächen am besten nur abgestaubt oder mit einem weichen, leicht feuchten Baumwolltuch ohne Zusatzmittel gereinigt werden.

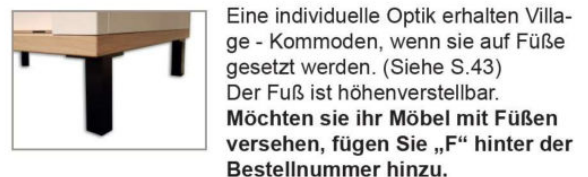
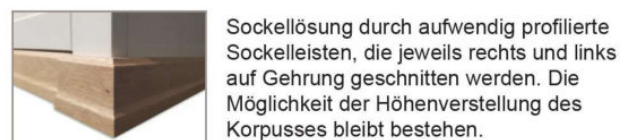
LACK/FURNIER/DEKOR

Alle Bauteile sind grundsätzlich lackiert oder furniert, lediglich die Rückwand des Möbels ist standardmäßig in der Ausführung Dekor gehalten und kann, gegen einen Aufpreis, in Furnier bestellt werden. (Siehe Zubehör Seite 39)

KRANZ und ABDECKPLATTEN



SOCKEL ODER FÜßE



Rechtliche Hinweise:

Alle Maße sind Circa-Angaben. Modellabweichungen und Irrtümer vorbehalten. Alle Angebote ohne Dekoration und Zubehör.

Änderungen in Form, Farbe, Oberflächenbehandlung und Konstruktion, sowie alle Änderungen die dem technischen Fortschritt dienen, sowie Irrtümer in der Typenliste bzw. Abweichungen zwischen Typenplan und Katalog bleiben grundsätzlich vorbehalten.

Naturbedingte Unterschiede im Holz bzw. durch Licht und Schatten hervorgerufene Unterschiede im Aussehen der Oberfläche sind kein Grund zur Beanstandung.

Grundlage aller Lieferungen sind die Lieferbedingungen. Kundeneigene Einkaufsbedingungen bedürfen zu ihrer Wirksamkeit unserer ausdrücklichen schriftlichen Zustimmung. Ebenso können die AGB des Fachhandels nicht zu Bestandteilen des Lieferabkommens gerechnet werden.

Lieferungen erfolgen nur über den autorisierten Fachhandel.

Mit Erscheinen dieser Typenliste werden alle vorangegangenen Unterlagen ungültig.

Es gelten die gleichen allgemeinen Hinweise wie in den zugehörigen Standard-Typenlisten.

Diese Preistypenliste ist urheberrechtlich geschützt. Nachdruck, Bearbeitung, Vervielfältigung, Verarbeitung und Ausstellung, insbesondere die öffentliche Wiedergabe, auch in Online Medien, bedürfen der vorherigen, schriftlichen Zustimmung der Wehrsdorfer Werkstätten Möbel & Innenausbau GmbH & Co. KG und sind ohne Zustimmung untersagt. Stand Juli 2023.

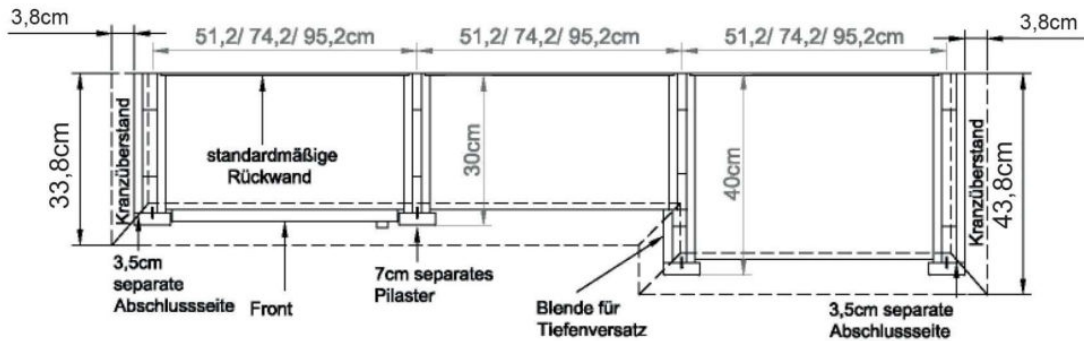
PLANUNGSMÖGLICHKEITEN:

VILLAGE ist ein voll gerastertes Systemmöbelprogramm, die Regale können aneinander gereiht werden, wobei auch verschiedene Höhen verwendet werden können.

Sie haben die Möglichkeit, Frontelemente wie Vitrinen- oder Holztüren, sowie Schubkastenelemente in den Regalkorpus zu planen. Bitte beachten Sie dabei, dass die Kommission genau nach Ihrer Planung erstellt wird und ein nachträgliches Versetzen der Frontelemente nicht möglich ist. Auch ein Tausch der Reihenfolge der Regale ist nach der Bestellung nicht mehr möglich. Achten Sie deshalb bei der Bestellung darauf, dass die endgültige Stellfolge und die Position der Fronten mit angegeben ist.

Sie finden eine große Auswahl an Vorschlägen (Planungshilfen) auf den nächsten Seiten, sollte Ihr Wunschmöbel nicht dabei sein, bieten wir Ihnen auch die Möglichkeit der Sonderanfertigung. Bitte melden Sie sich dazu bei unserer Sachbearbeitung (Tel 03 59 36 - 380 - 37), wir helfen Ihnen gerne weiter und erstellen Ihnen ein individuelles Angebot.

BREITEN- UND TIEFENRASTER



Für die Höhen 3 bis 8 Raster werden die jeweiligen Möbel mit einer Deckplatte geliefert, die einen seitlichen Überstand von jeweils 2 cm hat. Bei den Höhen 10 und 12 Raster werden Kränze geliefert, die einen seitlichen Überstand von 3.8 cm haben.

Alle Abmessungen entnehmen Sie der oben stehenden Skizze. Bitte bedenken Sie dies bei ihren Planungen!

Neben Sonderkorpusen, wie z.B. der TV-Lösung, stehen 3 verschiedene Breiten (51.2 , 74.2, 95.2 cm) und 2 verschiedene Tiefen (30 & 40 cm) zur Verfügung (Lichte Innentiefe Korpus: 26.4 & 36 cm). Bestellen Sie Korpusse in 2 verschiedenen Tiefen, so liefern wir automatisch eine Blende für den Tiefenversatz, die nicht separat berechnet wird. Eine Kombination von 2 verschiedenen Korpusstiefen ist nur bei der Höhe 10 und 12 Raster möglich! Bitte stellen Sie uns immer die genaue Stellfolge (am besten als Zeichnung) zur Verfügung, da ein nachträgliches Ändern beim Kunden nicht mehr möglich ist.

Um eine Stollenoptik zu erzeugen werden Pilaster vor die aneinander stehenden Korpusseiten gesetzt. Am Anfang und am Ende einer jeweiligen Regalwand werden automatisch Abschlussseiten von uns geplant, um auch hier die Stollenoptik zu wahren. Diese Abschlussseiten müssen nicht extra berechnet werden, aber sie verbreitern die Regalwand um je 3,5 cm pro Seite. Der Kranzrücklauf steht seitlich jeweils 3.8 cm über. Insgesamt verbreitert sich jede Planung um 14.6 cm.

Bei nahezu allen Vorschlägen, freien Planungen und Korpuselementen ab 2 Raster Höhe ist eine Wandbefestigung erforderlich. Bitte prüfen Sie die Wandbeschaffenheit und nutzen Sie geeignetes Dübelmaterial.

Bitte beachten Sie beim Aufbau unbedingt die Montageanweisung für Ihre neuen Möbel. Der Aufbau und die Montage dürfen ausschließlich durch autorisiertes Fachpersonal erfolgen. Bitte planen Sie für Einbauten in der Höhe und Breite zusätzlich 3 cm Luft für eine einwandfreie Montage ein.

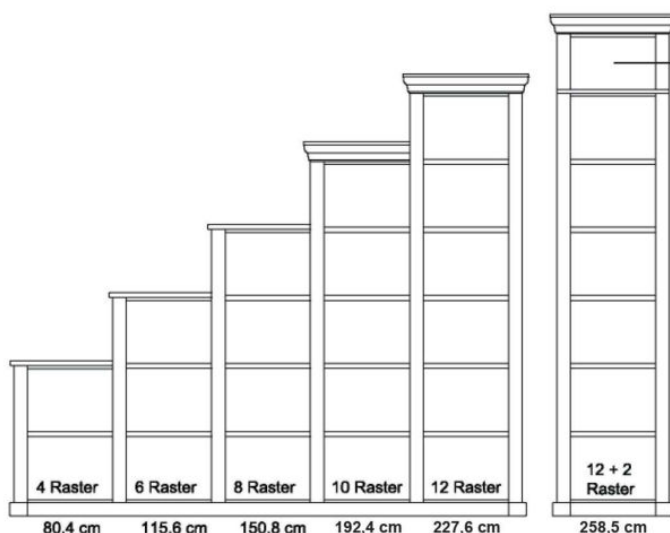
EINLEGEBÖDEN

Einlegeböden im Korpus 3-fach verstellbar. Reihenlochbohrungen oder Positionsbohrungen können gegen Aufpreis geliefert werden.

Bitte vermerken Sie die Änderungen auf Ihrer Bestellung für jeden Korpus separat.

Einlegeböden bei Vitrinen: Hinter Glastüren können Sie zwischen Glasböden oder Holzböden wählen, bitte bei Ihrer Bestellung angeben.

HÖHENRASTER



Die Höhenkürzung für den Hochverbau ist bereits im Preis enthalten.

Das System bietet bei Standelementen 6 unterschiedliche Höhen an.

Für die Höhe 258.5 cm sind 2-Raster Hochverbauten vorgesehen.


WOHNRAUMPLANUNG

Die Daten dieser Typenliste stehen als elektronische Daten für die Planungslösung FURNPLAN zur Verfügung und ist bei dem Softwarehaus erhältlich.

Grundsätzlich ist es sinnvoll, jeder Bestellung eine Zeichnung beizufügen, um Planungsfehler zu vermeiden.

VORSCHLÄGE

ALLE PREISE IN EURO-BETRÄGEN



PH 100_A

bestehend aus:
Regalkorpus 12R 3 x 1249

PG1/€2436

B 169 H 228 T 43 cm

51.2	51.2	51.2
------	------	------

	PG 1 / €		PG 1 / €		PG 1 / €						
<p>bestehend aus: Regalkorpus 12R 3 x 1249 Tür links 6R 1 x L_F062 Tür rechts 6R 1 x R_F062 Schubkastenpaar 1 x K022 Flechtkörbe 2 x 9640</p> <p>PH 100_B</p> <p>mögliches Zubehör: 2er Set Holzbodenbeleuchtung 3 x 9322 Funkfernbedienung 1 x 9185 Flechtkorb pro Nischenfach 1 x 9640 Vollauszug pro Schubkasten 1 x 9191 1 Mini Spot mit Stromschiene 1 x 9363 (weitere Spots siehe Zubehör S. 40) Pilasterleuchte 1 x 9365 furnierte Rückwand 3 x RW13</p>	3274	<p>bestehend aus: Regalkorpus 12R 3 x 1249 Vitrinentür links 6R 1 x L_N062 H/G* Vitrinentür rechts 6R 2 x R_N062 H/G*</p> <p>PH 100_C</p> <p>mögliches Zubehör: 2er Set Holzbodenbeleuchtung 3 x 9322 2er Set Glaskantenbeleuchtung 3 x 9522 Spiegelrückwände für Vitrine 3 x 9010 LED Spot für Vitrinen 1 x 9583 Flechtkorb pro Nischenfach 1 x 9640 Funkfernbedienung 1 x 9185 1 Mini Spot mit Stromschiene 1 x 9363 (weitere Spots siehe Zubehör S. 40) Pilasterleuchte 1 x 9365 furnierte Rückwand 3 x RW13</p>	3354	<p>bestehend aus: Regalkorpus 12R 3 x 1249 Tür links 4R 1 x L_F042 Tür rechts 4R 1 x R_F042 Schubkastenpaar 2 x K022</p> <p>PH 100_D</p> <p>mögliches Zubehör: 3er Set Holzbodenbeleuchtung 3 x 9323 Funkfernbedienung 1 x 9185 Flechtkorb pro Nischenfach 1 x 9640 Vollauszug pro Schubkasten 1 x 9191 Filzeinlage pro Schubkasten 1 x 9402 1 Mini Spot mit Stromschiene 1 x 9363 (weitere Spots siehe Zubehör S. 40) Pilasterleuchte 1 x 9365 furnierte Rückwand 3 x RW13</p>	3241	<p>bestehend aus: Regalkorpus 12R 3 x 1249 Tür links 4R 1 x L_F042 Tür rechts 4R 2 x R_F042 Schubkastenpaar 3 x K022</p> <p>PH 100_E</p> <p>mögliches Zubehör: 2er Set Holzbodenbeleuchtung 3 x 9322 Funkfernbedienung 1 x 9185 Flechtkörbe pro Nischenfach 1 x 9640 Vollauszug pro Schubkasten 1 x 9191 1 Mini Spot mit Stromschiene 1 x 9363 (weitere Spots siehe Zubehör S. 40) Pilasterleuchte 1 x 9365 furnierte Rückwand 3 x RW13</p>	3644	<p>bestehend aus: Regalkorpus 12R 3 x 1249 Schubkastenpaar 3 x K022</p> <p>PH 100_F</p> <p>mögliches Zubehör: 3er Set Holzbodenbeleuchtung 3 x 9323 Funkfernbedienung 1 x 9185 Flechtkorb pro Nischenfach 1 x 9640 Vollauszug pro Schubkasten 1 x 9191 1 Mini Spot mit Stromschiene 1 x 9363 (weitere Spots siehe Zubehör S. 40) Pilasterleuchte 1 x 9365 furnierte Rückwand 3 x RW13</p>	3017	<p>bestehend aus: Regalkorpus 12R 3 x 1249 Tür links 6R 1 x L_F062 Tür rechts 6R 2 x R_F062</p> <p>PH 100_G</p> <p>mögliches Zubehör: 2er Set Holzbodenbeleuchtung 3 x 9322 Funkfernbedienung 1 x 9185 Flechtkorb pro Nischenfach 1 x 9640 Vollauszug pro Schubkasten 1 x 9191 1 Mini Spot mit Stromschiene 1 x 9363 (weitere Spots siehe Zubehör S. 40) Pilasterleuchte 1 x 9365 furnierte Rückwand 3 x RW13</p>	3258

* H/G= Holzböden oder Glasböden hinter Vitrinentüren, bitte angeben!

VORSCHLÄGE

ALLE PREISE IN EURO-BETRÄGEN



PH 110_A

bestehend aus:
Regalkorpus 12R 2 x 1249, 1 x 1295
PG1/€2686

B 213 H 228 T 43 cm


51.2	95.2	51.2
------	------	------

	PG 1 / €		PG 1 / €		PG 1 / €						
<p>bestehend aus: Regalkorpus 12R 2 x 1249, 1 x 1295 Schubkastenpaar 2 x K022 1 x K026</p> <p>PH 110_B</p> <p>mögliches Zubehör: 3er Set Holzbodenbel. 2 x 9323, 1 x 9343 Funkfernbedienung 1 x 9185 Flechtkorb pro Nischenfach 1 x 9640 Vollauszug pro Schubkasten 1 x 9191 1 Mini Spot mit Stromschiene 1 x 9363 (weitere Spots siehe Zubehör S. 40) Pilasterleuchte 1 x 9365 furnierte Rückwand 2 x RW13, 1 x RW15</p>	3322	<p>bestehend aus: Regalkorpus 12R 2 x 1249, 1 x 1295 Tür links 6R 1 x L_F062 Tür rechts 6R 1 x R_F062 Türenpaar mitte 6R 1 x F067</p> <p>PH 110_C</p> <p>mögliches Zubehör: 2er Set Holzbodenbel. 2 x 9322, 1 x 9342 Funkfernbedienung 1 x 9185 Flechtkorb pro Nischenfach 1 x 9640 1 Mini Spot mit Stromschiene 1 x 9363 (weitere Spots siehe Zubehör S. 40) Pilasterleuchte 1 x 9365 furnierte Rückwand 2 x RW13, 1 x RW15</p>	3716	<p>bestehend aus: Regalkorpus 12R 2 x 1249, 1 x 1295 Tür links 6R 1 x L_F062 Tür rechts 6R 1 x R_F062 Türenpaar mitte 3R mit Schubkasten mitte 1R 1 x FK47 Türenpaar mitte 8R (Tafellackfüllung) 1 x J087</p> <p>PH 110_D</p> <p>mögliches Zubehör: 2er Set Holzbodenbeleuchtung 2 x 9322 Funkfernbedienung 1 x 9185 Vollauszug pro Schubkasten 1 x 9191 Flechtkorb pro Nischenfach 1 x 9640 1 Mini Spot mit Stromschiene 1 x 9363 (weitere Spots siehe Zubehör S. 40) Pilasterleuchte 1 x 9365 furnierte Rückwand 2 x RW13, 1 x RW15</p>	4528	<p>bestehend aus: Regalkorpus 12R 2 x 1249, 1 x 1295 Tür links 6R 1 x L_F062 Tür rechts 6R 1 x R_F062 Türenpaar mitte 3R mit Schubkasten mitte 1R 1 x FK47 Vitrinentürenpaar mitte 8R 1 x N087 H/G*</p> <p>PH 110_E</p> <p>mögliches Zubehör: 3er Set Holzbodenbeleuchtung 1 x 9343 3er Set Glaskantenebeleuchtung 1 x 9543 Funkfernbedienung 1 x 9185 Spiegelrückwand für Vitrine 1 x 9017 Flechtkorb pro Nischenfach 1 x 9640 Vollauszug für Schubkästen 1 x 9191 1 Mini Spot mit Stromschiene 1 x 9363 (weitere Spots siehe Zubehör S. 40) Pilasterleuchte 1 x 9365 furnierte Rückwand 2 x RW13, 1 x RW15</p>	4528	<p>bestehend aus: Regalkorpus 12R 2 x 1249, 1 x 1295 Türenpaar mitte 4R 1 x F047 Türenpaar mitte 8R (Tafellackfüllung) 1 x J087 Flechtkörbe 4 x 9640</p> <p>PH 110_F</p> <p>mögliches Zubehör: 3er Set Holzbodenbeleuchtung 2 x 9323 Funkfernbedienung 1 x 9185 Flechtkorb pro Nischenfach 1 x 9640 1 Mini Spot mit Stromschiene 1 x 9363 (weitere Spots siehe Zubehör S. 40) Pilasterleuchte 1 x 9365 furnierte Rückwand 2 x RW13, 1 x RW15</p>	4062	<p>bestehend aus: Regalkorpus 12R 2 x 1249, 1 x 1295 Tür links 4R 1 x L_F042 Tür rechts 4R 1 x R_F042 Schubkastenpaar 2 x K022 Türenpaar mitte 4R 1 x F047 Vitrinentürenpaar mitte 8R 1 x N087 H/G*</p> <p>PH 110_G</p> <p>mögliches Zubehör: 3er Set Holzbodenbeleuchtung 1 x 9343 3er Set Glaskantenebeleuchtung 1 x 9543 Funkfernbedienung 1 x 9185 Spiegelrückwand für Vitrine 1 x 9017 Flechtkorb pro Nischenfach 1 x 9640 1 Mini Spot mit Stromschiene 1 x 9363 (weitere Spots siehe Zubehör S. 40) Pilasterleuchte 1 x 9365 furnierte Rückwand 2 x RW13, 1 x RW15</p>	4674

* H/G= Holzböden oder Glasböden hinter Vitrinentüren, bitte angeben!

VORSCHLÄGE

ALLE PREISE IN EURO-BETRÄGEN



PH 120_A
 bestehend aus:
 Regalkorpus 12R 2 x 1295
 PG1/€2123


B 205 H 228 T 43 cm

	PG 1 / €		PG 1 / €		PG 1 / €
<p>bestehend aus: Regalkorpus 12R 2 x 1295 Türenpaar 3R mit Schubkasten 1R 2 x FK47</p> <p>PH 120_B</p> <p>mögliches Zubehör: 3er Set Holzbodenbeleuchtung 2 x 9343 2x 403 Funkfernbedienung 1 x 9185 177 Vollauszug pro Schubkasten 1 x 9191 41 1 Mini Spot mit Stromschiene 1 x 9363 208 (weitere Spots siehe Zubehör S. 40) Pilasterleuchte 1 x 9365 121 furnierte Rückwand 2 x RW15 2x 162</p>	3120	<p>bestehend aus: Regalkorpus 12R 2 x 1295 Türenpaar 3R mit Schubkasten 1R 2 x FK47 Türenpaar 8R 2 x F087</p> <p>PH 120_C</p> <p>mögliches Zubehör: Vollauszug pro Schubkasten 1 x 9191 41 Pilasterleuchte 1 x 9365 121</p>	4407	<p>bestehend aus: Regalkorpus 12R 2 x 1295 Türenpaar 4R 2 x F047 Türenpaar 8R 2 x F087</p> <p>PH 120_D</p> <p>mögliches Zubehör: Pilasterleuchte 1 x 9365 121</p>	4183
<p>bestehend aus: Regalkorpus 12R 2 x 1295 Türenpaar 4R 2 x F047 Vitrinentürenpaar 8R 2 x N087 H/G*</p> <p>PH 120_E</p> <p>mögliches Zubehör: 3er Set Holzbodenbeleuchtung 2 x 9343 2x 403 3er Set Glaskantenbeleuchtung 2 x 9543 2x 370 Funkfernbedienung 1 x 9185 177 LED Spot für Vitrinen 1 x 9582 290 1 Mini Spot mit Stromschiene 1 x 9363 208 (weitere Spots siehe Zubehör S. 40) Pilasterleuchte 1 x 9365 121 furnierte Rückwand 2 x RW15 2x 162</p>	4489	<p>bestehend aus: Regalkorpus 12R 2 x 1295 Vitrinentürenpaar 6R 2 x N067 H/G*</p> <p>PH 120_F</p> <p>mögliches Zubehör: 2er Set Holzbodenbeleuchtung 2 x 9342 2x 329 2er Set Glaskantenbeleuchtung 2 x 9542 2x 298 Funkfernbedienung 1 x 9185 177 LED Spot für Vitrinen 1 x 9582 290 1 Mini Spot mit Stromschiene 1 x 9363 208 (weitere Spots siehe Zubehör S. 40) Pilasterleuchte 1 x 9365 121 furnierte Rückwand 2 x RW15 2x 162</p>	3361	<p>bestehend aus: Regalkorpus 12R 2 x 1295 Türenpaar 6R 2 x F067 Schubkastenpaar 2R 2 x K026</p> <p>PH 120_G</p> <p>mögliches Zubehör: Vollauszug pro Schubkasten 1 x 9191 41 Pilasterleuchte 1 x 9365 121 furnierte Rückwand 2 x RW15 2x 162</p>	3587

* H/G= Holzböden oder Glasböden hinter Vitrinentüren, bitte angeben!

VORSCHLÄGE

ALLE PREISE IN EURO-BETRÄGEN



PH 130_A

bestehend aus:
Regalkorpus 12R 4 x 1249

PG1/€3250

B 220 H 228 T 43 cm


51.2	51.2	51.2	51.2
------	------	------	------

	PG 1 / €		PG 1 / €		PG 1 / €
<p>bestehend aus: Regalkorpus 12R 4 x 1249 Schubkastenpaar 4 x K022</p> <p>PH 130_B</p> <p>mögliches Zubehör: 3er Set Holzbodenbeleuchtung 4 x 9323 4x 370 Funkfernbedienung 1 x 9185 177 Flechtkorb pro Nischenfach 1 x 9640 49 Vollauszug pro Schubkästen 1 x 9191 41 Filzeinlage pro Schubkasten 1 x 9402 33 1 Mini Spot mit Stromschiene 1 x 9363 208 (weitere Spots siehe Zubehör S. 40) Pilasterleuchte 1 x 9365 121 furnierte Rückwand 4 x RW13 4x 105</p>	4022	<p>bestehend aus: Regalkorpus 12R 4 x 1249 Tür 3R mit 4 x FK42 Schubkasten 1R 4 x FK42</p> <p>PH 130_C</p> <p>mögliches Zubehör: 3er Set Holzbodenbeleuchtung 4 x 9323 4x 370 Funkfernbedienung 1 x 9185 177 Vollauszug pro Schubkasten 1 x 9191 41 Filzeinlage pro Schubkasten 1 x 9402 33 Flechtkorb pro Nischenfach 1 x 9640 49 1 Mini Spot mit Stromschiene 1 x 9363 208 (weitere Spots siehe Zubehör S. 40) Pilasterleuchte 1 x 9365 121 furnierte Rückwand 4 x RW13 4x 105</p>	4536	<p>bestehend aus: Regalkorpus 12R 4 x 1249 Schubkastenpaar 2 x K022 Tür 4R 3 x F042</p> <p>PH 130_D</p> <p>mögliches Zubehör: 3er Set Holzbodenbeleuchtung 4 x 9323 4x 370 Funkfernbedienung 1 x 9185 177 Vollauszug pro Schubkasten 1 x 9191 41 Filzeinlage pro Schubkasten 1 x 9402 33 Flechtkorb pro Nischenfach 1 x 9640 49 1 Mini Spot mit Stromschiene 1 x 9363 208 (weitere Spots siehe Zubehör S. 40) Pilasterleuchte 1 x 9365 121 furnierte Rückwand 4 x RW13 4x 105</p>	4263
<p>bestehend aus: Regalkorpus 12R 4 x 1249 Tür 4R 4 x F042 Flechtkorb 4 x 9640</p> <p>PH 130_E</p> <p>mögliches Zubehör: 2er Set Holzbodenbeleuchtung 4 x 9322 4x 298 Funkfernbedienung 1 x 9185 177 Flechtkorb pro Nischenfach 1 x 9640 49 1 Mini Spot mit Stromschiene 1 x 9363 208 (weitere Spots siehe Zubehör S. 40) Pilasterleuchte 1 x 9365 121 furnierte Rückwand 4 x RW13 4x 105</p>	4279	<p>bestehend aus: Regalkorpus 12R 4 x 1249 Schubkastenpaar 2 x K022</p> <p>PH 130_F</p> <p>mögliches Zubehör: 3er Set Holzbodenbeleuchtung 2 x 9323 2x 370 5er Set Holzbodenbeleuchtung 2 x 9325 2x 499 Funkfernbedienung 1 x 9185 177 Flechtkorb pro Nischenfach 1 x 9640 49 Vollauszug pro Schubkästen 1 x 9191 41 Filzeinlage pro Schubkasten 1 x 9402 33 1 Mini Spot mit Stromschiene 1 x 9363 208 (weitere Spots siehe Zubehör S. 40) Pilasterleuchte 1 x 9365 121 furnierte Rückwand 4 x RW13 4x 105</p>	3636		

* H/G= Holzböden oder Glasböden hinter Vitrinentüren, bitte angeben!

VORSCHLÄGE

ALLE PREISE IN EURO-BETRÄGEN



PH 140_A
bestehend aus:
Regalkorpus 12R 3 x 1272

PG1/€2775

B 238 H 228 T 43 cm

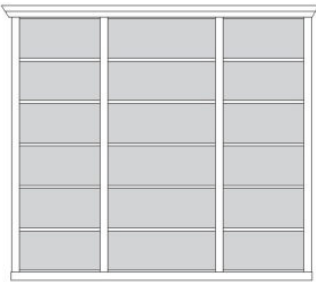
74.2 74.2 74.2

	PG 1 / €		PG 1 / €		PG 1 / €	
<p>bestehend aus: Regalkorpus 12R 3 x 1272 Tür links 4R 1 x L_F044 Tür rechts 4R 2 x R_F044</p> <p>PH 140_B</p> <p>mögliches Zubehör: 3er Set Holzbodenbeleuchtung 3 x 9333 Funkfernbedienung 1 x 9185 Flechtkörbe pro Nischenfach 1 x 9641 1 Mini Spot mit Stromschiene 1 x 9363 (weitere Spots siehe Zubehör S. 40) Pilasterleuchte 1 x 9365 furnierte Rückwand 3 x RW14</p>	3546	<p>bestehend aus: Regalkorpus 12R 3 x 1272 Tür links 4R 1 x L_F044 Tür rechts 4R 1 x R_F044 Tür links 8R 1 x L_F084 Tür rechts 8R 1 x R_F084 Vitrinentür 10R 1 x R_N104 H/G* Schubkastenpaar 1 x K024</p> <p>PH 140_C</p> <p>mögliches Zubehör: 4er Set Holzbodenbeleuchtung 1 x 9334 4er Set Glaskantenbeleuchtung 1 x 9534 LED Spot für Vitrine 1 x 9581 Spiegelrückwand für Vitrine 1 x 9002 Funkfernbedienung 1 x 9185 Vollauszug pro Schubkasten 1 x 9191 1 Mini Spot mit Stromschiene 1 x 9363 (weitere Spots siehe Zubehör S. 40) Pilasterleuchte 1 x 9365 furnierte Rückwand 3 x RW14</p>	4810	<p>bestehend aus: Regalkorpus 12R 3 x 1272 Tür links 4R 1 x L_F044 Tür rechts 4R 1 x R_F044 Vitrinentür links 8R 1 x L_N084 H/G* Vitrinentür rechts 8R 1 x R_N084 H/G* Vitrinentür mitte 8R 1 x R_N084 H/G* Schubkastenpaar 2 x K024</p> <p>PH 140_D</p> <p>mögliches Zubehör: 3er Set Holzbodenbeleuchtung 3 x 9333 3er Set Glaskantenbeleuchtung 3 x 9533 LED Spot für Vitrinen 1 x 9583 Spiegelrückwände für Vitrine 3 x 9016 Funkfernbedienung 1 x 9185 Vollauszug pro Schubkasten 1 x 9191 1 Mini Spot mit Stromschiene 1 x 9363 (weitere Spots siehe Zubehör S. 40) Pilasterleuchte 1 x 9365 furnierte Rückwand 3 x RW14</p>	4995	
<p>bestehend aus: Regalkorpus 12R 3 x 1272 Tür links 4R 1 x L_F044 Tür rechts 4R 1 x R_F044 Schubkastenpaar 2 x K024 Flechtkörbe 3 x 9641</p> <p>PH 140_E</p> <p>mögliches Zubehör: 2er Set Holzbodenbeleuchtung 3 x 9332 Funkfernbedienung 1 x 9185 Flechtkörbe pro Nischenfach 1 x 9641 Vollauszug pro Schubkasten 1 x 9191 1 Mini Spot mit Stromschiene 1 x 9363 (weitere Spots siehe Zubehör S. 40) Pilasterleuchte 1 x 9365 furnierte Rückwand 3 x RW14</p>	4006	<p>bestehend aus: Regalkorpus 12R 3 x 1272 Tür links 4R 1 x L_F044 Tür rechts 4R 2 x R_F044 Flechtkörbe 3 x 9641</p> <p>PH 140_F</p> <p>mögliches Zubehör: 2er Set Holzbodenbeleuchtung 3 x 9332 Funkfernbedienung 1 x 9185 Flechtkörbe pro Nischenfach 1 x 9641 1 Mini Spot mit Stromschiene 1 x 9363 (weitere Spots siehe Zubehör S. 40) Pilasterleuchte 1 x 9365 furnierte Rückwand 3 x RW14</p>	3813	<p>bestehend aus: Regalkorpus 12R 3 x 1272 Schubkastenpaar 3 x K024</p> <p>PH 140_G</p> <p>mögliches Zubehör: 3er Set Holzbodenbeleuchtung 3 x 9333 Funkfernbedienung 1 x 9185 Flechtkörbe pro Nischenfach 1 x 9641 Vollauszug pro Schubkästen 1 x 9191 1 Mini Spot mit Stromschiene 1 x 9363 (weitere Spots siehe Zubehör S. 40) Pilasterleuchte 1 x 9365 furnierte Rückwand 3 x RW14</p>	3451	

* H/G= Holzböden oder Glasböden hinter Vitrinentüren, bitte angeben!

VORSCHLÄGE

ALLE PREISE IN EURO-BETRÄGEN



PH 150_A

bestehend aus:
Regalkorpus 12R 2 x 1272, 1 x 1295

PG1/€2912

B 259 H 228 T 43 cm

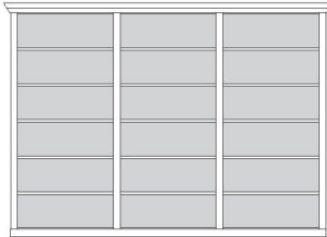
74.2	95.2	74.2
------	------	------

	PG 1 / €		PG 1 / €		PG 1 / €
<p>bestehend aus: Regalkorpus 12R 2 x 1272, 1 x 1295 Tür links 4R 1 x L_F044 Tür rechts 4R 1 x R_F044 Türenpaar mitte 3R mit Schubkasten 1R 1 x FK47</p> <p>PH 150_B</p> <p>mögliches Zubehör: 3er Set Holzbodenbel. 2 x 9333, 1 x 9343 2x 393 / 403 Funkfernbedienung 1 x 9185 177 Vollauszug pro Schubkasten 1 x 9191 41 Flechtkörbe pro Nischenfach 1 x 9641 88 1 Mini Spot mit Stromschiene 1 x 9363 208 (weitere Spots siehe Zubehör S. 40) Pilasterleuchte 1 x 9365 121 furnierte Rückwand 2 x RW14, 1 x RW15 2x 136 / 162</p>	3924	<p>bestehend aus: Regalkorpus 12R 2 x 1272, 1 x 1295 Tür links 4R 1 x L_F044 Tür rechts 4R 1 x R_F044 Türenpaar mitte 4R 1 x F047</p> <p>PH 150_C</p> <p>mögliches Zubehör: 2er Set Holzbodenbel. 2 x 9332, 1 x 9342 2x 321 / 329 Funkfernbedienung 1 x 9185 177 Flechtkörbe pro Nischenfach 1 x 9641 88 1 Mini Spot mit Stromschiene 1 x 9363 208 (weitere Spots siehe Zubehör S. 40) Pilasterleuchte 1 x 9365 121 furnierte Rückwand 2 x RW14, 1 x RW15 2x 136 / 162</p>	3813	<p>bestehend aus: Regalkorpus 12R 2 x 1272, 1 x 1295 Tür links 4R 1 x L_F044 Tür rechts 4R 1 x R_F044 Türenpaar mitte 3R mit Schubkasten 1R 1 x FK47 Vitrinentürenpaar mitte 8R 1 x N087 H/G*</p> <p>PH 150_D</p> <p>mögliches Zubehör: 3er Set Holzbodenbel. 2 x 9333, 1 x 9343 2x 393 / 403 Spiegelrückwand für Vitrinen 1 x 9017 329 3er Set Glaskantenbeleuchtung 1 x 9543 370 Funkfernbedienung 1 x 9185 177 Vollauszug pro Schubkasten 1 x 9191 41 Flechtkörbe pro Nischenfach 1 x 9641 88 1 Mini Spot mit Stromschiene 1 x 9363 208 (weitere Spots siehe Zubehör S. 40) Pilasterleuchte 1 x 9365 121 furnierte Rückwand 2 x RW14, 1 x RW15 2x 136 / 162</p>	4721
<p>bestehend aus: Regalkorpus 12R 2 x 1272, 1 x 1295 Türenpaar 4R 1 x F047 Schubkastenpaar 2R 1 x K026 Türenpaar 6R (Tafellackfüllung) 1 x J067</p> <p>PH 150_E</p> <p>mögliches Zubehör: 5er Set Holzbodenbeleuchtung 2 x 9335 2x 547 Funkfernbedienung 1 x 9185 177 Flechtkörbe pro Nischenfach 1 x 9641 88 Vollauszug pro Schubkasten 1 x 9191 41 1 Mini Spot mit Stromschiene 1 x 9363 208 (weitere Spots siehe Zubehör S. 40) Pilasterleuchte 1 x 9365 121 furnierte Rückwand 2 x RW14, 1 x RW15 2x 136 / 162</p>	4166	<p>bestehend aus: Regalkorpus 12R 2 x 1272, 1 x 1295 Tür links 4R 1 x L_F044 Tür rechts 4R 1 x R_F044 Schubkastenpaar 2R 2 x K024 Türenpaar mitte 4R 1 x F047 Vitrinentürenpaar mitte 8R 1 x N087 H/G*</p> <p>PH 150_F</p> <p>mögliches Zubehör: 3er Set Holzbodenbeleuchtung 1 x 9343 403 Spiegelrückwand für Vitrine 1 x 9017 329 3er Set Glaskantenbeleuchtung 1 x 9543 370 2er Set Holzbodenbeleuchtung 2 x 9332 2x 321 Flechtkörbe pro Nischenfach 1 x 9641 88 Vollauszug pro Schubkasten 1 x 9191 41 1 Mini Spot mit Stromschiene 1 x 9363 208 (weitere Spots siehe Zubehör S. 40) Pilasterleuchte 1 x 9365 121 furnierte Rückwand 2 x RW14, 1 x RW15 2x 136 / 162</p>	5060	<p>bestehend aus: Regalkorpus 12R 2 x 1249, 1 x 1295 Schubkastenpaar 2 x K024, 1 x K026</p> <p>PH 150_G</p> <p>mögliches Zubehör: 3er Set Holzbodenbel. 2 x 9333, 1 x 9343 2x 393 / 403 Funkfernbedienung 1 x 9185 177 Flechtkörbe pro Nischenfach 1 x 9641 88 Vollauszug pro Schubkasten 1 x 9191 41 1 Mini Spot mit Stromschiene 1 x 9363 208 (weitere Spots siehe Zubehör S. 40) Pilasterleuchte 1 x 9365 121 furnierte Rückwand 2 x RW14, 1 x RW15 2x 136 / 162</p>	3611

* H/G= Holzböden oder Glasböden hinter Vitrinentüren, bitte angeben!

VORSCHLÄGE

ALLE PREISE IN EURO-BETRÄGEN



PH 160_A

bestehend aus:
Regalkorpus 12R 3 x 1295

PG1/€3184

B 301 H 228 T 43 cm


95.2	95.2	95.2
------	------	------

	PG 1 / €		PG 1 / €		PG 1 / €
<p>bestehend aus: Regalkorpus 12R 3 x 1295 Türenpaar 3R mit Schubkasten 1R 3 x FK47</p> <p>PH 160_B</p> <p>mögliches Zubehör: 3er Set Holzbodenbeleuchtung 3 x 9343 Funkfernbedienung 1 x 9185 Vollauszug pro Schubkasten 1 x 9191 1 Mini Spot mit Stromschiene 1 x 9363 (weitere Spots siehe Zubehör S. 40) Pilasterleuchte 1 x 9365 furnierte Rückwand 3 x RW15</p>	4682	<p>bestehend aus: Regalkorpus 12R 3 x 1295 Schubkastenpaar 3 x K026</p> <p>PH 160_C</p> <p>mögliches Zubehör: 3er Set Holzbodenbel. 3 x 9343 Funkfernbedienung 1 x 9185 Vollauszüge pro Schubkasten 1 x 9191 1 Mini Spot mit Stromschiene 1 x 9363 (weitere Spots siehe Zubehör S. 40) Pilasterleuchte 1 x 9365 furnierte Rückwand 3 x RW15</p>	3934	<p>bestehend aus: Regalkorpus 12R 3 x 1295 Schubkastenpaar 2 x K026 Türenpaar 4R 2 x F047</p> <p>PH 160_D</p> <p>mögliches Zubehör: 3er Set Holzbodenbel. 3 x 9343 Funkfernbedienung 1 x 9185 Vollauszüge pro Schubkasten 1 x 9191 1 Mini Spot mit Stromschiene 1 x 9363 (weitere Spots siehe Zubehör S. 40) Pilasterleuchte 1 x 9365 furnierte Rückwand 3 x RW15</p>	4456
		3x 403 177 41 208 121 3x 162		3x 403 177 41 208 121 3x 162	3x 403 177 41 208 121 3x 162
	PG 1 / €		PG 1 / €		PG 1 / €
<p>bestehend aus: Regalkorpus 12R 3 x 1295 Vitrinentürenpaar 8R 3 x N087 H/G*</p> <p>PH 160_E</p> <p>mögliches Zubehör: 3er Set Holzbodenbeleuchtung 3 x 9343 3er Set Glaskantenbeleuchtung 3 x 9543 Funkfernbedienung 1 x 9185 1 Mini Spot mit Stromschiene 1 x 9363 (weitere Spots siehe Zubehör S. 40) Pilasterleuchte 1 x 9365 furnierte Rückwand 3 x RW15</p>	5574	<p>bestehend aus: Regalkorpus 12R 3 x 1295 Türenpaar 4R 3 x F047</p> <p>PH 160_F</p> <p>mögliches Zubehör: 3er Set Holzbodenbeleuchtung 3 x 9343 Funkfernbedienung 1 x 9185 1 Mini Spot mit Stromschiene 1 x 9363 (weitere Spots siehe Zubehör S. 40) Pilasterleuchte 1 x 9365 furnierte Rückwand 3 x RW15</p>	4343	<p>bestehend aus: Regalkorpus 12R 3 x 1295 Türenpaar 4R 3 x F047 Vitrinentürenpaar 8R 1 x N087 H/G*</p> <p>PH 160_G</p> <p>mögliches Zubehör: 3er Set Holzbodenbel. 3 x 9343 Spiegelrückwand 1 x 9017 3er Set Glaskantenbeleuchtung 1 x 9543 Funkfernbedienung 1 x 9185 1 Mini Spot mit Stromschiene 1 x 9363 (weitere Spots siehe Zubehör S. 40) Pilasterleuchte 1 x 9365 furnierte Rückwand 3 x RW15</p>	5139
		3x 403 3x 370 177 208 121 3x 162		3x 403 177 208 121 3x 162	3x 403 329 370 177 208 121 3x 162

* H/G= Holzböden oder Glasböden hinter Vitrinentüren, bitte angeben!

VORSCHLÄGE

ALLE PREISE IN EURO-BETRÄGEN



PH 170_A
bestehend aus:
Regalkorpus 12R 4 x 1272
PG1/€3700

B 312 H 228 T 43 cm


74.2	74.2	74.2	74.2
------	------	------	------

	PG 1 / €		PG 1 / €		PG 1 / €
<p>bestehend aus: Regalkorpus 12R 4 x 1272 Tür links 4R 2 x L_F044 Tür rechts 4R 2 x R_F044 Flechtkörbe 4 x 9641</p> <p>PH 170_B</p> <p>mögliches Zubehör: 2er Set Holzbodenbel. 4 x 9332 Funkfernbedienung 1 x 9185 Flechtkörbe pro Nischenfach 1 x 9641 1 Mini Spot mit Stromschiene 1 x 9363 (weitere Spots siehe Zubehör S. 40) Pilasterleuchte 1 x 9365 furnierte Rückwand 4 x RW14</p>	5083	<p>bestehend aus: Regalkorpus 12R 4 x 1272 Tür links 4R 2 x L_F044 Tür rechts 4R 2 x R_F044</p> <p>PH 170_C</p> <p>mögliches Zubehör: 3er Set Holzbodenbel. 4 x 9333 Funkfernbedienung 1 x 9185 Vollauszug pro Schubkasten 1 x 9191 Flechtkörbe pro Nischenfach 1 x 9641 Filzeinlage pro Schubkasten 1 x 9404 1 Mini Spot mit Stromschiene 1 x 9363 (weitere Spots siehe Zubehör S. 40) Pilasterleuchte 1 x 9365 furnierte Rückwand 4 x RW14</p>	4600	<p>bestehend aus: Regalkorpus 12R 4 x 1272 Tür links 4R 2 x L_F044 Tür rechts 4R 2 x R_F044</p> <p>PH 170_D</p> <p>mögliches Zubehör: 3er Set Holzbodenbel. 4 x 9333 Funkfernbedienung 1 x 9185 Flechtkörbe pro Nischenfach 1 x 9641 1 Mini Spot mit Stromschiene 1 x 9363 (weitere Spots siehe Zubehör S. 40) Pilasterleuchte 1 x 9365 furnierte Rückwand 4 x RW14</p>	4729
<p>bestehend aus: Regalkorpus 12R 4 x 1272 Schubkastenpaar 2R 2 x K024 Flechtkörbe 2 x 9641 Tür links 4R 1 x L_F044 Tür rechts 4R 1 x R_F044</p> <p>PH 170_E</p> <p>mögliches Zubehör: 3er Set Holzbodenbeleuchtung 4 x 9333 Funkfernbedienung 1 x 9185 Flechtkörbe pro Nischenfach 1 x 9641 Vollauszug pro Schubkasten 1 x 9191 1 Mini Spot mit Stromschiene 1 x 9363 (weitere Spots siehe Zubehör S. 40) Pilasterleuchte 1 x 9365 furnierte Rückwand 4 x RW14</p>	4841	<p>bestehend aus: Regalkorpus 12R 4 x 1272 Vitrinentür links 12R 1 x L_N124 H/G* Vitrinentür rechts 12R 1 x R_N124 H/G*</p> <p>PH 170_F</p> <p>mögliches Zubehör: 5er Set Holzbodenbeleuchtung 4 x 9335 Spiegelrückwände für Vitrinen 2 x 9003 5er Set Glaskantenbeleuchtung 2 x 9535 Funkfernbedienung 1 x 9185 Flechtkörbe pro Nischenfach 1 x 9641 LED Spot für Vitrinen 1 x 9582 1 Mini Spot mit Stromschiene 1 x 9363 (weitere Spots siehe Zubehör S. 40) Pilasterleuchte 1 x 9365 furnierte Rückwand 4 x RW14</p>	4939	<p>bestehend aus: Regalkorpus 12R 4 x 1272 Schubkastenpaar 2R 4 x K024 Vitrinentür links 4R 2 x L_N044 H/G* Vitrinentür rechts 4R 2 x R_N044 H/G*</p> <p>PH 170_G</p> <p>mögliches Zubehör: Holzbodenbel. für Vitrinen 4 x 9331 Spiegelrückwände für Vitrinen 4 x 9014 Glaskantenbel. für Vitrinen 4 x 9531 Funkfernbedienung 1 x 9185 Flechtkörbe pro Nischenfach 1 x 9641 Vollauszug pro Schubkasten 1 x 9191 LED Spot für Vitrinen 1 x 9584 1 Mini Spot mit Stromschiene 1 x 9363 (weitere Spots siehe Zubehör S. 40) Pilasterleuchte 1 x 9365 furnierte Rückwand 4 x RW14</p>	5792

* H/G= Holzböden oder Glasböden hinter Vitrinentüren, bitte angeben!

VORSCHLÄGE

ALLE PREISE IN EURO-BETRÄGEN



51.2	74.2	74.2	74.2	51.2
------	------	------	------	------

PH 180_A

bestehend aus:

Regalkorpus 12R 3 x 1270, 2 x 1249

PG1/€4399

B 340 H 228 T 43/33 cm

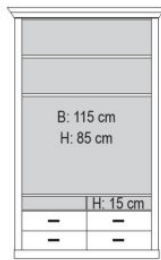
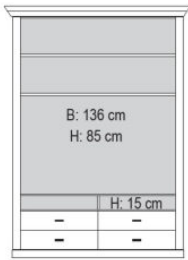
	PG 1 / €		PG 1 / €		PG 1 / €
<p>bestehend aus:</p> <p>Regalkorpus 12R 3 x 1270, 2 x 1249 Tür links 4R 1 x L_F042 Tür rechts 4R 1 x R_F042 Tür links 8R (Magnet/Tafellack) 1 x L_J084 Tür rechts 8R (Tafellackfüllung) 1 x R_J084 Tür links 4R 2 x L_F044 Tür rechts 4R 1 x R_F044</p> <p>PH 180_B</p> <p>mögliches Zubehör:</p> <p>3er Set Holzbodenbeleuchtung 3 x 9333 3x 393 Funkfernbedienung 1 x 9185 177 Flechtkorbpaar pro Nischenfach 1 x 9643 72 1 Mini Spot mit Stromschiene 1 x 9363 208 (weitere Spots siehe Zubehör S. 40) Pilasterleuchte 1 x 9365 121 furnierte Rückwand 3 x RW14 3x 136</p>	6394	<p>bestehend aus:</p> <p>Regalkorpus 12R 3 x 1270, 2 x 1249 Tür 3R mit Schubkasten 1R links 1 x L_FK42 Tür 3R mit Schubkasten 1R rechts 1 x R_FK42 Tür links 3R 1 x L_F044 Tür rechts 3R 2 x R_F044 Vitrinentür rechts 8R 1 x R_N084 H/G*</p> <p>PH 180_C</p> <p>mögliches Zubehör:</p> <p>3er Set Holzbodenbel. 3 x 9333, 2 x 9323 3x 393 / 2x 370 Spiegelrückwand für Vitrine 1 x 9016 241 3er Set Glaskantenbeleuchtung 1 x 9533 362 Funkfernbedienung 1 x 9185 177 Vollauszug pro Schubkasten 1 x 9191 41 Flechtkörbe pro Nischenfach 9643 bzw. 9640 49 / 72 1 Mini Spot mit Stromschiene 1 x 9363 208 (weitere Spots siehe Zubehör S. 40) Pilasterleuchte 1 x 9365 121 furnierte Rückwand 2 x RW13, 3 x RW14 2x 105 / 3x 136</p>	6234	<p>bestehend aus:</p> <p>Regalkorpus 12R 3 x 1270, 2 x 1249 Tür links 4R 1 x L_F044 Tür rechts 4R 2 x R_F044</p> <p>PH 180_D</p> <p>mögliches Zubehör:</p> <p>5er Set Holzbodenbeleuchtung 2 x 9325 2x 499 3er Set Holzbodenbeleuchtung 3 x 9333 3x 393 Funkfernbedienung 1 x 9185 177 Flechtkörbe pro Nischenfach 9643 bzw. 9640 49 / 72 1 Mini Spot mit Stromschiene 1 x 9363 208 (weitere Spots siehe Zubehör S. 40) Pilasterleuchte 1 x 9365 121 furnierte Rückwand 2 x RW13, 3 x RW14 2x 105 / 3x 136</p>	5173
<p>bestehend aus:</p> <p>Regalkorpus 12R 3 x 1270, 2 x 1249 Tür links 4R 1 x L_F042 Tür rechts 4R 1 x R_F042 Tür links 8R 1 x L_F082 Tür rechts 8R 1 x R_F082 Tür links 4R 1 x L_F044 Tür rechts 4R 2 x R_F044</p> <p>PH 180_E</p> <p>mögliches Zubehör:</p> <p>3er Set Holzbodenbeleuchtung 3 x 9333 3x 393 Funkfernbedienung 1 x 9185 177 Flechtkorbpaar pro Nischenfach 1 x 9643 72 1 Mini Spot mit Stromschiene 1 x 9363 208 (weitere Spots siehe Zubehör S. 40) Pilasterleuchte 1 x 9365 121 furnierte Rückwand 3 x RW14 3x 136</p>	6298	<p>bestehend aus:</p> <p>Regalkorpus 12R 3 x 1270, 2 x 1249 Tür links 4R 1 x L_F042 Tür rechts 4R 1 x R_F042 Vitrinentür links 8R 1 x L_N082 H/G* Vitrinentür rechts 8R 1 x R_N082 H/G* Tür links 4R 1 x L_F044 Tür rechts 4R 2 x R_F044</p> <p>PH 180_F</p> <p>mögliches Zubehör:</p> <p>3er Set Holzbodenbeleuchtung 3 x 9333 3x 393 3er Set Holzbodenbel. für Vitrinen 2 x 9323 2x 370 Spiegelrückwand für Vitrinen 2 x 9011 2x 152 3er Set Glaskantenbel. für Vitrinen 2 x 9523 2x 337 Funkfernbedienung 1 x 9185 177 Flechtkorbpaar pro Nischenfach 1 x 9643 72 1 Mini Spot mit Stromschiene 1 x 9363 208 (weitere Spots siehe Zubehör S. 40) Pilasterleuchte 1 x 9365 121 furnierte Rückwand 2 x RW13, 3 x RW14 2x 105 / 3x 136</p>	6394	<p>bestehend aus:</p> <p>Regalkorpus 12R 3 x 1270, 2 x 1249 Schubkastenpaar 2R 2 x K022 Tür links 4R 1 x L_F044 Tür rechts 4R 2 x R_F044</p> <p>PH 180_G</p> <p>mögliches Zubehör:</p> <p>3er Set Holzbodenbeleuchtung 3 x 9333 3x 393 3er Set Holzbodenbeleuchtung 2 x 9323 2x 370 Funkfernbedienung 1 x 9185 177 Vollauszug für Schubkasten 1 x 9191 41 Flechtkörbe pro Nischenfach 9643 bzw. 9640 49 / 72 1 Mini Spot mit Stromschiene 1 x 9363 208 (weitere Spots siehe Zubehör S. 40) Pilasterleuchte 1 x 9365 121 furnierte Rückwand 2 x RW13, 3 x RW14 2x 105 / 3x 136</p>	5558

* H/G= Holzböden oder Glasböden hinter Vitrinentüren, bitte angeben!

VORSCHLÄGE MIT TV-ELEMENT
ALLE PREISE IN EURO-BETRÄGEN

1236

1215



1236

PG1/€2557

B 141.2 H 228 T 43 cm

1215

PG1/€2236

B 120.2 H 228 T 43 cm





141.2

120.2

	PG 1 / €		PG 1 / €		PG 1 / €
<p>B 305/284 H 228 T 43 cm</p> <p>74.2 141.2/120.2 74.2</p> <p>bestehend aus: Regalkorpus TV 12R 1 x 1236 oder 1215 Regalkorpus 12R 2 x 1272 Tür links 8R 1 x L_F084 Tür rechts 8R 1 x R_F084 Tür links 4R 1 x L_F044 Tür rechts 4R 1 x R_F044</p> <p>mit 1236 PH 200_A mit 1215 PH 201_A</p> <p>mögliches Zubehör: Vollauszug pro Schubkasten 1 x 9191 1 Mini Spot mit Stromschiene 1 x 9363 (weitere Spots siehe Zubehör S. 40) Pilasterleuchte 1 x 9365</p>	5710 5389	<p>B 259/238 H 228 T 43 cm</p> <p>51.2 141.2/120.2 51.2</p> <p>bestehend aus: Regalkorpus TV 12R 1 x 1236 oder 1215 Regalkorpus 12R 2 x 1240 Tür links 6R 1 x L_F062 Tür rechts 6R 1 x R_F062</p> <p>mit 1236 PH 210_A mit 1215 PH 211_A</p> <p>mögliches Zubehör: 2er Set Holzbodenbel. 2 x 9322 Fernbedienung 1 x 9185 Flechtkorb pro Nischenfach 1 x 9640 Vollauszug pro Schubkasten 1 x 9191 1 Mini Spot mit Stromschiene 1 x 9363 (weitere Spots siehe Zubehör S. 40) Pilasterleuchte 1 x 9365</p>	4729 4407	<p>B 259/238 H 228 T 43 cm</p> <p>51.2 141.2/120.2 51.2</p> <p>bestehend aus: Regalkorpus TV 12R 1 x 1236 oder 1215 Regalkorpus 12R 2 x 1240 Tür links 4R 1 x L_F042 Tür rechts 4R 1 x R_F042 Schubkastenpaar 2R 2 x K022 Tür links 6R 1 x L_F062 Tür rechts 6R 1 x R_F062</p> <p>mit 1236 PH 220_A mit 1215 PH 221_A</p> <p>mögliches Zubehör: Vollauszug für Schubkasten 1 x 9191 1 Mini Spot mit Stromschiene 1 x 9363 (weitere Spots siehe Zubehör S. 40) Pilasterleuchte 1 x 9365</p>	5533 5212
<p>B 232 H 154 T 41 cm</p> <p>bestehend aus: 3 x Regalkorpus 8R 6 Schubkästen 2 Holztüren, 4 Einlegeböden 2 Einlegeböden</p>	6239	<p>B 232 H 154 T 41 cm</p> <p>mögliches Zubehör: Vollauszug pro Schubkasten 1 x 9191 Einbausteckdose 1 x 9101 Mini Spot mit Stromschiene 1 x 9363</p>	3909		

VORSCHLÄGE





ALLE PREISE IN EURO-BETRÄGEN

	PG 1 / €		PG 1 / €
<p>B ca. 330 H 228/63/116 T 41 cm</p>  <p>bestehend aus: Vitrinenschrank 1 x L6325 H/G* Lowboard 1 x 6004 Schrank mit Korb 6R 1 x R6201 Wandboard 1 x 2492</p> <p>PH 200_A</p> <p>mögliches Zubehör: 3er Set Holzbodenbeleuchtung 1 x 9333 3er Set Glaskantenbeleuchtung 1 x 9533 Funkfernbedienung 1 x 9185 1 Mini Spot mit Stromschiene 1 x 9363 (weitere Spots siehe Zubehör S. 40) Spiegelrückwand f. Vitrine 1 x 9016 Ablage Mulde (siehe Seite 38) Vollauszug für Schubkasten 1 x 9191 Filzeinlage pro Schubkasten 1 x 9402/9404 furnierte Rückwand für Vitrinenschrank 1 x RW14</p>	<p>4263</p> <p>393 362 177 208 241 41 33 / 41 136</p>	<p>B ca. 330 H 228/63/116 T 41 cm</p>  <p>bestehend aus: Vitrinenschrank 1 x L6325 H/G* Lowboard 1 x 6004 Schrank mit Korb 6R 1 x R6202 Wandboard 1 x 2492</p> <p>PH 200_B</p> <p>mögliches Zubehör: 3er Set Holzbodenbeleuchtung 1 x 9333 3er Set Glaskantenbeleuchtung 1 x 9533 Funkfernbedienung 1 x 9185 1 Mini Spot mit Stromschiene 1 x 9363 (weitere Spots siehe Zubehör S. 40) Spiegelrückwand f. Vitrine 1 x 9016 Ablage Mulde (siehe Seite 38) Vollauszug für Schubkasten 1 x 9191 Filzeinlage pro Schubkasten 1 x 9402/9404 furnierte Rückwand für Vitrinenschrank 1 x RW14</p>	<p>4294</p> <p>393 362 177 208 241 41 33 / 41 136</p>
<p>B ca. 339 H 116/63/228 T 41 cm</p>  <p>bestehend aus: Schrank mit Körben 8R 1 x L6220 Lowboard 1 x 6007 Vitrinenschrank 12R 1 x 6331 H/G* Wandboard 1 x 2492</p> <p>PH 200_C</p> <p>mögliches Zubehör: 3er Set Holzbodenbeleuchtung 1 x 9343 3er Set Glaskantenbeleuchtung 1 x 9543 Funkfernbedienung 1 x 9185 1 Mini Spot mit Stromschiene 1 x 9363 (weitere Spots siehe Zubehör S. 40) Spiegelrückwand f. Vitrine 1 x 9017 Ablage Mulde (siehe Seite 38) Vollauszug für Schubkasten 1 x 9191 Filzeinlage pro Schubkasten 1 x 9402/9407 furnierte Rückwand für Vitrinenschrank 1 x RW15</p>	<p>5212</p> <p>403 370 177 208 329 41 33 / 41 162</p>	<p>B ca. 315 H 116/63/228 T 41 cm</p>  <p>bestehend aus: Sekretär 6R 1 x 6203 Lowboard 1 x 6003 Vitrinenschrank 12R 1 x 6331 H/G* Wandboard 1 x 2492</p> <p>PH 200_D</p> <p>mögliches Zubehör: 3er Set Holzbodenbeleuchtung 1 x 9343 3er Set Glaskantenbeleuchtung 1 x 9543 Funkfernbedienung 1 x 9185 1 Mini Spot mit Stromschiene 1 x 9363 (weitere Spots siehe Zubehör S. 40) Spiegelrückwand f. Vitrine 1 x 9017 Ablage Mulde (siehe Seite 38) Vollauszug für Schubkasten 1 x 9191 Filzeinlage pro Schubkasten 1 x 9402/9407 Einbau-Steckdose 1 x 9101 Schreibfach Beleuchtung 1 x 9372 furnierte Rückwand für Vitrinenschrank 1 x RW15</p>	<p>4867</p> <p>403 370 177 208 329 41 33 / 41 162 152 162</p>

* H/G= Holzböden oder Glasböden hinter Vitrinentüren, bitte angeben!

VORSCHLÄGE

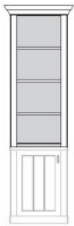











ALLE PREISE IN EURO-BETRÄGEN

	PG 1 / €		PG 1 / €																																																																											
<p>B ca. 320 H 63/151 T 41 cm</p>  <p>bestehend aus:</p> <table> <tr> <td>Lowboard</td> <td>1 x 6006</td> </tr> <tr> <td>Vitrinenschrank 8R</td> <td>1 x 6229 H/G*</td> </tr> <tr> <td>Wandboard</td> <td>1 x 2492</td> </tr> </table> <p>PH 400_A</p> <p>mögliches Zubehör:</p> <table> <tr> <td>1er Set Holzbodenbeleuchtung</td> <td>1 x 9321</td> <td>234</td> </tr> <tr> <td>1er Set Glaskantenbeleuchtung</td> <td>1 x 9521</td> <td>218</td> </tr> <tr> <td>Funkfernbedienung</td> <td>1 x 9185</td> <td>177</td> </tr> <tr> <td>1 Mini Spot mit Stromschiene</td> <td>1 x 9363</td> <td>208</td> </tr> <tr> <td>(weitere Spots siehe Zubehör S. 40)</td> <td></td> <td></td> </tr> <tr> <td>Spiegelrückwand f. Vitrine</td> <td>1 x 9009</td> <td>105</td> </tr> <tr> <td>Ablage Mulde (siehe Seite 38)</td> <td></td> <td></td> </tr> <tr> <td>Vollauszug für Schubkasten</td> <td>1 x 9191</td> <td>41</td> </tr> <tr> <td>Filzeinlage pro Schubkasten</td> <td>1 x 9402/9404</td> <td>33 / 41</td> </tr> <tr> <td>furnierte Rückwand für Vitrinenschrank</td> <td>2 x RW07</td> <td>2x 80</td> </tr> <tr> <td>Einbausteckdose für Lowboard</td> <td>1 x 9101</td> <td>162</td> </tr> </table>	Lowboard	1 x 6006	Vitrinenschrank 8R	1 x 6229 H/G*	Wandboard	1 x 2492	1er Set Holzbodenbeleuchtung	1 x 9321	234	1er Set Glaskantenbeleuchtung	1 x 9521	218	Funkfernbedienung	1 x 9185	177	1 Mini Spot mit Stromschiene	1 x 9363	208	(weitere Spots siehe Zubehör S. 40)			Spiegelrückwand f. Vitrine	1 x 9009	105	Ablage Mulde (siehe Seite 38)			Vollauszug für Schubkasten	1 x 9191	41	Filzeinlage pro Schubkasten	1 x 9402/9404	33 / 41	furnierte Rückwand für Vitrinenschrank	2 x RW07	2x 80	Einbausteckdose für Lowboard	1 x 9101	162	3924	<p>B ca. 270 H 63/151 T 41 cm</p>  <p>bestehend aus:</p> <table> <tr> <td>Lowboard</td> <td>1 x 6007</td> </tr> <tr> <td>Schrank 8R inkl. Schreibfach hinter Klappe</td> <td>1 x 6222</td> </tr> <tr> <td>Wandboard</td> <td>1 x 2492</td> </tr> </table> <p>PH 400_B</p> <p>mögliches Zubehör:</p> <table> <tr> <td>1 Mini Spot mit Stromschiene</td> <td>1 x 9363</td> <td>208</td> </tr> <tr> <td>(weitere Spots siehe Zubehör S. 40)</td> <td></td> <td></td> </tr> <tr> <td>Ablage Mulde (siehe Seite 38)</td> <td></td> <td></td> </tr> <tr> <td>Vollauszug für Schubkasten</td> <td>1 x 9191</td> <td>41</td> </tr> <tr> <td>Filzeinlage pro Schubkasten</td> <td>1 x 9402</td> <td>33</td> </tr> <tr> <td>furnierte Rückwand für Schrank 8R</td> <td>1 x RW08</td> <td>105</td> </tr> <tr> <td>Funkfernbedienung</td> <td>1 x 9185</td> <td>177</td> </tr> <tr> <td>Flechtkorbpaar für Nischenfach</td> <td>1 x 9641</td> <td>88</td> </tr> <tr> <td>Schreibfach-Beleuchtung</td> <td>1 x 9372</td> <td>152</td> </tr> <tr> <td>Einbausteckdose für Lowboard</td> <td>1 x 9101</td> <td>162</td> </tr> </table>	Lowboard	1 x 6007	Schrank 8R inkl. Schreibfach hinter Klappe	1 x 6222	Wandboard	1 x 2492	1 Mini Spot mit Stromschiene	1 x 9363	208	(weitere Spots siehe Zubehör S. 40)			Ablage Mulde (siehe Seite 38)			Vollauszug für Schubkasten	1 x 9191	41	Filzeinlage pro Schubkasten	1 x 9402	33	furnierte Rückwand für Schrank 8R	1 x RW08	105	Funkfernbedienung	1 x 9185	177	Flechtkorbpaar für Nischenfach	1 x 9641	88	Schreibfach-Beleuchtung	1 x 9372	152	Einbausteckdose für Lowboard	1 x 9101	162	3443
Lowboard	1 x 6006																																																																													
Vitrinenschrank 8R	1 x 6229 H/G*																																																																													
Wandboard	1 x 2492																																																																													
1er Set Holzbodenbeleuchtung	1 x 9321	234																																																																												
1er Set Glaskantenbeleuchtung	1 x 9521	218																																																																												
Funkfernbedienung	1 x 9185	177																																																																												
1 Mini Spot mit Stromschiene	1 x 9363	208																																																																												
(weitere Spots siehe Zubehör S. 40)																																																																														
Spiegelrückwand f. Vitrine	1 x 9009	105																																																																												
Ablage Mulde (siehe Seite 38)																																																																														
Vollauszug für Schubkasten	1 x 9191	41																																																																												
Filzeinlage pro Schubkasten	1 x 9402/9404	33 / 41																																																																												
furnierte Rückwand für Vitrinenschrank	2 x RW07	2x 80																																																																												
Einbausteckdose für Lowboard	1 x 9101	162																																																																												
Lowboard	1 x 6007																																																																													
Schrank 8R inkl. Schreibfach hinter Klappe	1 x 6222																																																																													
Wandboard	1 x 2492																																																																													
1 Mini Spot mit Stromschiene	1 x 9363	208																																																																												
(weitere Spots siehe Zubehör S. 40)																																																																														
Ablage Mulde (siehe Seite 38)																																																																														
Vollauszug für Schubkasten	1 x 9191	41																																																																												
Filzeinlage pro Schubkasten	1 x 9402	33																																																																												
furnierte Rückwand für Schrank 8R	1 x RW08	105																																																																												
Funkfernbedienung	1 x 9185	177																																																																												
Flechtkorbpaar für Nischenfach	1 x 9641	88																																																																												
Schreibfach-Beleuchtung	1 x 9372	152																																																																												
Einbausteckdose für Lowboard	1 x 9101	162																																																																												
<p>B ca. 354 H 228/63/116 T 41 cm</p>  <p>bestehend aus:</p> <table> <tr> <td>Vitrinenschrank 12R</td> <td>1 x L6325 H/G*</td> </tr> <tr> <td>Lowboard</td> <td>1 x 6007</td> </tr> <tr> <td>Schrank mit Korb 6R</td> <td>1 x R6201</td> </tr> <tr> <td>Wandboard</td> <td>1 x 2492</td> </tr> </table> <p>PH 400_C</p> <p>mögliches Zubehör:</p> <table> <tr> <td>1 Mini Spot mit Stromschiene</td> <td>1 x 9363</td> <td>208</td> </tr> <tr> <td>(weitere Spots siehe Zubehör S. 40)</td> <td></td> <td></td> </tr> <tr> <td>Spiegelrückwand f. Vitrine</td> <td>1 x 9016</td> <td>241</td> </tr> <tr> <td>Ablage Mulde (siehe Seite 38)</td> <td></td> <td></td> </tr> <tr> <td>Vollauszug für Schubkasten</td> <td>1 x 9191</td> <td>41</td> </tr> <tr> <td>Filzeinlage pro Schubkasten</td> <td>1 x 9402</td> <td>33</td> </tr> <tr> <td>furnierte Rückwand für Vitrinenschrank</td> <td>1 x RW14</td> <td>136</td> </tr> <tr> <td>Einbausteckdose für Lowboard</td> <td>1 x 9101</td> <td>162</td> </tr> <tr> <td>3er Set Holzbodenbeleuchtung</td> <td>1 x 9333</td> <td>393</td> </tr> <tr> <td>3er Set Glaskantenbeleuchtung</td> <td>1 x 9533</td> <td>362</td> </tr> <tr> <td>Funkfernbedienung</td> <td>1 x 9185</td> <td>177</td> </tr> </table>	Vitrinenschrank 12R	1 x L6325 H/G*	Lowboard	1 x 6007	Schrank mit Korb 6R	1 x R6201	Wandboard	1 x 2492	1 Mini Spot mit Stromschiene	1 x 9363	208	(weitere Spots siehe Zubehör S. 40)			Spiegelrückwand f. Vitrine	1 x 9016	241	Ablage Mulde (siehe Seite 38)			Vollauszug für Schubkasten	1 x 9191	41	Filzeinlage pro Schubkasten	1 x 9402	33	furnierte Rückwand für Vitrinenschrank	1 x RW14	136	Einbausteckdose für Lowboard	1 x 9101	162	3er Set Holzbodenbeleuchtung	1 x 9333	393	3er Set Glaskantenbeleuchtung	1 x 9533	362	Funkfernbedienung	1 x 9185	177	4618	<p>B ca. 315 H 116/63 T 41 cm</p>  <p>bestehend aus:</p> <table> <tr> <td>Sekretär 6R</td> <td>1 x 6251</td> </tr> <tr> <td>Lowboard</td> <td>1 x 6009</td> </tr> <tr> <td>Wandboard</td> <td>1 x 2492</td> </tr> </table> <p>PH 400_D</p> <p>mögliches Zubehör:</p> <table> <tr> <td>Ablage Mulde (siehe Seite 38)</td> <td></td> <td></td> </tr> <tr> <td>Vollauszug für Schubkasten</td> <td>1 x 9191</td> <td>41</td> </tr> <tr> <td>Filzeinlage pro Schubkasten</td> <td>1 x 9404/9407</td> <td>41 / 41</td> </tr> <tr> <td>Einbau-Steckdose</td> <td>1 x 9101</td> <td>162</td> </tr> <tr> <td>Schreibfach Beleuchtung</td> <td>1 x 9372</td> <td>152</td> </tr> </table>	Sekretär 6R	1 x 6251	Lowboard	1 x 6009	Wandboard	1 x 2492	Ablage Mulde (siehe Seite 38)			Vollauszug für Schubkasten	1 x 9191	41	Filzeinlage pro Schubkasten	1 x 9404/9407	41 / 41	Einbau-Steckdose	1 x 9101	162	Schreibfach Beleuchtung	1 x 9372	152	3909													
Vitrinenschrank 12R	1 x L6325 H/G*																																																																													
Lowboard	1 x 6007																																																																													
Schrank mit Korb 6R	1 x R6201																																																																													
Wandboard	1 x 2492																																																																													
1 Mini Spot mit Stromschiene	1 x 9363	208																																																																												
(weitere Spots siehe Zubehör S. 40)																																																																														
Spiegelrückwand f. Vitrine	1 x 9016	241																																																																												
Ablage Mulde (siehe Seite 38)																																																																														
Vollauszug für Schubkasten	1 x 9191	41																																																																												
Filzeinlage pro Schubkasten	1 x 9402	33																																																																												
furnierte Rückwand für Vitrinenschrank	1 x RW14	136																																																																												
Einbausteckdose für Lowboard	1 x 9101	162																																																																												
3er Set Holzbodenbeleuchtung	1 x 9333	393																																																																												
3er Set Glaskantenbeleuchtung	1 x 9533	362																																																																												
Funkfernbedienung	1 x 9185	177																																																																												
Sekretär 6R	1 x 6251																																																																													
Lowboard	1 x 6009																																																																													
Wandboard	1 x 2492																																																																													
Ablage Mulde (siehe Seite 38)																																																																														
Vollauszug für Schubkasten	1 x 9191	41																																																																												
Filzeinlage pro Schubkasten	1 x 9404/9407	41 / 41																																																																												
Einbau-Steckdose	1 x 9101	162																																																																												
Schreibfach Beleuchtung	1 x 9372	152																																																																												

* H/G= Holzböden oder Glasböden hinter Vitrinentüren, bitte angeben!

SYSTEM AUFSATZ-KORPUSSE

ALLE PREISE IN EURO-BETRÄGEN

TIEFE 30 cm				
BREITE	51.2 cm**	74.2 cm**	95.2 cm**	
HÖHE 150.2 cm (8R)*				 Ansicht seitlich
	Bestell-Nr.: 0840A	0870A	0893A	
	PG 1 / € 652	781	909	
HÖHE 185.4 cm (10R)*				
	Bestell-Nr.: 1040A	1070A	1093A	
	PG 1 / € 717	828	974	
HÖHE 220.6 cm (12R)*				
	Bestell-Nr.: 1240A	1270A	1293A	
	PG 1 / € 812	925	1061	

Planung:

Wählen Sie als erstes die benötigten Korpusse aus, in diesen Regalen sind bereits eine standardmäßige Anzahl an Einlegeböden enthalten. Wählen Sie dann Front- und Funktionselemente wie Türen, Vitrinentüren oder Schubkästen aus (S.21), diese können an beliebiger Stelle im Korpus platziert werden. Bestücken Sie Ihr Möbel am Ende mit dem gewünschten Zubehör (ab S.38).

Standardmäßig sind alle Korpusse mit einer Dekor-Rückwand versehen, furnierte Rückwände können optional bestellt werden (S.39).

* inklusive Kranz

**Breitenmaß bei Mittelstellung, bei Außenstellung + 3.5 cm + 7.6 cm Kranz (siehe Seite 3, Breiten- und Tiefenraster- Abbildung)

Bodenbohrungen:

Alle Korpusse werden standardmäßig mit Gruppenbohrungen (3 Löcher pro Boden) geliefert. Auf Wunsch können Reihenlochbohrungen oder Positionsbohrungen (1 Loch) gegen Aufpreis geliefert werden.

Mehrpreis für Reihenlochbohrung oder Positionsbohrungen pro Korpus 49 EURO

Korpus in Sonderanfertigung:

Grundsätzlich können alle Korpusse HÖHEN-, BREITEN- und TIEFENGEKÜRZT werden. Ausgenommen von der Breiten- und Tiefenkürzung sind Korpusse mit Schubkastenkombinationen.




BREITENKÜRZUNG & HÖHENKÜRZUNG:

pro Regalelement 144 EURO
pro Holz-Tür 80 EURO (Kürzung von Vitrinentüren nicht möglich)

TIEFENKÜRZUNG:

pro Regalelement 169 EURO



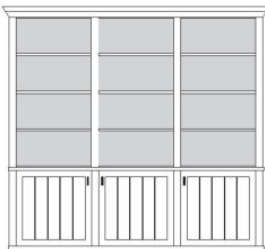

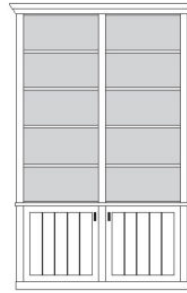


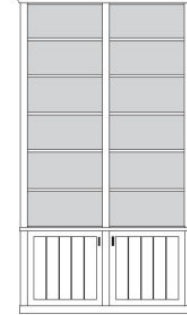

SYSTEM UNTERTEIL-KORPUSSE

TIEFE 40 cm				
BREITE	51.2 cm**	74.2 cm**	95.2 cm**	
HÖHE 80.4 cm (4R)*				Passende Fronten siehe Seite 21 „System Fronten“ Planungshilfen auf den Seiten 18/19
	Bestell-Nr.: 0449	0472	0495	
	PG 1 / € 450	532	578	

VORSCHLÄGE
AUFSATZREGALE

HÖHE 230.6 cm (12R) 265.8 cm (14R) 301 cm (16R)


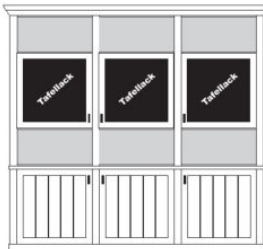



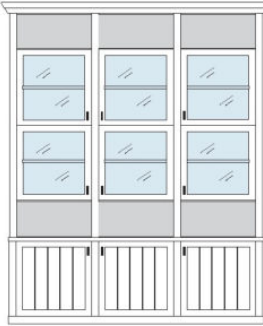

ALLE PREISE IN EURO-BETRÄGEN

	PG 1 / €		PG 1 / €		PG 1 / €
<p>HÖHE 230.6 cm (12R)*</p>  <p>bestehend aus: Regalkorpus 4R, Aufsatz 8R 1 Holztür, 1 Einlegeboden 3 Einlegeböden</p> <p>Türanschlag links oder rechts = L/R B 66 H 231 T 43/33 cm 6411 B 89 H 231 T 43/33 cm 6401 (Abb.) B 110 H 231 T 43/33 cm 6421</p> <p>mögliches Zubehör: siehe Seite 38-41</p>	1311 1568 1874	 <p>bestehend aus: 2 x Regalkorpus 4R, 2 x Aufsatz 8R 2 Holztüren, 2 Einlegeböden 6 Einlegeböden</p> <p>B 117 H 231 T 43/33 cm 6412 B 164 H 231 T 43/33 cm 6402 (Abb.) B 206 H 231 T 43/33 cm 6422</p> <p>mögliches Zubehör: siehe Seite 38-41</p>	2621 3137 3749	 <p>bestehend aus: 3 x Regalkorpus 4R, 3 x Aufsatz 8R 3 Holztüren, 3 Einlegeböden 9 Einlegeböden</p> <p>B 169 H 231 T 43/33 cm 6413 B 238 H 231 T 43/33 cm 6403 (Abb.) B 301 H 231 T 43/33 cm 6423</p> <p>mögliches Zubehör: siehe Seite 38-41</p>	3934 4705 5622
<p>HÖHE 265.8 cm (14R)*</p>  <p>bestehend aus: Regalkorpus 4R, Aufsatz 10R 1 Holztür, 1 Einlegeboden 4 Einlegeböden</p> <p>Türanschlag links oder rechts = L/R B 66 H 266 T 43/33 cm 7411 B 89 H 266 T 43/33 cm 7401 (Abb.) B 110 H 266 T 43/33 cm 7421</p> <p>mögliches Zubehör: siehe Seite 38-41</p>	1375 1616 1938	 <p>bestehend aus: 2 x Regalkorpus 4R, 2 x Aufsatz 10R 2 Holztüren, 2 Einlegeböden 8 Einlegeböden</p> <p>B 117 H 266 T 43/33 cm 7412 B 164 H 266 T 43/33 cm 7402 (Abb.) B 206 H 266 T 43/33 cm 7422</p> <p>mögliches Zubehör: siehe Seite 38-41</p>	2750 3233 3877	 <p>bestehend aus: 3 x Regalkorpus 4R, 3 x Aufsatz 10R 3 Holztüren, 3 Einlegeböden 12 Einlegeböden</p> <p>B 169 H 266 T 43/33 cm 7413 B 238 H 266 T 43/33 cm 7403 (Abb.) B 301 H 266 T 43/33 cm 7423</p> <p>mögliches Zubehör: siehe Seite 38-41</p>	4127 4849 5815
<p>HÖHE 301 cm (16R)*</p>  <p>bestehend aus: Regalkorpus 4R, Aufsatz 10R 1 Holztür, 1 Einlegeboden 5 Einlegeböden</p> <p>Türanschlag links oder rechts = L/R B 66 H 301 T 43/33 cm 8411 B 89 H 301 T 43/33 cm 8401 (Abb.) B 110 H 301 T 43/33 cm 8421</p> <p>mögliches Zubehör: siehe Seite 38-41</p>	1472 1714 2027	 <p>bestehend aus: 2 x Regalkorpus 4R, 2 x Aufsatz 10R 2 Holztüren, 2 Einlegeböden 10 Einlegeböden</p> <p>B 117 H 301 T 43/33 cm 8412 B 164 H 301 T 43/33 cm 8402 (Abb.) B 206 H 301 T 43/33 cm 8422</p> <p>mögliches Zubehör: siehe Seite 38-41</p>	2945 3426 4055	 <p>bestehend aus: 3 x Regalkorpus 4R, 3 x Aufsatz 10R 3 Holztüren, 3 Einlegeböden 15 Einlegeböden</p> <p>B 169 H 301 T 43/33 cm 8413 B 238 H 301 T 43/33 cm 8403 (Abb.) B 301 H 301 T 43/33 cm 8423</p> <p>mögliches Zubehör: siehe Seite 38-41</p>	4415 5139 6080

VORSCHLÄGE
AUFSATZREGALE

HÖHE 230.6 cm (12R) 265.8 cm (14R) 301 cm (16R)

ALLE PREISE IN EURO-BETRÄGEN

	PG 1 / €		PG 1 / €		PG 1 / €
<p>HÖHE 230.6 cm (12R)*</p>  <p>bestehend aus: 3 x Regalkorpus 4R, 3 x Aufsatz 8R 3 Holztüren, 3 Einlegeböden 3 Vitrinentüren, 3 Einlegeböden H/G*</p> <p>B 169 H 231 T 43/33 cm 6943 B 238 H 231 T 43/33 cm 6933 (Abb.) B 301 H 231 T 43/33 cm 6953</p> <p>mögliches Zubehör: siehe Seite 38-41</p>	<p>4608 5597 6974</p>	 <p>bestehend aus: 3 x Regalkorpus 4R, 3 x Aufsatz 8R 3 Holztüren, 3 Einlegeböden 3 Tafellacktüren, 3 Einlegeböden</p> <p>B 169 H 231 T 43/33 cm 6813 B 238 H 231 T 43/33 cm 6803 (Abb.) B 301 H 231 T 43/33 cm 6823</p> <p>mögliches Zubehör: siehe Seite 38-41</p>	<p>4608 5597 6974</p>	 <p>bestehend aus: 3 x Regalkorpus 4R, 3 x Aufsatz 8R 3 Holztüren, 3 Einlegeböden 3 Vitrinentüren, 9 Einlegeböden H/G*</p> <p>B 169 H 231 T 43/33 cm 6713 B 238 H 231 T 43/33 cm 6703 (Abb.) B 301 H 231 T 43/33 cm 6723</p> <p>mögliches Zubehör: siehe Seite 38-41</p>	<p>5139 5959 8010</p>
<p>HÖHE 265.8 cm (14R)*</p>  <p>bestehend aus: 3 x Regalkorpus 4R, 3 x Aufsatz 10R 3 Holztüren, 3 Einlegeböden 3 Vitrinentüren, 3 Einlegeböden H/G* 3 Einlegeböden</p> <p>B 169 H 266 T 43/33 cm 7713 B 238 H 266 T 43/33 cm 7703 (Abb.) B 301 H 266 T 43/33 cm 7723</p> <p>mögliches Zubehör: siehe Seite 38-41</p>	<p>4803 5743 7167</p>	 <p>bestehend aus: 3 x Regalkorpus 4R, 3 x Aufsatz 10R 3 Holztüren, 3 Einlegeböden 3 Tafellacktüren, 3 Einlegeböden</p> <p>B 169 H 266 T 43/33 cm 7843 B 238 H 266 T 43/33 cm 7833 (Abb.) B 301 H 266 T 43/33 cm 7853</p> <p>mögliches Zubehör: siehe Seite 38-41</p>	<p>4803 5743 7167</p>	 <p>bestehend aus: 3 x Regalkorpus 4R, 3 x Aufsatz 10R 2 Holztüren, 2 Einlegeböden 4 Schubkästen 3 Vitrinentüren, 6 Einlegeböden H/G* 3 Einlegeböden</p> <p>B 169 H 266 T 43/33 cm 7913 B 238 H 266 T 43/33 cm 7903 (Abb.) B 301 H 266 T 43/33 cm 7923</p> <p>mögliches Zubehör: siehe Seite 38-41</p>	<p>5219 6152 7786</p>
<p>HÖHE 301 cm (16R)*</p>  <p>bestehend aus: 3 x Regalkorpus 4R, 3 x Aufsatz 12R 6 Schubkästen, 3 Klappen 15 Einlegeböden</p> <p>B 169 H 301 T 43/33 cm 8713 B 238 H 301 T 43/33 cm 8703 (Abb.) B 301 H 301 T 43/33 cm 8723</p> <p>mögliches Zubehör: siehe Seite 38-41</p>	<p>5188 5959 6684</p>	 <p>bestehend aus: 3 x Regalkorpus 4R, 3 x Aufsatz 12R 3 Holztüren, 3 Einlegeböden 6 Vitrinentüren, 6 Einlegeböden H/G*</p> <p>B 169 H 301 T 43/33 cm 8813 B 238 H 301 T 43/33 cm 8803 (Abb.) B 301 H 301 T 43/33 cm 8823</p> <p>mögliches Zubehör: siehe Seite 38-41</p>	<p>5767 6925 8783</p>	 <p>bestehend aus: 3 x Regalkorpus 4R, 3 x Aufsatz 12R 3 Holztüren, 3 Einlegeböden 3 Vitrinentüren, 6 Einlegeböden H/G* 3 Einlegeböden</p> <p>B 169 H 301 T 43/33 cm 8913 B 238 H 301 T 43/33 cm 8903 (Abb.) B 301 H 301 T 43/33 cm 8923</p> <p>mögliches Zubehör: siehe Seite 38-41</p>	<p>5332 6250 7938</p>

* H/G = Holzböden oder Glasböden hinter Vitrinentüren, bitte angeben!

SYSTEM KORPUSSE
ALLE PREISE IN EURO-BETRÄGEN

	TIEFE 40 cm			TIEFE 30 cm				
BREITE	51.2 cm**	74.2 cm**	95.2 cm**	51.2 cm**	74.2 cm**	95.2 cm**		
HÖHE 80.4 cm (4R)*								
Bestell-Nr.:	0449	0472	0495	0440	0470	0493		
PG 1 / €	450	532	578	450	532	578		
HÖHE 115.6 cm (6R)*								
Bestell-Nr.:	0649	0672	0695	0640	0670	0693		
PG 1 / €	547	660	763	547	660	763		
HÖHE 150.8 cm (8R)*								
Bestell-Nr.:	0849	0872	0895	0840	0870	0893		
PG 1 / €	652	781	909	652	781	909		
HÖHE 192.4 cm (10R)*								
Bestell-Nr.:	1049	1072	1095	1040	1070	1093		
PG 1 / €	717	828	974	717	828	974		
HÖHE 227.6 cm (12R)*							B: 122 cm	B: 143 cm
Bestell-Nr.:	1249	1272	1295	1240	1270	1293		
PG 1 / €	812	925	1061	812	925	1061	1215 2236	1236 2557
HOCHVERBAU HÖHE 38 cm inkl. 12R Regal = 288.5 cm							Hochverbau Höhenkürzung inklusive!	
Bestell-Nr.:	0249	0272	0295	0240	0270	0293		
PG 1 / €	234	290	403	234	290	403	0286 354	0290 442

Planung:
Wählen Sie als erstes die benötigten Korpusse aus, in diesen Regalen sind bereits eine standardmäßige Anzahl an Einlegeböden enthalten. Wählen Sie dann Front- und Funktionselemente wie Türen, Vitrinentüren oder Schubkästen aus (S.21), diese können an beliebiger Stelle im Korpus platziert werden. Bestücken Sie Ihr Möbel am Ende mit dem gewünschte Zubehör (ab S.38).
Auch Ecklösungen sind einfach mit unseren Eckleisten planbar! (S. 39)

* inklusive Abdeckplatte (4R-8R) bzw. Kranz (10R-12R & Hochverbau)
**Breitenmaß bei Mittelstellung, bei Außenstellung + 3.5 cm + 7.6 cm Kranz (>10R) + 3.5 cm + 4 cm Abdeckplatte (<10R) (siehe Seite 3, Breiten- und Tiefenraster- Abbildung)
Standardmäßig sind alle Korpusse mit einer Dekor-Rückwand versehen, furnierte Rückwände können optional bestellt werden (S.39).

Bodenbohrungen:
Alle Korpusse werden standardmäßig mit Gruppenbohrungen (3 Löcher pro Boden) geliefert. Auf Wunsch können Reihenlochbohrungen oder Positionsbohrungen (1 Loch) gegen Aufpreis geliefert werden.
Mehrpreis für Reihenlochbohrung oder Positionsbohrungen pro Korpus 49 EURO

Korpus in Sonderanfertigung:
Grundsätzlich können alle Korpusse HÖHEN-, BREITEN- und TIEFENKÜRZT werden. Ausgenommen von der Breiten- und Tiefenkürzung sind Korpusse mit Schubkasten-kombinationen.
BREITENKÜRZUNG & HÖHENKÜRZUNG: pro Regalelement 144 EURO
pro Holz-Tür 80 EURO(Kürzung von Vitrinentüren nicht möglich)
TIEFENKÜRZUNG: pro Regalelement 169 EURO








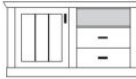
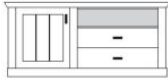
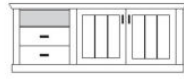

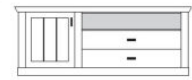
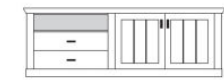

SYSTEM FRONTEN

Für Korpus-Breite	51.2 cm	51.2 cm	51.2 cm	51.2 cm	51.2 cm	74.2 cm	74.2 cm	74.2 cm	74.2 cm	95.2 cm	95.2 cm	95.2 cm		95.2 cm
(2R)	für Tiefe 40cm 	für Tiefe 30cm 				für Tiefe 40cm 	für Tiefe 30cm 	mit Barfach-Ausstattung 	mit Schreibfach-Ausstattung 	für Tiefe 40cm 	für Tiefe 30cm 		mit Schreibfach-Ausstattung 	
Bestell-Nr.:	K022	K022TK	L022			K024	K024TK	9821	L024	9831	K026	K026TK	L026	9841
PG 1/€	193	193	273			226	226	419	306	506	249	249	337	555
HÖHE 80.4 cm (4R)		alternativ: Türfüllung Tafellack L_JK42 R_JK42 321 € 	TAFEL-LACK 	mit HOLZ-BÖDEN 	mit GLAS-BÖDEN 		TAFEL-LACK 	mit HOLZ-BÖDEN 	mit GLAS-BÖDEN 			TAFEL-LACK 	mit HOLZ-BÖDEN 	mit GLAS-BÖDEN
Bestell-Nr.:	L_F042	L_FK42	L_J042	L_N042H	L_N042G	L_F044	L_J044	L_N044H	L_N044G	F047	FK47	J047	N047H	N047G
PG 1/€	208	321	226	226	226	257	298	298	298	386	499	450	450	450
HÖHE 115.6 cm (6R)			TAFEL-LACK 	mit HOLZ-BÖDEN 	mit GLAS-BÖDEN 		TAFEL-LACK 	mit HOLZ-BÖDEN 	mit GLAS-BÖDEN 			TAFEL-LACK 	mit HOLZ-BÖDEN 	mit GLAS-BÖDEN
Bestell-Nr.:	L_F062		L_J062	L_N062H	L_N062G	L_F064	L_J064	L_N064H	L_N064G	F067		J067	N067H	N067G
PG 1/€	273		306	306	306	329	370	370	370	483		619	619	619
HÖHE 150.8 cm (8R)			TAFEL-LACK 	mit HOLZ-BÖDEN 	mit GLAS-BÖDEN 		TAFEL-LACK 	mit HOLZ-BÖDEN 	mit GLAS-BÖDEN 			TAFEL-LACK 	mit HOLZ-BÖDEN 	mit GLAS-BÖDEN
Bestell-Nr.:	L_F082		L_J082	L_N082H	L_N082G	L_F084	L_J084	L_N084H	L_N084G	F087		J087	N087H	N087G
PG 1/€	354		403	403	403	393	419	419	419	643		797	797	797
HÖHE 193.7 cm (10R)				HOLZBÖDEN 	GLASBÖDEN 			HOLZBÖDEN 	GLASBÖDEN 				HOLZBÖDEN 	GLASBÖDEN
Bestell-Nr.:	L_F102			L_N102H	L_N102G	L_F104		L_N104H	L_N104G	F107			N107H	N107G
PG 1/€	419			475	475	475		506	506	820			966	966
HÖHE 228.9 cm (12R)				HOLZBÖDEN 	GLASBÖDEN 			HOLZBÖDEN 	GLASBÖDEN 				HOLZBÖDEN 	GLASBÖDEN
Bestell-Nr.:	L_F122			L_N122H	L_N122G	L_F124		L_N124H	L_N124G	F127			N127H	N127G
PG 1/€	483			571	571	539		619	619	974			1133	1133

EINZELMÖBEL
TV-SIDEBOARDS & WANDBOARDS

HÖHE 63 cm (3R)

ALLE PREISE IN EURO-BETRÄGEN

		PG 1 / €				PG 1 / €	
						WANDBOARDS  B 69 H 17,6 T 20 cm 2569 201  B 92 H 17,6 T 20 cm 2592 226  B 115 H 17,6 T 20 cm 2515 265  B 138 H 17,6 T 20 cm 2538 306 Wandboard mit Bretteroptik  B 104.5 H 26 T 22 cm 2492 329	
		PG 1 / €				PG 1 / €	
 bestehend aus: Regalkorpus 3R 2 Schubkästen Abdeckplatte mit Kabeldurchlass B 86 H 63 T 41 cm Nische: B 69 H 12 T 38 cm 6001 740 mögliches Zubehör: Einbausteckdose mit 5m Kabel 1 x 9101 162 Vollauszug pro Schubkasten 1 x 9191 41 Ablage Mulde (siehe Seite 38)			 bestehend aus: Regalkorpus 3R 2 Schubkästen Abdeckplatte mit Kabeldurchlass B 107 H 63 T 41 cm Nische: B 90 H 12 T 38 cm 6002 820 mögliches Zubehör: Einbausteckdose mit 5m Kabel 1 x 9101 162 Vollauszug pro Schubkasten 1 x 9191 41 Ablage Mulde (siehe Seite 38)		 bestehend aus: 2 x Regalkorpus 3R 2 Schubkästen 1 Holztür Abdeckplatte mit Kabeldurchlass B 114 H 63 T 41 cm Nische: B 46 H 12 T 38 cm 6003 1005 mögliches Zubehör: Einbausteckdose mit 5m Kabel 1 x 9101 162 Vollauszug pro Schubkasten 1 x 9191 41 Ablage Mulde (siehe Seite 38)		
		PG 1 / €				PG 1 / €	
 bestehend aus: 2 x Regalkorpus 3R 2 Schubkästen 1 Holztür Abdeckplatte mit Kabeldurchlass B 137 H 63 T 41 cm Nische: B 69 H 12 T 38 cm 6004 1118 mögliches Zubehör: Einbausteckdose mit 5m Kabel 1 x 9101 162 Vollauszug pro Schubkasten 1 x 9191 41 Ablage Mulde (siehe Seite 38)		 bestehend aus: 2 x Regalkorpus 3R 2 Schubkästen 1 Türenpaar Abdeckplatte mit Kabeldurchlass B 158 H 63 T 41 cm Nische: B 46 H 12 T 38 cm 6007 1472 mögliches Zubehör: Einbausteckdose mit 5m Kabel 1 x 9101 162 Vollauszug pro Schubkasten 1 x 9191 41 Ablage Mulde (siehe Seite 38)		 bestehend aus: 3 x Regalkorpus 3R 2 Schubkästen 2 Holztüren Abdeckplatte mit Kabeldurchlass B 165 H 63 T 41 cm Nische: B 46 H 12 T 38 cm 6005 1424 mögliches Zubehör: Einbausteckdose mit 5m Kabel 1 x 9101 162 Vollauszug pro Schubkasten 1 x 9191 41 Ablage Mulde (siehe Seite 38)			
		PG 1 / €				PG 1 / €	
 bestehend aus: 2 x Regalkorpus 3R 2 Schubkästen 1 Tür Abdeckplatte mit Kabeldurchlass B 158 H 63 T 41 cm Nische: B 90 H 12 T 38 cm 6008 1367 mögliches Zubehör: Einbausteckdose mit 5m Kabel 1 x 9101 162 Vollauszug pro Schubkasten 1 x 9191 41 Ablage Mulde (siehe Seite 38)		 bestehend aus: 2 x Regalkorpus 3R 2 Schubkästen 1 Türenpaar Abdeckplatte mit Kabeldurchlass B 181 H 63 T 41 cm Nische: B 69 H 12 T 38 cm 6009 1616 mögliches Zubehör: Einbausteckdose mit 5m Kabel 1 x 9101 162 Vollauszug pro Schubkasten 1 x 9191 41 Ablage Mulde (siehe Seite 38)		 bestehend aus: 3 x Regalkorpus 3R 2 Schubkästen 2 Holztüren Abdeckplatte mit Kabeldurchlass B 188 H 63 T 41 cm Nische: B 69 H 12 T 38 cm 6006 1537 mögliches Zubehör: Einbausteckdose mit 5m Kabel 1 x 9101 162 Vollauszug pro Schubkasten 1 x 9191 41 Ablage Mulde (siehe Seite 38)			

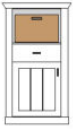
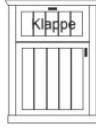





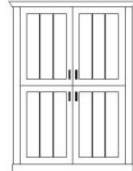

SONDERLACKFARBEN

SALBEI & BERRY (PG 2)

NUR MÖGLICH FÜR DIE
TYPENAUSWAHL AUF
DIESER SEITE

Lack berry = PG2
Lack salbei = PG2



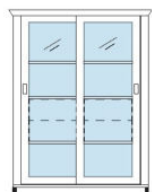

Lack weiß = PG1
Lack stone = PG1
Asteiche = PG1

	PG 1 / €	PG 2 / €		PG 1 / €	PG 2 / €		PG 1 / €	PG 2 / €
 <p>bestehend aus: Regalkorpus 6R 1 Schubkasten 1 Holztür 1 Flechtkorb</p> <p>B 63 H 116 T 41 cm Türanschlag links oder rechts = L/R 6201</p> <p>mögliches Zubehör: Vollauszug pro Schubkasten 1 x 9191</p>	892	1118	 <p>bestehend aus: Regalkorpus 6R 1 Klappe mit Schreibfachausstattung 1 Holztür, 1 Einlegeboden</p> <p>B 86 H 116 T 41 cm Türanschlag links oder rechts = L/R 6203</p> <p>mögliches Zubehör: Einbausteckdose 1 x 9101 Schreibfach-Beleuchtung 1 x 9372</p>	1174	1472	 <p>bestehend aus: Regalkorpus 6R 1 Vitrinentür, 1 Einlegeboden 2 Schubkästen</p> <p>B 86 H 116 T 41 cm Türanschlag links oder rechts = L/R mit Holzböden 6250 H mit Glasböden 6250 G</p> <p>mögliches Zubehör: Vollauszug pro Schubkasten 1 x 9191 1 Mini Spot mit Stromschiene 1 x 9363 (weitere Spots siehe Zubehör S. 40) furnierte Rückwand 1 x RW05</p>	1182	1472
 <p>bestehend aus: Regalkorpus 6R 1 Klappe mit Schreibfachausstattung 1 Schubkasten 2 Holztüren, 1 Einlegeboden</p> <p>B 107 H 116 T 41 cm 6251</p> <p>mögliches Zubehör: Einbausteckdose 1 x 9101 Schreibfach-Beleuchtung 1 x 9372</p>	1817	2277	 <p>bestehend aus: Regalkorpus 6R 2 Schubkästen 2 Vitrinentüren, 1 Einlegeboden</p> <p>B 107 H 116 T 41 cm mit Holzböden 6205 H mit Glasböden 6205 G</p> <p>mögliches Zubehör: 1 Mini Spot mit Stromschiene 1 x 9363 (weitere Spots siehe Zubehör S. 40) Holzbodenbeleuchtung 1 x 9341 Vollauszug pro Schubkasten 1 x 9191 Glaskantenbeleuchtung 1 x 9541 Spiegellrückwand für Vitrine 1 x 9004 furnierte Rückwand 1 x RW06</p>	1391	1737	 <p>bestehend aus: Regalkorpus 8R 1 Holztür, 1 Einlegeboden 1 Vitrinentür, 1 Einlegeboden</p> <p>B 86 H 151 T 41 cm Türanschlag links oder rechts = L/R mit Holzböden 6252 H mit Glasböden 6252 G</p> <p>mögliches Zubehör: 1 Mini Spot mit Stromschiene 1 x 9363 (weitere Spots siehe Zubehör S. 40) Glaskantenbel. für Vitrine 1 x 9531 Holzbodenbel. für Vitrine 1 x 9331 Spiegellrückwand 1 x 9014 furnierte Rückwand 1 x RW08</p>	1207	1511
 <p>bestehend aus: Regalkorpus 8R 2 Schubkästen 2 Vitrinentüren, 2 Einlegeböden</p> <p>B 107 H 151 T 41 cm mit Holzböden 6225 H mit Glasböden 6225 G</p> <p>mögliches Zubehör: 1 Mini Spot mit Stromschiene 1 x 9363 (weitere Spots siehe Zubehör S. 40) Vollauszug pro Schubkasten 1 x 9191 Holzbodenbel. für Vitrine 1 x 9342 Spiegellrückwand 1 x 9005 Glaskantenbel. für Vitrine 1 x 9542 furnierte Rückwand 1 x RW09</p>	1729	2164	 <p>bestehend aus: Regalkorpus 8R 4 Holztüren, 3 Einlegeböden</p> <p>B 107 H 151 T 41 cm 6228</p>	1786	2236	 <p>bestehend aus: Regalkorpus 8R 2 Holztüren, 1 Einlegeboden 1 Schubkasten 2 Vitrinentüren, 1 Einlegeboden</p> <p>B 107 H 151 T 41 cm mit Holzböden 6241 H mit Glasböden 6241 G</p> <p>mögliches Zubehör: 1 Mini Spot mit Stromschiene 1 x 9363 (weitere Spots siehe Zubehör S. 40) Holzbodenbel. für Vitrine 1 x 9341 Glaskantenbel. für Vitrine 1 x 9541 Spiegellrückwand 1 x 9004 Vollauszug pro Schubkasten 1 x 9191 furnierte Rückwand 1 x RW09</p>	1858	2325

PG2 = Lack berry
PG2 = Lack salbei

PG1 = Lack weiß
PG1 = Lack stone
PG1 = Asteiche



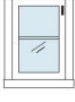
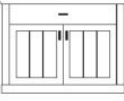
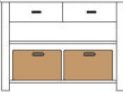
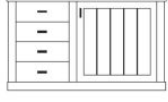
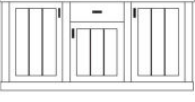
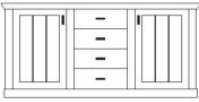
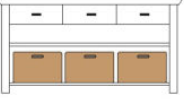
SONDERLACKFARBEN
SALBEI & BERRY (PG 2)
NUR MÖGLICH FÜR DIE
TYPENAUSWAHL AUF
DIESER SEITE

PG 1 / €		PG 2 / €		PG 1 / €		PG 2 / €	
							
bestehend aus: 2 x Regalkorpus 8R 4 Schubkästen 1 Holztür, 1 Einlegeboden 1 Vitrinentür, 1 Einlegeboden 1 Einlegeboden B 120 H 151 T 41 cm mit Holzböden 6229 H mit Glasböden 6229 G		2059	2575	bestehend aus: 2 x Regalkorpus 8R 4 Schubkästen 1 Holztür, 1 Einlegeboden 1 Vitrinentür, 1 Einlegeboden 1 Einlegeboden B 143 H 151 T 41 cm mit Holzböden 6231 H mit Glasböden 6231 G		2251	2816
mögliches Zubehör: 1 Mini Spot mit Stromschiene 1 x 9363 (weitere Spots siehe Zubehör S. 40) Holzbodenbel. für Vitrine 1 x 9321 Glaskantenbel. für Vitrine 1 x 9521 Vollauszug pro Schubkasten 1 x 9191 Flechtkörbe pro Nischenfach 1 x 9640 furnierte Rückwand 2 x RW07		208 234 218 41 49 2x 80		mögliches Zubehör: 1 Mini Spot mit Stromschiene 1 x 9363 (weitere Spots siehe Zubehör S. 40) Holzbodenbel. für Vitrine 1 x 9331 Glaskantenbel. für Vitrine 1 x 9531 Vollauszug pro Schubkasten 1 x 9191 Flechtkörbe pro Nischenfach 1 x 9640 furnierte Rückwand 1 x RW08, 1 x RW07		208 241 226 41 49 80 / 105	
PG 1 / €		PG 2 / €		PG 1 / €		PG 2 / €	
							
Dieser Typ ist nur in der Ausführung „mit Fuß“ erhältlich				Dieser Typ ist nur in der Ausführung „mit Fuß“ erhältlich			
bestehend aus: 2 x Regalkorpus 8R, 2 Einlegeböden 4 Schubkästen 2 Vitrinen-Schiebetüren B 113 H 159 T 48 cm mit Holzböden 6253 H mit Glasböden 6253 G		2976	3724	bestehend aus: 2 x Regalkorpus 8R, 2 Einlegeböden 4 Schubkästen 2 Vitrinen-Schiebetüren B 159 H 159 T 48 cm mit Holzböden 6254 H mit Glasböden 6254 G		3330	4166
mögliches Zubehör: 1 Mini Spot mit Stromschiene 1 x 9363 (weitere Spots siehe Zubehör S. 40) Holzbodenbel. für Vitrine 2 x 9321 Glaskantenbel. für Vitrine 2 x 9521 furnierte Rückwand 2 x RW07		208 2x 234 2x 218 2x 80		mögliches Zubehör: 1 Mini Spot mit Stromschiene 1 x 9363 (weitere Spots siehe Zubehör S. 40) Holzbodenbel. für Vitrine 2 x 9331 Glaskantenbel. für Vitrine 2 x 9531 furnierte Rückwand 2 x RW08		208 2x 241 2x 226 2x 105	
PG 1 / €				PG 1 / €			

EINZELMÖBEL
SIDEBOARDS

HÖHE 80.4 cm (4R)

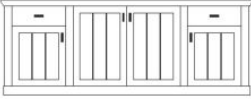

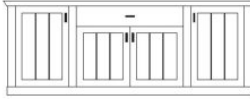
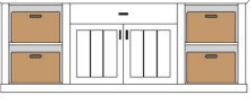
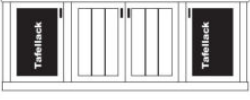
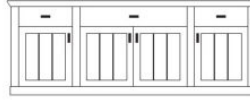

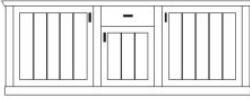
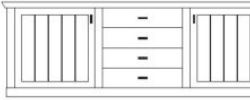
ALLE PREISE IN EURO-BETRÄGEN

PG 1 / €		PG 1 / €		PG 1 / €		PG 1 / €		
 <p>bestehend aus: Regalkorpus 4R 1 Schubkasten 1 Holztür, 1 Einlegeboden</p> <p>B 63 H 81 T 41 cm Türanschlag links oder rechts = L/R 6101</p> <p>mögliches Zubehör: Vollauszug pro Schubkasten 1 x 9191</p>	668	41	 <p>bestehend aus: Regalkorpus 4R 1 Schubkasten 1 Holztür mit Tafellackfüllung, 1 Einlegeboden</p> <p>B 63 H 81 T 41 cm Türanschlag links oder rechts = L/R 6102</p> <p>mögliches Zubehör: Vollauszug pro Schubkasten 1 x 9191</p>	748	41	 <p>bestehend aus: Regalkorpus 4R 1 Vitrinentür, 1 Einlegeboden</p> <p>B 63 H 81 T 41 cm Türanschlag links oder rechts = L/R mit Holzboden 6103 H mit Glasboden 6103 G</p> <p>mögliches Zubehör: 1 Mini Spot mit Stromschiene 1 x 9363 (weitere Spots siehe Zubehör S. 40) Spiegelrückwand für Vitrine 1 x 9009 Holzbodenbeleuchtung 1 x 9321 Glaskantenbeleuchtung 1 x 9521 furnierte Rückwand 1 x RW01</p>	627	208 105 234 218 56
PG 1 / €		PG 1 / €		PG 1 / €		PG 1 / €		
 <p>bestehend aus: Regalkorpus 4R 1 Schubkasten 2 Holztüren, 1 Einlegeboden</p> <p>B 107 H 81 T 41 cm 6104</p> <p>mögliches Zubehör: Vollauszug für Schubkasten 1 x 9191</p>	1022	41	<p>ANRICHTE</p>  <p>Achtung Körbe im Zubehör</p> <p>bestehend aus: 2 Schubkästen 2 Böden</p> <p>B 111 H 81 T 43 cm 0457</p> <p>mögliches Zubehör: Flechtkörbe 2 x 9640 Filzeinlagen pro Schubkasten 1 x 9402 Vollauszug für Schubkasten 1 x 9191</p>	1439	2x 49 33 41	 <p>bestehend aus: 2 x Regalkorpus 4R 4 Schubkästen 1 Holztür, 1 Einlegeboden</p> <p>B 137 H 81 T 41 cm 6105</p> <p>mögliches Zubehör: Vollauszug pro Schubkasten 1 x 9191</p>	1465	41
PG 1 / €		PG 1 / €		PG 1 / €		PG 1 / €		
 <p>bestehend aus: 3 x Regalkorpus 4R 3 Holztüren, 3 Einlegeböden 1 Schubkasten</p> <p>B 165 H 81 T 41 cm 6107</p> <p>mögliches Zubehör: Vollauszug pro Schubkasten 1 x 9191</p>	1874	41	 <p>bestehend aus: 3 x Regalkorpus 4R 2 Holztüren, 2 Einlegeböden 4 Schubkästen</p> <p>B 165 H 81 T 41 cm 6108</p> <p>mögliches Zubehör: Vollauszug pro Schubkasten 1 x 9191</p>	1881	41	<p>ANRICHTE</p>  <p>Achtung Körbe im Zubehör</p> <p>bestehend aus: 3 Schubkästen 2 Böden</p> <p>B 157 H 81 T 43 cm 0452</p> <p>mögliches Zubehör: Flechtkörbe 3 x 9640 Filzeinlagen pro Schubkasten 1 x 9402 Vollauszug pro Schubkasten 1 x 9191</p>	1688	3x 49 33 41

EINZELMÖBEL
SIDEBOARDS

HÖHE 80.4 cm (4R)

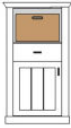

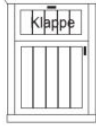
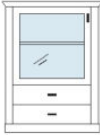





ALLE PREISE IN EURO-BETRÄGEN

	PG 1 / €	PG 2 / €		PG 1 / €	PG 2 / €		PG 1 / €	PG 2 / €
 <p>bestehend aus: 3 x Regalkorpus 4R 2 Schubkästen 4 Holztüren, 3 Einlegeböden</p> <p>B 209 H 81 T 41 cm</p> <p>6111</p> <p>mögliches Zubehör: Vollauszug pro Schubkasten 1 x 9191</p>	2099	41	 <p>bestehend aus: 3 x Regalkorpus 4R 4 Schubkästen 2 Holztüren, 2 Einlegeböden</p> <p>B 209 H 81 T 41 cm</p> <p>6112</p> <p>mögliches Zubehör: Vollauszug pro Schubkasten 1 x 9191</p>	2462	41	 <p>bestehend aus: 3 x Regalkorpus 4R 1 Schubkasten 4 Holztüren, 3 Einlegeböden</p> <p>B 209 H 81 T 41 cm</p> <p>6113</p> <p>mögliches Zubehör: Vollauszug pro Schubkasten 1 x 9191</p>	2027	41
 <p>bestehend aus: 3 x Regalkorpus 4R 1 Schubkasten 2 Holztüren, 1 Einlegeboden 4 x Flechtkörbe, 2 Einlegeböden</p> <p>B 209 H 81 T 41 cm</p> <p>6114</p> <p>mögliches Zubehör: Vollauszug pro Schubkasten 1 x 9191</p>	1835	41	 <p>bestehend aus: 3 x Regalkorpus 4R 1 Holztürenpaar, 1 Einlegeboden 2 Holztüren mit Tafellackfüllung, 2 Einlegeböden</p> <p>B 209 H 81 T 41 cm</p> <p>6115</p> <p>mögliches Zubehör: Vollauszug für Schubkasten 1 x 9191</p>	2035	41	 <p>bestehend aus: 3 x Regalkorpus 4R 3 x Schubkästen 4 x Holztüren, 3 Einlegeböden</p> <p>B 209 H 81 T 41 cm</p> <p>6116</p> <p>mögliches Zubehör: Vollauszug pro Schubkasten 1 x 9191</p>	2123	41
 <p>bestehend aus: 3 x Regalkorpus 4R 2 Holztüren, 2 Einlegeböden 4 x Schubkästen</p> <p>B 211 H 81 T 41 cm</p> <p>6117</p> <p>mögliches Zubehör: Vollauszug pro Schubkasten 1 x 9191</p>	2092	41	 <p>bestehend aus: 3 x Regalkorpus 4R 1 Schubkasten 3 Holztüren, 3 Einlegeböden</p> <p>B 211 H 81 T 41 cm</p> <p>6118</p> <p>mögliches Zubehör: Vollauszug pro Schubkasten 1 x 9191</p>	1907	41	 <p>bestehend aus: 3 x Regalkorpus 4R 4 Schubkästen 2 x Holztür, 2 Einlegeböden</p> <p>B 234 H 81 T 41 cm</p> <p>6119</p> <p>mögliches Zubehör: Vollauszug pro Schubkasten 1 x 9191</p>	2205	41

EINZELMÖBEL
HIGHBOARDS

HÖHE 115.6 cm (6R)





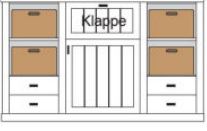
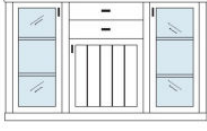
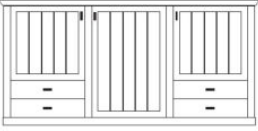

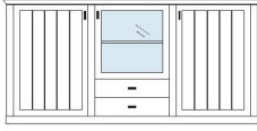
ALLE PREISE IN EURO-BETRÄGEN

	PG 1 / €		PG 1 / €		PG 1 / €		PG 1 / €				
 <p>bestehend aus: Regalkorpus 6R 1 Schubkasten 1 Holztür, 1 Einlegeboden 1 Flechtkorb</p> <p>B 63 H 116 T 41 cm Türanschlag links oder rechts = L/R 6201</p> <p>mögliches Zubehör: Vollauszug pro Schubkasten 1 x 9191</p>	892		41	 <p>bestehend aus: Regalkorpus 6R 1 Schubkasten 1 Holztür mit Tafellackfüllung, 1 Einlegeboden 1 Flechtkorb</p> <p>B 63 H 116 T 41 cm Türanschlag links oder rechts = L/R 6202</p> <p>mögliches Zubehör: Vollauszug pro Schubkasten 1 x 9191</p>	925		41	 <p>bestehend aus: Regalkorpus 6R 1 Klappe mit Schreibfachausstattung 1 Holztür, 1 Einlegeboden</p> <p>B 86 H 116 T 41 cm Türanschlag links oder rechts = L/R 6203</p> <p>mögliches Zubehör: Einbausteckdose 1 x 9101 Schreibfach-Beleuchtung 1 x 9372</p>	1174		162 152
 <p>bestehend aus: Regalkorpus 6R 1Vitrinentür, 1 Einlegeboden 2 Schubkästen</p> <p>B 86 H 116 T 41 cm Türanschlag links oder rechts = L/R mit Holzböden 6250 H mit Glasböden 6250 G</p> <p>mögliches Zubehör: 1 Mini Spot mit Stromschiene 1 x 9363 (weitere Spots siehe Zubehör S. 40) Vollauszug pro Schubkasten 1 x 9191 furnierte Rückwand 1 x RW05</p>	1182		208 41 88	 <p>bestehend aus: Regalkorpus 6R 2 Schubkästen 2 Vitrinentüren, 1 Einlegeboden</p> <p>B 107 H 116 T 41 cm mit Holzböden 6205 H mit Glasböden 6205 G</p> <p>mögliches Zubehör: 1 Mini Spot mit Stromschiene 1 x 9363 (weitere Spots siehe Zubehör S. 40) Holzbodenbeleuchtung 1 x 9341 Vollauszug pro Schubkasten 1 x 9191 Glaskantenbeleuchtung 1 x 9541 Spiegelrückwand für Vitrine 1 x 9004 furnierte Rückwand 1 x RW06</p>	1391		208 249 41 234 152 97	 <p>bestehend aus: Regalkorpus 6R 1 Klappe mit Schreibfachausstattung 1 Holztür, 1 Einlegeboden</p> <p>B 107 H 116 T 41 cm 6251</p> <p>mögliches Zubehör: Einbausteckdose 1 x 9101 Schreibfach-Beleuchtung 1 x 9372 Vollauszug pro Schubkasten 1 x 9191</p>	1817		162 152 41
 <p>bestehend aus: Regalkorpus 6R 2 Schubkästen 2 Holztüren, 1 Einlegeboden</p> <p>B 107 H 116 T 41 cm 6204</p> <p>mögliches Zubehör: Vollauszug pro Schubkasten 1 x 9191</p>	1375		41	 <p>bestehend aus: 2 x Regalkorpus 6R 1 Holztüren, 2 Einlegeböden 1 Vitrinentür, 1 Einlegeboden 2 Schubkästen</p> <p>B 137 H 116 T 41 cm mit Holzböden 6206 H mit Glasböden 6206 G</p> <p>mögliches Zubehör: 1 Mini Spot mit Stromschiene 1 x 9363 (weitere Spots siehe Zubehör S. 40) Holzbodenbeleuchtung 1 x 9321 Vollauszug pro Schubkasten 1 x 9191 Glaskantenbeleuchtung 1 x 9521 Spiegelrückwand für Vitrine 1 x 9009 furnierte Rückwand 1 x RW04</p>	1817		208 234 41 218 105 72	 <p>bestehend aus: 3 x Regalkorpus 6R 4 Schubkästen 2 Holztüren, 2 Einlegeböden 2 Einlegeböden</p> <p>B 165 H 116 T 41 cm 6208</p> <p>mögliches Zubehör: 1 Mini Spot mit Stromschiene 1 x 9363 (weitere Spots siehe Zubehör S. 40) Vollauszug pro Schubkasten 1 x 9191 Holzbodenbeleuchtung 1 x 9322 Flechtkorbe pro Nischenfach 1 x 9640 furnierte Rückwand 1 x RW04</p>	2179		208 41 298 49 72

EINZELMÖBEL
HIGHBOARDS

HÖHE 115.6 cm (6R)



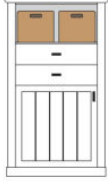
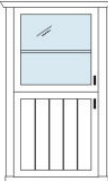
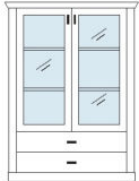
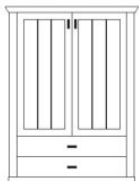
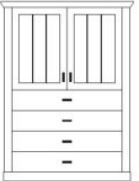
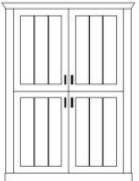

ALLE PREISE IN EURO-BETRÄGEN

	PG 1 / €		PG 1 / €		PG 1 / €		PG 1 / €								
 <p>bestehend aus: 3 x Regalkorpus 6R 4 Schubkästen 2 Vitrinentüren, 2 Einlegeböden 2 Einlegeböden 3 Flechtkörbe</p> <p>B 165 H 116 T 41 cm</p> <p>mit Holzböden 6211 H mit Glasböden 6211 G</p> <p>mögliches Zubehör: 1 Mini Spot mit Stromschiene 1 x 9363 (weitere Spots siehe Zubehör S. 40) Vollauszug pro Schubkasten 1 x 9191 Holzbodenbel. für Vitrinen 2 x 9321 Spiegelrückwand 2 x 9009 Glaskantenbeleuchtung 2 x 9521 furnierte Rückwand 2 x RW04</p>	2325		 <p>bestehend aus: 3 x Regalkorpus 6R 2 Holztüren, 4 Einlegeböden 2 Schubkästen 2 Flechtkörbe</p> <p>B 165 H 116 T 41 cm</p> <p>mögliches Zubehör: Vollauszug pro Schubkasten 1 x 9191</p>	2212	41	 <p>bestehend aus: 3 x Regalkorpus 6R 2 Holztüren, 4 Einlegeböden 1 Vitrinentür, 1 Einlegeboden 2 Schubkästen</p> <p>B 165 H 116 T 41 cm</p> <p>mit Holzböden 6213 H mit Glasböden 6213 G</p> <p>mögliches Zubehör: 1 Mini Spot mit Stromschiene 1 x 9363 (weitere Spots siehe Zubehör S. 40) Vollauszug pro Schubkasten 1 x 9191 Holzbodenbel. für Vitrinen 1 x 9321 Spiegelrückwand 1 x 9009 Glaskantenbeleuchtung 1 x 9521 furnierte Rückwand 1 x RW04</p>	2251	208	41	234	105	218	72		
 <p>bestehend aus: 3 x Regalkorpus 6R 4 Schubkästen 2 Holztüren, 4 Einlegeböden</p> <p>B 165 H 116 T 41 cm</p> <p>6212</p> <p>mögliches Zubehör: 1 Mini Spot mit Stromschiene 1 x 9363 (weitere Spots siehe Zubehör S. 40) Vollauszug pro Schubkasten 1 x 9191 Flechtkorb 1 x 9640 furnierte Rückwand 1 x RW04</p>	2236	208	 <p>bestehend aus: 3 x Regalkorpus 6R 1 Klappe mit Schreibfachausstattung 1 Holztür, 1 Einlegeboden 4 Flechtkörbe, 2 Einlegeböden 4 Schubkästen</p> <p>B 188 H 116 T 41 cm</p> <p>6214</p> <p>mögliches Zubehör: Einbausteckdose 1 x 9101 Vollauszug pro Schubkasten 1 x 9191 Schreibfach-Beleuchtung 1 x 9372</p>	3024	162	41	152	 <p>bestehend aus: 3 x Regalkorpus 6R 2 Schubkästen 1 Holztür, 1 Einlegeboden 2 Vitrinentüren, 4 Einlegeböden</p> <p>B 188 H 116 T 41 cm</p> <p>mit Holzböden 6215 H mit Glasböden 6215 G</p> <p>mögliches Zubehör: 1 Mini Spot mit Stromschiene 1 x 9363 (weitere Spots siehe Zubehör S. 40) Vollauszug pro Schubkasten 1 x 9191 Holzbodenbeleuchtung 2 x 9322 Glaskantenbeleuchtung 2 x 9522 Spiegelrückwand für Vitrinen 2 x 9010 furnierte Rückwand 2 x RW04</p>	2454	208	41	2x 298	2x 273	2x 129	2x 72
 <p>bestehend aus: 3 x Regalkorpus 6R 3 Holztüren, 4 Einlegeböden 4 Schubkästen</p> <p>B 234 H 116 T 41 cm</p> <p>6217</p> <p>mögliches Zubehör: Vollauszug pro Schubkasten 1 x 9191</p>	2960	41	 <p>bestehend aus: 3 x Regalkorpus 6R 2 Schubkästen 3 Holztüren, 5 Einlegeböden</p> <p>B 234 H 116 T 41 cm</p> <p>6218</p> <p>mögliches Zubehör: Vollauszug pro Schubkasten 1 x 9191</p>	2832	41	 <p>bestehend aus: 3 x Regalkorpus 6R 2 Schubkästen 1 Vitrinentür, 1 Einlegeboden 2 Holztüren, 4 Einlegeböden</p> <p>B 234 H 116 T 41 cm</p> <p>mit Holzböden 6219 H mit Glasböden 6219 G</p> <p>mögliches Zubehör: 1 Mini Spot mit Stromschiene 1 x 9363 (weitere Spots siehe Zubehör S. 40) Vollauszug pro Schubkasten 1 x 9191 Holzbodenbel. für Vitrine 1 x 9331 Spiegelrückwand 1 x 9014 Glaskantenbeleuchtung 1 x 9531 furnierte Rückwand 1 x RW05</p>	2847	208	41	241	129	226	88		

EINZELMÖBEL
HIGHBOARDS

HÖHE 150.8 cm (8R)






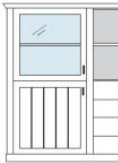
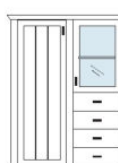
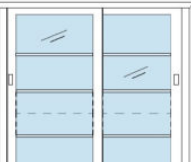



ALLE PREISE IN EURO-BETRÄGEN

	PG 1 / €		PG 1 / €		PG 1 / €	
 <p>bestehend aus: Regalkorpus 8R 1 Holztür, 1 Einlegeboden 1 Schubkasten 2 x Flechtkörbe</p> <p>B 63 H 151 T 41 cm</p> <p>Türanschlag links oder rechts = L/R 6220</p> <p>mögliches Zubehör: Vollauszug pro Schubkasten 1 x 9191</p>	1054		 <p>bestehend aus: Regalkorpus 8R 1 Holztür, 1 Einlegeboden 1 Klappe mit Schreibfachausstattung</p> <p>B 86 H 151 T 41 cm</p> <p>Türanschlag links oder rechts = L/R 6222</p> <p>mögliches Zubehör: Einbausteckdose 1 x 9101 Flechtkorbpaar pro Nischenfach 1 x 9641 Schreibfach-Beleuchtung 1 x 9372 furnierte Rückwand 1 x RW08</p>	1642	 <p>bestehend aus: Regalkorpus 8R 1 Holztür, 1 Einlegeboden 2 Schubkästen 1 x Flechtkorbpaar</p> <p>B 86 H 151 T 41 cm</p> <p>Türanschlag links oder rechts = L/R 6223</p> <p>mögliches Zubehör: Vollauszug pro Schubkasten 1 x 9191</p>	1311
 <p>bestehend aus: Regalkorpus 8R 1 Holztür, 1 Einlegeboden 1 Vitrinentür, 1 Einlegeboden</p> <p>B 86 H 151 T 41 cm</p> <p>Türanschlag links oder rechts = L/R mit Holzböden 6252 H mit Glasböden 6252 G</p> <p>mögliches Zubehör: 1 Mini Spot mit Stromschiene 1 x 9363 (weitere Spots siehe Zubehör S. 40) Glaskantenbel. für Vitrine 1 x 9531 Holzbodenbel. für Vitrine 1 x 9331 Spiegelrückwand 1 x 9014 furnierte Rückwand 1 x RW08</p>	1207	 <p>bestehend aus: Regalkorpus 8R 2 Schubkästen 2 Vitrinentüren, 2 Einlegeböden</p> <p>B 107 H 151 T 41 cm</p> <p>mit Holzböden 6225 H mit Glasböden 6225 G</p> <p>mögliches Zubehör: 1 Mini Spot mit Stromschiene 1 x 9363 (weitere Spots siehe Zubehör S. 40) Vollauszug pro Schubkasten 1 x 9191 Holzbodenbel. für Vitrine 1 x 9342 Spiegelrückwand 1 x 9005 Glaskantenbel. für Vitrine 1 x 9542 LED Spot für Vitrine 1 x 9581 furnierte Rückwand 1 x RW09</p>	1729	 <p>bestehend aus: Regalkorpus 8R 2 Schubkästen, 2 Einlegeböden 2 Holztüren</p> <p>B 107 H 151 T 41 cm</p> <p>6226</p> <p>mögliches Zubehör: Vollauszug pro Schubkasten 1 x 9191</p>	1696	
 <p>bestehend aus: Regalkorpus 8R 4 Schubkästen 2 Holztüren, 1 Einlegeboden</p> <p>B 107 H 151 T 41 cm</p> <p>6227</p> <p>mögliches Zubehör: Vollauszug pro Schubkasten 1 x 9191</p>	1794	 <p>bestehend aus: Regalkorpus 8R 4 Holztüren, 2 Einlegeböden</p> <p>B 107 H 151 T 41 cm</p> <p>6228</p>	1786	 <p>bestehend aus: Regalkorpus 8R 2 Holztüren, 1 Einlegeboden 1 Schubkasten 2 Vitrinentüren, 1 Einlegeboden</p> <p>B 107 H 151 T 41 cm</p> <p>mit Holzböden 6241 H mit Glasböden 6241 G</p> <p>mögliches Zubehör: 1 Mini Spot mit Stromschiene 1 x 9363 (weitere Spots siehe Zubehör S. 40) Holzbodenbel. für Vitrine 1 x 9341 Glaskantenbel. für Vitrine 1 x 9541 Spiegelrückwand 1 x 9004 Vollauszug pro Schubkasten 1 x 9191 furnierte Rückwand 1 x RW09</p>	1858	

EINZELMÖBEL
HIGHBOARDS

HÖHE 150.8 cm (8R)

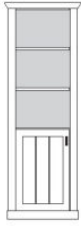



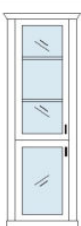




ALLE PREISE IN EURO-BETRÄGEN

	PG 1 / €		PG 1 / €		PG 1 / €	
 <p>bestehend aus: Regalkorpus 8R 2 Holztüren, 2 Einlegeböden</p> <p>B 107 H 151 T 41 cm 6224</p>	1472	 <p>bestehend aus: 2 x Regalkorpus 8R 4 Schubkästen 1 Holztür, 1 Einlegeboden 1 Vitrinentür, 1 Einlegeboden 1 Einlegeboden</p> <p>B 114 H 151 T 41 cm mit Holzböden 6229 H mit Glasböden 6229 G</p> <p>mögliches Zubehör: 1 Mini Spot mit Stromschiene 1 x 9363 (weitere Spots siehe Zubehör S. 40) Holzbodenbel. für Vitrine 1 x 9321 Glaskantenbel. für Vitrine 1 x 9521 Vollauszug pro Schubkasten 1 x 9191 Flechtkörbe pro Nischenfach 1 x 9640 furnierte Rückwand 2 x RW07</p>	2059	 <p>bestehend aus: 2 x Regalkorpus 8R 1 Holztür, 1 Einlegeboden 4 Schubkästen 1 Vitrinentür, 1 Einlegeboden 1 Einlegeboden</p> <p>B 137 H 151 T 41 cm mit Holzböden 6231 H mit Glasböden 6231 G</p> <p>mögliches Zubehör: 1 Mini Spot mit Stromschiene 1 x 9363 (weitere Spots siehe Zubehör S. 40) Holzbodenbel. für Vitrine 1 x 9331 Glaskantenbel. für Vitrine 1 x 9531 Vollauszug pro Schubkasten 1 x 9191 Flechtkörbe pro Nischenfach 1 x 9640 furnierte Rückwand 1 x RW08, 1 x RW07</p>	2251	
 <p>bestehend aus: Regalkorpus 8R 2 Tafellacktüren, 2 Einlegeböden</p> <p>B 107 H 151 T 41 cm 6230</p>	1529					
 <p>mit Holzböden 6253 H mit Glasböden 6253 G</p> <p>B 113 H 159 T 48 cm</p>	2976	 <p>bestehend aus: 2 x Regalkorpus 8R 1 Holztür, 1 Einlegeboden 1 Vitrinentür, 1 Einlegeboden 1 Einlegeboden 4 Schubkästen</p> <p>B 160 H 151 T 41 cm mit Holzböden 6238 H mit Glasböden 6238 G</p> <p>mögliches Zubehör: 1 Mini Spot mit Stromschiene 1 x 9363 (weitere Spots siehe Zubehör S. 40) Vollauszug pro Schubkasten 1 x 9191 Flechtkorbbpaar pro Nischenfach 1 x 9641 Holzbodenbel. für Vitrine 1 x 9331 Spiegelrückwand 1 x 9014 Glaskantenbel. für Vitrine 1 x 9531 furnierte Rückwand 2 x RW08</p>	2855	 <p>bestehend aus: 3 x Regalkorpus 8R 4 Schubkästen 2 Holztüren, 6 Einlegeböden 1 Vitrinentür, 1 Einlegeboden</p> <p>B 165 H 151 T 41 cm mit Holzböden 6232 H mit Glasböden 6232 G</p> <p>mögliches Zubehör: 1 Mini Spot mit Stromschiene 1 x 9363 (weitere Spots siehe Zubehör S. 40) Vollauszug pro Schubkasten 1 x 9191 Holzbodenbel. für Vitrine 1 x 9321 Spiegelrückwand 1 x 9009 Glaskantenbel. für Vitrine 1 x 9521 furnierte Rückwand 1 x RW07</p>	2976	
 <p>mit Holzböden 6254 H mit Glasböden 6254 G</p> <p>B 159 H 159 T 48 cm</p> <p>bestehend aus: 2 x Regalkorpus 8R 4 Schubkästen 2 Einlegeböden 2 Schiebetüren</p>	3330					
 <p>bestehend aus: 3 x Regalkorpus 8R 6 Schubkästen 2 Holztüren, 4 Einlegeböden 2 Einlegeböden</p> <p>B 165 H 151 T 41 cm 6237</p> <p>mögliches Zubehör: 1 Mini Spot mit Stromschiene 1 x 9363 (weitere Spots siehe Zubehör S. 40) Vollauszug pro Schubkasten 1 x 9191 Flechtkorb pro Nischenfach 1 x 9640 Holzbodenbel. für Regal 1 x 9322 furnierte Rückwand 1 x RW07</p>	2855	 <p>bestehend aus: 3 x Regalkorpus 8R 4 Schubkästen 2 Vitrinentüren, 2 Einlegeböden 3 Holztüren, 3 Einlegeböden</p> <p>B 165 H 151 T 41 cm mit Holzböden 6235 H mit Glasböden 6235 G</p> <p>mögliches Zubehör: 1 Mini Spot mit Stromschiene 1 x 9363 (weitere Spots siehe Zubehör S. 40) Vollauszug pro Schubkasten 1 x 9191 Holzbodenbel. für Vitrine 2 x 9321 Spiegelrückwand 2 x 9009 Glaskantenbel. für Vitrine 2 x 9521 furnierte Rückwand 2 x RW07</p>	3184	 <p>bestehend aus: 3 x Regalkorpus 8R 4 Schubkästen 2 Holztüren, 4 Einlegeböden 3 Einlegeböden 4 Flechtkörbe</p> <p>B 165 H 151 T 41 cm 6234</p> <p>mögliches Zubehör: Vollauszug pro Schubkasten 1 x 9191</p>	2855	

EINZELMÖBEL
KORPUSELEMENTE

HÖHE 192.4 cm (10R)




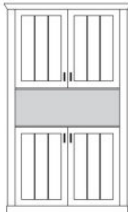
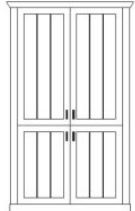
ALLE PREISE IN EURO-BETRÄGEN

	PG 1 / €		PG 1 / €		PG 1 / €	
 <p>bestehend aus: Regalkorpus 10R 1 Holztür, 1 Einlegeboden 2 Einlegeböden</p> <p>B 66 H 193 T 43 cm Türanschlag links oder rechts = L/R 6301</p> <p>mögliches Zubehör: 1 Mini Spot mit Stromschiene 1 x 9363 (weitere Spots siehe Zubehör S. 40) Holzbodenbel. 1 x 9322 Flechtkorb pro Nischenfach 1 x 9640 furnierte Rückwand 1 x RW10</p>	1102		 <p>bestehend aus: Regalkorpus 10R 2 Holztüren, 3 Einlegeböden</p> <p>B 66 H 193 T 43 cm Türanschlag links oder rechts = L/R 6302</p>	1352	 <p>bestehend aus: Regalkorpus 10R 1 Holztür, 1 Einlegeboden 1 Vitrinentür, 2 Einlegeböden</p> <p>B 66 H 193 T 43 cm Türanschlag links oder rechts = L/R mit Holzböden 6303 H mit Glasböden 6303 G</p> <p>mögliches Zubehör: 1 Mini Spot mit Stromschiene 1 x 9363 (weitere Spots siehe Zubehör S. 40) Holzbodenbel. für Vitrine 1 x 9322 Spiegelrückwand 1 x 9010 Glaskantenbel. für Vitrine 1 x 9522 furnierte Rückwand 1 x RW10</p>	1375
 <p>bestehend aus: Regalkorpus 10R 1 Holztür, 1 Einlegeboden 1 Holztür mit Taffellackfüllung, 2 Einlegeböden</p> <p>B 66 H 193 T 43 cm Türanschlag links oder rechts = L/R 6304</p>	1375	 <p>bestehend aus: Regalkorpus 10R 2 Vitrinentüren, 3 Einlegeböden</p> <p>B 66 H 193 T 43 cm Türanschlag links oder rechts = L/R mit Holzböden 6305 H mit Glasböden 6305 G</p> <p>mögliches Zubehör: 1 Mini Spot mit Stromschiene 1 x 9363 (weitere Spots siehe Zubehör S. 40) Holzbodenbel. für Vitrine 1 x 9323 Spiegelrückwand 1 x 9009, 1 x 9010 Glaskantenbel. für Vitrine 1 x 9523 furnierte Rückwand 1 x RW10</p>	1383	 <p>bestehend aus: Regalkorpus 10R 2 Schubkästen 3 Einlegeböden</p> <p>B 89 H 193 T 43 cm 6306</p> <p>mögliches Zubehör: 1 Mini Spot mit Stromschiene 1 x 9363 (weitere Spots siehe Zubehör S. 40) Holzbodenbeleuchtung 1 x 9333 Flechtkorbpaar pro Nischenfach 1 x 9641 Vollauszug pro Schubkasten 1 x 9191 furnierte Rückwand 1 x RW11</p>	1207	
 <p>bestehend aus: Regalkorpus 10R 1 Holztür, 1 Einlegeboden 2 Schubkästen 1 Einlegeboden</p> <p>B 89 H 193 T 43 cm Türanschlag links oder rechts = L/R 6307</p> <p>mögliches Zubehör: 1 Mini Spot mit Stromschiene 1 x 9363 (weitere Spots siehe Zubehör S. 40) Holzbodenbeleuchtung 1 x 9332 Flechtkorbpaar pro Nischenfach 1 x 9641 furnierte Rückwand 1 x RW11</p>	1262	 <p>bestehend aus: Regalkorpus 10R 1 Holztür, 1 Einlegeboden 2 Schubkästen 1 Einlegeboden</p> <p>B 89 H 193 T 43 cm Türanschlag links oder rechts = L/R 6308</p> <p>mögliches Zubehör: 1 Mini Spot mit Stromschiene 1 x 9363 (weitere Spots siehe Zubehör S. 40) Holzbodenbeleuchtung 1 x 9331 Flechtkorbpaar pro Nischenfach 1 x 9641 Vollauszug pro Schubkasten 1 x 9191 furnierte Rückwand 1 x RW11</p>	1447	 <p>bestehend aus: Regalkorpus 10R 1 Holztür, 1 Einlegeboden 2 Schubkästen 1 Einlegeboden</p> <p>B 89 H 193 T 43 cm Türanschlag links oder rechts = L/R 6309</p> <p>mögliches Zubehör: 1 Mini Spot mit Stromschiene 1 x 9363 (weitere Spots siehe Zubehör S. 40) Holzbodenbeleuchtung 1 x 9331 Flechtkorbpaar pro Nischenfach 1 x 9641 Vollauszug pro Schubkasten 1 x 9191 furnierte Rückwand 1 x RW11</p>	1447	

EINZELMÖBEL
KORPUSELEMENTE

HÖHE 193.7 cm (10R)




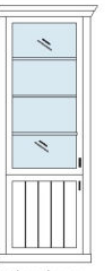





ALLE PREISE IN EURO-BETRÄGEN

	PG 1 / €			PG 1 / €			PG 1 / €			
 <p>bestehend aus: Regalkorpus 10R 2 Holztüren, 3 Einlegeböden</p> <p>B 89 H 193 T 43 cm</p> <p>Türanschlag links oder rechts = L/R 6311</p>	1585	1585	 <p>bestehend aus: Regalkorpus 10R 1 Holztür, 1 Einlegeboden 1 Vitrinentür, 2 Einlegeböden</p> <p>B 89 H 193 T 43 cm</p> <p>Türanschlag links mit Holzböden 6312 H oder rechts = L/R mit Glasböden 6312 G</p> <p>mögliches Zubehör: 1 Mini Spot mit Stromschiene 1 x 9363 (weitere Spots siehe Zubehör S. 40) Holzbodenbel. für Vitrine 1 x 9332 Spiegelrückwand 1 x 9015 Glaskantenbel. für Vitrine 1 x 9532 Funkfernbedienung 1 x 9185 furnierte Rückwand 1 x RW11</p>	1609	208	321	177	290	177	121
 <p>bestehend aus: Regalkorpus 10R 1 Holztür, 1 Einlegeboden 1 Holztür mit Tafellackfüllung, 2 Einlegeböden</p> <p>B 89 H 193 T 43 cm</p> <p>Türanschlag links oder rechts = L/R 6313</p>									1650	
 <p>bestehend aus: Regalkorpus 10R 2 Holztüren, 1 Einlegeboden 2 Einlegeböden</p> <p>B 110 H 193 T 43 cm</p> <p>6314</p> <p>mögliches Zubehör: 1 Mini Spot mit Stromschiene 1 x 9363 (weitere Spots siehe Zubehör S. 40) Holzbodenbeleuchtung 1 x 9342 furnierte Rückwand 1 x RW12</p>	1616	208	329	144						
 <p>bestehend aus: Regalkorpus 10R 4 Holztüren, 2 Einlegeböden</p> <p>B 110 H 193 T 43 cm</p> <p>6315</p> <p>mögliches Zubehör: 1 Mini Spot mit Stromschiene 1 x 9363 (weitere Spots siehe Zubehör S. 40) furnierte Rückwand 1 x RW12</p>	2020	208	144							
 <p>bestehend aus: Regalkorpus 10R 2 Holztüren, 1 Einlegeboden 2 Holztüren mit Tafellackfüllung, 1 Einlegeboden</p> <p>B 110 H 193 T 43 cm</p> <p>6316</p> <p>mögliches Zubehör: 1 Mini Spot mit Stromschiene 1 x 9363 (weitere Spots siehe Zubehör S. 40) furnierte Rückwand 1 x RW12</p>	2092	208	144							
 <p>bestehend aus: Regalkorpus 10R 4 Holztüren, 3 Einlegeböden</p> <p>B 110 H 193 T 43 cm</p> <p>6317</p>	2123									
 <p>bestehend aus: Regalkorpus 10R 2 Holztüren, 1 Einlegeboden 2 Vitrinentüren, 2 Einlegeböden</p> <p>B 110 H 193 T 43 cm</p> <p>mit Holzböden 6318 H mit Glasböden 6318 G</p> <p>mögliches Zubehör: 1 Mini Spot mit Stromschiene 1 x 9363 (weitere Spots siehe Zubehör S. 40) Holzbodenbel. für Vitrine 1 x 9342 Spiegelrückwand 1 x 9005 Glaskantenbel. für Vitrine 1 x 9542 Funkfernbedienung 1 x 9185 furnierte Rückwand 1 x RW12</p>	2171	208	329	226	298	177	144			
 <p>bestehend aus: Regalkorpus 10R 4 Vitrinentüren, 3 Einlegeböden</p> <p>B 110 H 193 T 43 cm</p> <p>mit Holzböden 6319 H mit Glasböden 6319 G</p> <p>mögliches Zubehör: 1 Mini Spot mit Stromschiene 1 x 9363 (weitere Spots siehe Zubehör S. 40) Holzbodenbeleuchtung 1 x 9343 Spiegelrückwand 1 x 9004, 1 x 9005 Glaskantenbeleuchtung 1 x 9543 Funkfernbedienung 1 x 9185 furnierte Rückwand 1 x RW12</p>	2251	208	403	378	370	177	144			

EINZELMÖBEL
KORPUSELEMENTE

HÖHE 227.6 cm (12R)










ALLE PREISE IN EURO-BETRÄGEN

	PG 1 / €		PG 1 / €		PG 1 / €		PG 1 / €
 <p>bestehend aus: Regalkorpus 12R 1 Holztür, 1 Einlegeboden 3 Einlegeböden B 89 H 228 T 43 cm Türanschlag links oder rechts = L/R 6322 mögliches Zubehör: 1 Mini Spot mit Stromschiene 1 x 9363 (weitere Spots siehe Zubehör S. 40) Holzbodenbel. 1 x 9333 Flechtkorbpaar pro Nischenfach 1 x 9641 furnierte Rückwand 1 x RW14</p>	1521		 <p>bestehend aus: Regalkorpus 12R 1 Holztür, 1 Einlegeboden 2 Schubkästen 2 Einlegeböden B 89 H 228 T 43 cm Türanschlag links oder rechts = L/R 6323 mögliches Zubehör: Holzbodenbel. 1 x 9332 Flechtkorbpaar pro Nischenfach 1 x 9641 Vollauszug pro Schubkasten 1 x 9191 furnierte Rückwand 1 x RW14</p>	1737		 <p>bestehend aus: Regalkorpus 12R 2 Holztüren, 4 Einlegeböden B 89 H 228 T 43 cm Türanschlag links oder rechts = L/R 6324</p>	1899
	208			321			
	393			88			
	88			41			
	136			136			
	PG 1 / €			PG 1 / €			PG 1 / €
 <p>bestehend aus: Regalkorpus 12R 1 Holztür, 1 Einlegeboden 1 Vitrinentür, 3 Einlegeböden B 89 H 228 T 43 cm Türanschlag links mit Holzböden oder rechts = L/R mit Glasböden 6325 H 6325 G mögliches Zubehör: 1 Mini Spot mit Stromschiene 1 x 9363 (weitere Spots siehe Zubehör S. 40) Holzbodenbel. für Vitrine 1 x 9333 Spiegelrückwand 1 x 9016 Glaskantenbel. 1 x 9533 Funkfernbedienung 1 x 9185 furnierte Rückwand 1 x RW14</p>	1922		 <p>bestehend aus: Regalkorpus 12R 1 Holztür, 1 Einlegeboden 1 Holztür mit Tafellackfüllung, 3 Einlegeböden B 89 H 228 T 43 cm Türanschlag links oder rechts = L/R 6327</p>	1922		 <p>bestehend aus: Regalkorpus 12R 2 Holztüren, 1 Einlegeboden 1 Schubkasten 2 Vitrinentüren, 3 Einlegeböden B 110 H 228 T 43 cm mit Holzböden 6331 H mit Glasböden 6331 G mögliches Zubehör: 1 Mini Spot mit Stromschiene 1 x 9363 (weitere Spots siehe Zubehör S. 40) Holzbodenbel. für Vitrine 1 x 9343 Spiegelrückwand 1 x 9017 Glaskantenbel. 1 x 9543 Vollauszug pro Schubkasten 1 x 9191 furnierte Rückwand 1 x RW15</p>	2356
	208			208			
	393			403			
	241			329			
	362			370			
	177			41			
	136			162			
	PG 1 / €			PG 1 / €			PG 1 / €
 <p>bestehend aus: Regalkorpus 12R 4 Vitrinentüren, 4 Einlegeböden B 110 H 228 T 43 cm mit Holzböden 6326 H mit Glasböden 6326 G mögliches Zubehör: 1 Mini Spot mit Stromschiene 1 x 9363 (weitere Spots siehe Zubehör S. 40) Holzbodenbeleuchtung 1 x 9344 Spiegelrückwand 1 x 9017, 1 x 9004 Glaskantenbeleuchtung 1 x 9544 Funkfernbedienung 1 x 9185 furnierte Rückwand 1 x RW15</p>	2526		 <p>bestehend aus: Regalkorpus 12R 2 Holztüren, 1 Einlegeboden 3 Einlegeböden B 110 H 228 T 43 cm 6328 mögliches Zubehör: 1 Mini Spot mit Stromschiene 1 x 9363 (weitere Spots siehe Zubehör S. 40) Holzbodenbeleuchtung 1 x 9343 furnierte Rückwand 1 x RW15</p>	1801		 <p>bestehend aus: Regalkorpus 12R 4 Holztüren, 4 Einlegeböden B 110 H 228 T 43 cm 6329</p>	2372
	208			208			
	475			403			
	475			162			
	427						
	177						
	162						

EINZELMÖBEL
BUFFETS

HÖHE 227.6 cm (12R)


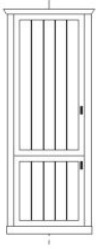







ALLE PREISE IN EURO-BETRÄGEN

	PG 1 / €		PG 1 / €		PG 1 / €	
 <p>bestehend aus: Regalkorpus 4R, Aufsatz 8R 2 Holztüren, 1 Einlegeboden 2 Einlegeböden 1 Schubkasten 2 Holztüren mit Tafellackfüllung, 1 Einlegeboden</p> <p>B 110 H 232 T 43/33 cm</p> <p>6406</p> <p>mögliches Zubehör: Vollauszug pro Schubkasten 1 x 9191 furnierte Rückwand 1 x RW09</p>			 <p>bestehend aus: Regalkorpus 4R, Aufsatz 8R 4 Holztüren, 2 Einlegeböden 2 Einlegeböden 1 Schubkasten</p> <p>B 110 H 232 T 43/33 cm</p> <p>6404</p> <p>mögliches Zubehör: Vollauszug pro Schubkasten 1 x 9191 furnierte Rückwand 1 x RW09</p>		 <p>bestehend aus: Regalkorpus 4R, Aufsatz 8R 2 Holztüren, 1 Einlegeboden 2 Einlegeböden 1 Schubkasten 2 Vitrinentüren, 1 Einlegeboden</p> <p>B 110 H 232 T 43/33 cm mit Holzböden / mit Glasböden 6405 H/G*</p> <p>mögliches Zubehör: Holzbodenbeleuchtung 1 x 9341 Glaskantenbeleuchtung 1 x 9541 Vollauszug pro Schubkasten 1 x 9191 furnierte Rückwand 1 x RW09</p>	
	2582		2510		2582	
	41 121		41 121		249 234 41 121	
	PG 1 / €		PG 1 / €		PG 1 / €	
 <p>bestehend aus: 3 x Regalkorpus 4R, 3 x Aufsatz 8R 6 Holztüren, 9 Einlegeböden 2 Holztüren mit Tafellackfüllung, 1 Einlegeboden 2 Schubkästen 2 Einlegeböden</p> <p>B 214 H 232 T 43/33 cm</p> <p>6407</p> <p>alternativ mit Holztüren statt Tafellack 6407T</p> <p>mögliches Zubehör: Vollauszug pro Schubkasten 1 x 9191 furnierte Rückwand 1 x RW09</p>		 <p>bestehend aus: 3 x Regalkorpus 4R, 3 x Aufsatz 8R 4 Holztüren, 3 Einlegeböden 2 Schubkästen 2 Einlegeböden 2 Vitrinentüren, 6 Einlegeböden 2 Holztüren mit Tafellackfüllung, 1 Einlegeboden</p> <p>B 214 H 232 T 43/33 cm mit Holzböden / mit Glasböden 6408 H/G*</p> <p>mögliches Zubehör: Holzbodenbel. für Vitrinen 2 x 9323 Spiegelrückwand 2 x 9011 Glaskantenbeleuchtung 2 x 9523 Vollauszug pro Schubkasten 1 x 9191 furnierte Rückwand 2 x RW07, 1 x RW09</p>		 <p>bestehend aus: 3 x Regalkorpus 4R, 3 x Aufsatz 8R 6 Holztüren, 4 Einlegeböden 2 Schubkästen 2 Einlegeböden 2 Vitrinentüren, 6 Einlegeböden</p> <p>B 214 H 232 T 43/33 cm mit Holzböden / mit Glasböden 6409 H/G*</p> <p>mögliches Zubehör: Holzbodenbel. für Vitrinen 2 x 9323 Spiegelrückwand 2 x 9011 Glaskantenbeleuchtung 2 x 9523 Vollauszug pro Schubkasten 1 x 9191 furnierte Rückwand 2 x RW07, 1 x RW09</p>		
	5509		5550		5525	
	5445		2x 370 2x 152 2x 337 41		2x 370 2x 152 2x 337 41	
	41 121		2x 80 / 121		2x 80 / 121	
	PG 1 / €		PG 1 / €		PG 1 / €	
 <p>ECKVITRINE</p> <p>bestehend aus: 3 x Regalkorpus 4R, 3 x Aufsatz 8R 2 Holztüren, 1 Einlegeboden 4 Flechkörbe, 2 Einlegeböden 2 Einlegeböden (mittig, nicht verstellbar) 2 Vitrinentüren, 6 Einlegeböden 2 Holztüren mit Tafellackfüllung, 1 Einlegeboden</p> <p>B 209 H 232 T 43/33 cm mit Holzböden / mit Glasböden 6410 H/G*</p> <p>mögliches Zubehör: Spiegelrückwand 2 x 9011 Holzbodenbel. für Vitrinen 2 x 9323 Glaskantenbel. für Vitrinen 2 x 9523 1 Mini Spot mit Stromschiene 2 x 9363 (weitere Spots siehe Zubehör S. 40) furnierte Rückwand 2 x RW07, 1 x RW09</p>		 <p>ECKVITRINE</p> <p>bestehend aus: 3 x Regalkorpus 4R, 3 x Aufsatz 8R 4 Holztüren, 3 Einlegeböden 2 Schubkästen 2 Einlegeböden (mittig, nicht verstellbar) 2 Vitrinentüren, 6 Einlegeböden 2 Holztüren mit Tafellackfüllung, 1 Einlegeboden</p> <p>B 209 H 232 T 43/33 cm mit Holzböden / mit Glasböden 6414 H/G*</p> <p>mögliches Zubehör: 1 Mini Spot mit Stromschiene 2 x 9363 (weitere Spots siehe Zubehör S. 40) Holzbodenbel. für Vitrinen 2 x 9323 Spiegelrückwand 2 x 9011 Glaskantenbeleuchtung 2 x 9523 Vollauszug pro Schubkasten 1 x 9191 furnierte Rückwand 2 x RW07, 1 x RW09</p>		 <p>ECKVITRINE</p> <p>bestehend aus: 3 x Regalkorpus 4R, 3 x Aufsatz 8R 6 Holztüren, 4 Einlegeböden 2 Schubkästen 2 Einlegeböden (mittig, nicht verstellbar) 2 Vitrinentüren, 6 Einlegeböden</p> <p>B 209 H 232 T 43/33 cm mit Holzböden / mit Glasböden 6415 H/G*</p> <p>mögliches Zubehör: 1 Mini Spot mit Stromschiene 2 x 9363 (weitere Spots siehe Zubehör S. 40) Holzbodenbel. für Vitrinen 2 x 9323 Spiegelrückwand 2 x 9011 Glaskantenbeleuchtung 2 x 9523 Vollauszug pro Schubkasten 1 x 9191 furnierte Rückwand 2 x RW07, 1 x RW09</p>		
	5381		5792		5735	
	2x 80 / 121		2x 208 2x 370 2x 152 2x 337 41		2x 208 2x 370 2x 152 2x 337 41	
	2x 80 / 121		2x 80 / 121		2x 80 / 121	

* H/G= Holzböden oder Glasböden hinter Vitrinentüren, bitte angeben! 35

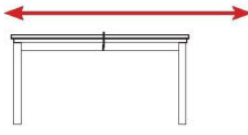














EINZELMÖBEL
ECKEN

ALLE PREISE IN EURO-BETRÄGEN


















	PG 1 / €		PG 1 / €		PG 1 / €		PG 1 / €
 <p>bestehend aus: Regalkorpus 12R 1 Holztür, 1 Einlegeboden 3 Einlegeböden</p> <p>B 78 H 228 T 76 cm Türanschlag links oder rechts = L/R 6501</p> <p>mögliches Zubehör: 1 Mini Spot mit Stromschiene 1 x 9363 (weitere Spots siehe Zubehör S. 40) Funkfernbedienung 1 x 9185</p>	2187		 <p>bestehend aus: Regalkorpus 12R 2 Holztüren, 4 Einlegeböden</p> <p>B 78 H 228 T 76 cm Türanschlag links oder rechts = L/R 6502</p>	2565		 <p>bestehend aus: Regalkorpus 12R 1 Holztür, 1 Einlegeboden 1 Holztür mit Tafellackfüllung, 3 Einlegeböden</p> <p>B 78 H 228 T 76 cm Türanschlag links oder rechts = L/R 6503</p>	2590
	208						
	177						
	PG 1 / €		PG 1 / €		PG 1 / €		PG 1 / €
 <p>bestehend aus: Regalkorpus 12R 1 Holztür, 1 Einlegeboden 3 Einlegeböden</p> <p>B 78 H 228 T 76 cm Türanschlag links mit Holzböden 6504 H oder rechts = L/R mit Glasböden 6504 G</p> <p>mögliches Zubehör: 1 Mini Spot mit Stromschiene 1 x 9363 (weitere Spots siehe Zubehör S. 40) Funkfernbedienung 1 x 9185</p>	2590		 <p>bestehend aus: Regalkorpus 10R 1 Holztür, 1 Einlegeboden 2 Einlegeböden</p> <p>B 78 H 193 T 76 cm Türanschlag links oder rechts = L/R 6505</p> <p>mögliches Zubehör: 1 Mini Spot mit Stromschiene 1 x 9363 (weitere Spots siehe Zubehör S. 40) Funkfernbedienung 1 x 9185</p>	1922		 <p>bestehend aus: Regalkorpus 10R 2 Holztüren, 3 Einlegeböden</p> <p>B 78 H 193 T 76 cm Türanschlag links oder rechts = L/R 6506</p>	2236
	208						
	177						
	PG 1 / €		PG 1 / €		PG 1 / €		PG 1 / €
 <p>bestehend aus: Regalkorpus 10R 1 Holztür, 1 Einlegeboden 1 Holztür mit Tafellackfüllung, 2 Einlegeböden</p> <p>B 78 H 193 T 76 cm Türanschlag links oder rechts = L/R 6507</p>	2261		 <p>bestehend aus: Regalkorpus 10R 1 Holztür, 1 Einlegeboden 1 Vitrinentür, 2 Einlegeböden</p> <p>B 78 H 193 T 76 cm Türanschlag links mit Holzböden 6508 H oder rechts = L/R mit Glasböden 6508 G</p> <p>mögliches Zubehör: 1 Mini Spot mit Stromschiene 1 x 9363 (weitere Spots siehe Zubehör S. 40) Funkfernbedienung 1 x 9185</p>	2261		 <p>bestehend aus: Regalkorpus 8R 1 Holztür, 4 Einlegeböden</p> <p>B 78 H 151 T 76 cm Türanschlag links oder rechts = L/R 6509</p>	1786

TISCHE STÜHLE / BÄNKE / SPIEGEL






ALLE PREISE IN EURO-BETRÄGEN


BESTELLUNG TISCHE		PG 1 / €	ESSTISCH AUSZIEHBAR	PG 1 / €	ESSTISCHE	PG 1 / €
<p>Alle Tische können entweder einfarbig oder als „Farbmix“ bestellt werden. Bei der Farbmix-Bestellung erhalten Sie die Tischplatte in einer anderen Farbe als das Gestell (inkl. Zwischenablage). Sie können wählen aus: Lack weiß, Lack stone, Asteiche Furnier</p>			 <p>B 160/220 H 75 T 90 cm 0595</p>	1835	 <p>B 100 H 75 T 100 cm 0590</p>	1054
			 <p>B 200/260/320 H 75 T 90 cm 0596</p>	2148	 <p>B 140 H 75 T 90 cm 0593</p>	1141
					 <p>B 160 H 75 T 90 cm 0591</p>	1141
					 <p>B 190 H 75 T 90 cm 0599</p>	1722
					<p>Maximale Tischgröße Typ 0599, alle darunter liegenden Sondermaße im Sonderbau möglich, Aufpreis 30%</p>	
COUCHTISCHE		PG 1 / €		PG 1 / €		PG 1 / €
 <p>B 80 H 45 T 80 cm 0390</p>		804			 <p>B 66 H 90 T 2.6 cm Spiegelmaß ohne Rahmen: B 58.2 H 83.3 cm</p> <p>6660</p>	321
 <p>B 120 H 45 T 70 cm 0391</p>		892			 <p>B 110 H 90 T 2.6 cm Spiegelmaß ohne Rahmen: B 102.2 H 83.3 cm</p> <p>6662</p>	442
BEISTELLTISCH		PG 1 / €		PG 1 / €		PG 1 / €
 <p>B 60 H 45 T 60 cm 0389</p> <p>Sondertischmaße im Sonderbau möglich, Aufpreis 30% Höhenänderungen im Sonderbau bis H 50cm, Aufpreis + 10% bis H 65cm, Aufpreis + 20%</p>		643			 <p>B 89 H 90 T 2.6 cm Spiegelmaß ohne Rahmen: B 81.2 H 65.3 cm</p> <p>6661</p>	362
					 <p>B 141 H 90 T 2.6 cm Spiegelmaß ohne Rahmen: B 132.2 H 83.3 cm</p> <p>6663</p>	652
		PG 1 / €		PG 1 / €		PG 1 / €
<p>B 66 H 180.2 T 2.6 cm</p>  <p>Spiegelmaß ohne Rahmen: H 173.5 x B 58.2 cm</p> <p>6664</p>		781	<p>B 66 H 145 T 2.6 cm</p>  <p>Spiegelmaß ohne Rahmen: H 138.3 x B 58.2 cm</p> <p>6665</p>	635		


ZUBEHÖR

EURO		EURO		EURO	
<p>EINBAUSTECKDOSE</p>  <p>Einbausteckdose inkl. 5m Kabel, für Abdeckplatten oder hinter Klappen mit Schreibfachausrüstung</p> <p>9101</p>	162	<p>FUSSTRITTSCHALTER</p>  <p>Wird bei Bestellung von Holzbodenbeleuchtung, Glaskantenbeleuchtung & LED Spots automatisch mitgeliefert</p>		<p>INDUKTIVE EINBAU-LADESTATION</p> <p>verdeckt eingelassen in die Abdeckplatte. Zum unsichtbaren Aufladen mit Qi-Standard. Inkl. 1,5 m Anschlussleitung mit USB Stecker Typ A. Inkl. Netzteil und Eurostecker. Betriebsspannung 5-12 Volt DC. Reichweite max. 4 mm.</p> <p>9189</p> <p>Kombinierbar mit Ablage-Mulden 9151, 9152, 9153</p>	169
<p>USB EINBAU-STECKDOSE</p> <p>2-fach USB Steckdose inkl. Trafo, für Abdeckplatten oder hinter Klappen mit Schreibfachausrüstung</p>  <p>9100</p>	162	<p>FUNKFERNBEDIENUNG</p>  <p>4-Kanal Funkfernbedienung mit Dimmfunktion als Ersatz für den Fußtrittschalter</p> <p>9185</p>	177	<p>INFRAROT-WEITERLEITUNG</p>  <p>Für die Weiterleitung von IR Signalen für HIFI-Geräte hinter geschlossenen Fronten.</p> <p>9186</p>	226
EURO		EURO		EURO	
<p>ABLAGE-MULDE</p> <p>In Abdeckplatten können beflockte (schwarz) Ablageflächen eingelassen werden.</p>  <p>9151</p> <p>rund Ø 14 cm H 0,6 cm</p> <p>Position: Abstand Vorderkante 10 cm Abstand rechte Kante 10 cm</p>	193	<p>VOLLAUSZUG FÜR SCHUBKÄSTEN</p>  <p>pro Schubkasten 9191</p>	41	<p>KABELDURCHLASS</p>  <p>Innenmaß 19,7 x 3,4 cm</p> <p>9103</p>	49
<p>9152</p>  <p>eckig B 10 cm H 0,6 cm T 20 cm</p> <p>Position: Abstand Vorderkante 12,5 cm Abstand linke Kante 12,5 cm</p>	193	<p>FILZEINLAGE FÜR SCHUBKÄSTEN</p>  <p>Schrankbreite 63/69 cm 9402 Schrankbreite 86/92 cm 9404 Schrankbreite 107/113 cm 9407</p>	33 41 41	<p>9104</p>  <p>Ø 6 cm</p>	49
<p>9153</p>  <p>eckig B 20 cm H 0,6 cm T 30 cm</p> <p>Position: Abstand Vorderkante 7,5 cm Abstand linke Kante 7,5 cm</p>	193				
EURO		EURO		EURO	
<p>FLECHTKORB FÜR COUCHTISCH</p>  <p>9644</p> <p>B 48 H 13 T 48 cm</p>	56	<p>FLECHTKÖRBE FÜR NISCHENFÄCHER</p>  <p>B 40 H 25 T 32 cm für Tiefe 40 cm 9640</p>  <p>B 31 H 25 T 32 cm für Tiefe 40 cm 9641</p>	49 88	<p>FLECHTKÖRBE FÜR NISCHENFÄCHER</p>  <p>B 40 H 25 T 22 cm für Tiefe 30 cm 9642</p>  <p>B 31 H 25 T 22 cm für Tiefe 30 cm 9643</p>	41 72

ZUBEHÖR








EURO		EURO		EURO		EURO			
WEINGLASHALTER Glashalter aus schwarzem MDF, max. Durchmesser des Glasfußes 7,5 cm 		WEINGLASHALTER Glashalter aus schwarzem MDF, max. Durchmesser des Glasfußes 7,5 cm 		WEINREGAL nur für Korpusstiefe 40 cm, passend für 12 Flaschen für 51 cm breite Elemente 		9131 144			
für Korpusstiefe 40 cm für 51.2 cm breite Elemente mit 4 Fräsungen für ca. 16 Gläser 9125		für Korpusstiefe 30 cm für 51.2 cm breite Elemente mit 4 Fräsungen für ca. 12 Gläser 9115		für 51.2 cm breite Elemente mit 4 Fräsungen für ca. 12 Gläser 9115		nur für Korpusstiefe 40 cm, passend für 18 Flaschen für 74 cm breite Elemente 		9132 208	
für 74.2 cm breite Elemente mit 6 Fräsungen für ca. 24 Gläser 9126		für 74.2 cm breite Elemente mit 6 Fräsungen für ca. 18 Gläser 9116		für 74.2 cm breite Elemente mit 6 Fräsungen für ca. 18 Gläser 9116		nur für Korpusstiefe 40 cm, passend für 24 Flaschen für 95 cm breite Elemente 		9133 273	
für 95.2 cm breite Elemente mit 8 Fräsungen für ca. 32 Gläser 9127		für 95.2 cm breite Elemente mit 8 Fräsungen für ca. 24 Gläser 9117		für 95.2 cm breite Elemente mit 8 Fräsungen für ca. 24 Gläser 9117					

FURNIERTE RÜCKWÄNDE		FÜR BREITE 51.2 cm					FÜR BREITE 74.2 cm					FÜR BREITE 95.2 cm				
																
Höhe der Rückwand		4R	6R	8R	10R	12R	4R	6R	8R	10R	12R	4R	6R	8R	10R	12R
Bestell-Nr.		RW01	RW04	RW07	RW10	RW13	RW02	RW05	RW08	RW11	RW14	RW03	RW06	RW09	RW12	RW15
EURO		56	72	80	88	105	72	88	105	121	136	80	97	121	144	162

SPIEGELRÜCKWÄNDE		FÜR BREITE 51.2 cm					FÜR BREITE 74.2 cm					FÜR BREITE 95.2 cm				
																
Höhe der Vitrinentür		4R	6R	8R	10R	12R	4R	6R	8R	10R	12R	4R	6R	8R	10R	12R
Bestell-Nr.		9009	9010	9011	9012	9001	9014	9015	9016	9002	9003	9004	9005	9017	9006	9007
EURO		105	129	152	201	234	129	177	241	290	337	152	226	329	386	427





BELEUCHTUNG

ALLE PREISE IN EURO-BETRÄGEN

		EURO																	
LED SPOT  An einen Trafo können bis zu 6 Spots angeschlossen werden. Bitte bestellen Sie die gewünschte Anzahl von Spots pro kompletter Schrankkombination. Bei Einzelmöbeln pro Schrank. Energieverbrauch 2,2 kWh / 1000 h Ø 5,6 cm								PILASTERLEUCHE  Aufbauleuchte mit Schirm 9365 ca. in 9R Höhe BELEUCHTUNG SCHREIBFACH / BARFACH Indirekte Holzbodenbeleuchtung eingelassen, für Fachbreiten 69 und 92 cm,  L610 mm 9372						MINI-SPOT  Energieverbrauch 1,5 W / 100 lm/W Größe: 3,2 cm; Ø 1,6cm 1 Spot <u>inkl. eingelassener Stromschiene und dem erforderlichen Trafo</u> Achtung: Die Stromschiene wird vorne im Korpus eingelassen und läuft von oben bis unten durch. Bitte angeben ob die Schiene links oder rechts im Korpus sitzen soll. 9363 1 Spot Wenn bereits Stromschiene wegen einer weiteren Beleuchtung vorhanden ist  9364					
	Anzahl der Spots	1	2	3	4	5	6												
	Bestell-Nr.	9581	9582	9583	9584	9585	9586												
	EURO	208	290	378	458	539	619												
		FÜR BREITE 51 cm						FÜR BREITE 74 cm						FÜR BREITE 101 cm					
GLASKANTEN-BELEUCHTUNG LED  Dieser Artikel beinhaltet die eingelassene Stromschiene und den erforderlichen Trafo pro Regalelement. Die Anzahl der Glaskantenbeleuchtungen bitte pro Regalelement bestellen. Energieverbrauch 3,3 kWh / 1000 h																			
	Anzahl der beleuchteten Böden	1	2	3	4	5	6	1	2	3	4	5	6	1	2	3	4	5	6
	Bestell-Nr.	9521	9522	9523	9524	9525	9526	9531	9532	9533	9534	9535	9536	9541	9542	9543	9544	9545	9546
	EURO	218	273	337	393	442	499	226	290	362	419	483	555	234	298	370	427	491	563
HOLZBODEN-BELEUCHTUNG LED  Dieser Artikel beinhaltet die eingelassene Stromschiene und den erforderlichen Trafo pro Regalelement. Die Anzahl der Holzbodenbeleuchtungen bitte pro Regalelement bestellen. Energieverbrauch 2,2 kWh / 1000 h																			
	Anzahl der beleuchteten Böden	1	2	3	4	5	6	1	2	3	4	5	6	1	2	3	4	5	6
	Bestell-Nr.	9321	9322	9323	9324	9325	9326	9331	9332	9333	9334	9335	9336	9341	9342	9343	9344	9345	9346
	EURO	234	298	370	434	499	571	241	321	393	467	547	619	249	329	403	475	555	627





ZUBEHÖR

ALLE PREISE IN EURO-BETRÄGEN

für TIEFE 40 cm	EURO	für TIEFE 30 cm	EURO
GLAS EINLEGEBÖDEN (zusätzlich)  Klarglasboden in 8 mm Stärke für 51.2 cm breite Elemente 9070 für 74.2 cm breite Elemente 9071 für 95.2 cm breite Elemente 9074		GLAS EINLEGEBÖDEN (zusätzlich)  Klarglasboden in 8 mm Stärke für 51.2 cm breite Elemente 9072 für 74.2 cm breite Elemente 9073 für 95.2 cm breite Elemente 9075	
	88 105 121		88 105 121
für TIEFE 40 cm	EURO	für TIEFE 30 cm	EURO
HOLZ EINLEGEBÖDEN (zusätzlich)  Lackierter Boden in 26 mm Stärke für 51.2 cm breite Elemente 3602 für 74.2 cm breite Elemente 3603 für 95.2 cm breite Elemente 3604		HOLZ EINLEGEBÖDEN (zusätzlich)  Lackierter Boden in 26 mm Stärke für 51.2 cm breite Elemente 2602 für 74.2 cm breite Elemente 2603 für 95.2 cm breite Elemente 2604	
	64 72 80		64 72 80
			EURO
SONDERANFERTIGUNGEN Grundsätzlich können alle Korpusse höhen-, breiten- und tiefengekürzt werden, ausgenommen sind Korpusse mit Schubkastenkombinationen. Weitere Sonderanfertigungen gerne auf Anfrage. HÖHENKÜRZUNG pro Korpus BREITENKÜRZUNG pro Korpus TIEFENKÜRZUNG pro Korpus Sonderfarbkombinationen aus den angebotenen Farben Lack weiss, Lack stone, <u>pro Kommission</u>			234 234 177 249

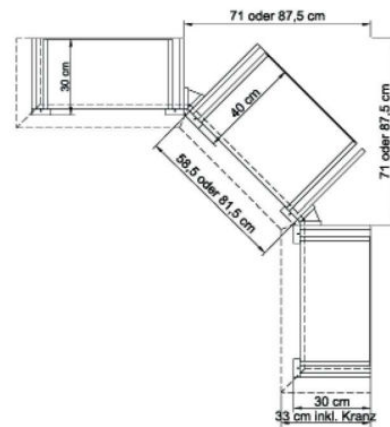

ECKLÖSUNGEN

ALLE PREISE IN EURO-BETRÄGEN

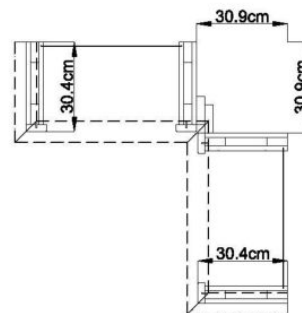
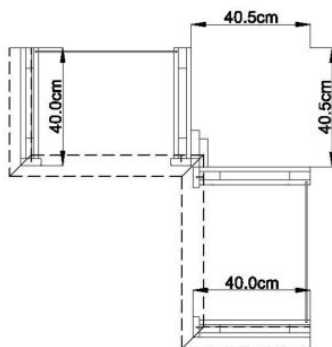
	EURO		EURO		EURO
<p>ECKLEISTE 45°</p>  <p>45° Eckleiste zur Verwendung mit Eckschrank inkl. Abdeckplatte</p> <p>0997</p>	208	<p>ECKLEISTE 90°</p>  <p>90° Eckleiste zur Verwendung ohne Eckschrank</p> <p>0998</p>	152	<p>ECKLEISTE 45° FÜR HOCHVERBAU</p>  <p>45° Eckleiste zur Verwendung mit Eckschrank inkl. Abdeckplatte</p> <p>0995</p> <p>ECKLEISTE 90° FÜR HOCHVERBAU</p>  <p>90° Eckleiste zur Verwendung ohne Eckschrank</p> <p>0996</p>	129 72

HINWEISE ZU ABMESSUNGEN BEI ECKLÖSUNGEN

Verwendung der Eckleiste 0997 / 0995



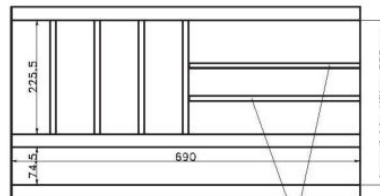
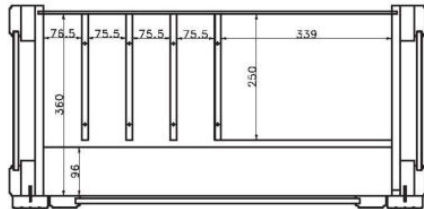
Verwendung der Eckleiste 0998 / 0996



Schreibfachausrüstung (lichte Innenbreite 690 mm)

Draufsicht (von oben)

Frontansicht (von vorn)

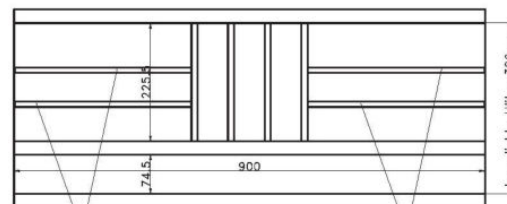
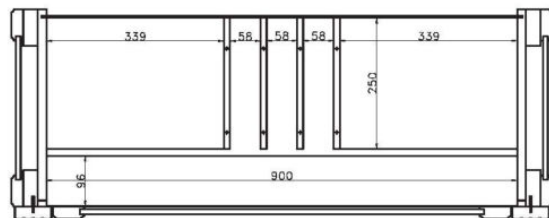


Variabel einstellbar
über Lochreihen-
bohrung

Schreibfachausrüstung (lichte Innenbreite 900 mm)

Draufsicht (von oben)

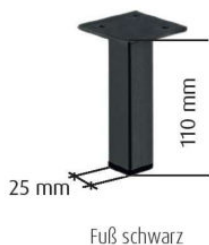
Frontansicht (von vorn)



Variabel einstellbar
über Lochreihen-
bohrung

Variabel einstellbar
über Lochreihen-
bohrung

FÜßE



Eine individuelle Optik erhalten unsere Kommoden und Schränke, wenn sie auf Füße gesetzt werden. Jeder Fuß ist mit einer integrierten Sockelverstellung versehen.
Alle Teile bis zu einer Höhe von 10R können auf Füße gesetzt werden.
Gegenüber der Sockellösung erhöht sich das Möbel um 7,7 cm.

Technische Daten:

Spiegel

alle Vitrinen können auf Wunsch mit einem Spiegel ausgestattet werden.

Türen

Türbänder in Ganzmetallausführung Nickel matt veredelt und mit Dämpfung.

Schubkästen

Sind mit kugelgelagerten Unterflurauszügen (max. 15kg/Kasten) mit Selbsteinzug und Dämpfung ausgestattet, zusätzlich bieten wir Ihnen passende Vollauszüge an.

Einlegeböden

Holzböden lackiert/furniert oder Klarglas-Einlegeböden, Belastbarkeit je nach Breite der Böden ca. 10 kg.

Beleuchtung

Leuchtmittel LED, zur Wahl stehen Glasbodenbeleuchtung oder Holzbodenbeleuchtung, Einbau-LED Strahler, Pilasterleuchten sowie Mini Spots. Alle Vitrinen können mit einer speziell entwickelten Glasboden- bzw Holzbodenbeleuchtung inkl. Stromschienenföhrung ausgestattet werden. Mit Hilfe der Stromschiene, die in die Korpusseite eingelassen ist, kann der Glas-/Holzboden jederzeit in der Höhe verstellt werden.

Funkfernbedienung

Kann als Alternative zum standardmäßigen Fußschalter eingesetzt werden. 4 Kanal - LED Funkdimmer.

Flechtkörbe

Vollweide lackiert mit Stoff-Inlay, 2 Griffmulden pro Korb. Für offene Regalfächer oder Couchtische.



Anschrift der Verwaltung:

Wehrsdorfer Werkstätten
Möbel & Innenausbau GmbH & Co. KG
Dresdener Str. 43
02689 Sohland
Deutschland
Telefon + 49 35936 / 380-0
info@wehrsdorfer.de
www.wehrsdorfer.de

® Lizenz der Marke SCHÖNER WOHNEN
durch Gruner + Jahr Deutschland GmbH
- Alle Rechte vorbehalten -