

**SCHÖNER  
WOHNEN**

KOLLEKTION

GENIESSE DIE NEUE  
LEICHTIGKEIT  
DES SCHLAFENS.

**BETTEN**

Boxspringbetten | Polsterbetten |  
Zubehör | Nachtkonsolen





# EINE KOLLEKTION, MIT DER SIE EINFACH SCHÖNER WOHNEN.

Entdecken, einrichten, wohlfühlen – mit der SCHÖNER WOHNEN-Kollektion gelingt das leicht. Neben inspirierenden Wohnideen bieten wir ein umfassendes Sortiment an Produkten, die zueinander und zu Ihnen passen.

Egal, ob Sie es zu Hause elegant, modern oder natürlich mögen: Die SCHÖNER WOHNEN-Kollektion ist auf alles eingerichtet – vom Wohnzimmer über das Bad bis auf die Terrasse. Dabei können Sie sicher sein: Qualität und die Liebe zum Design liegen uns dabei genauso am Herzen wie Ihnen.

Ihr Team der SCHÖNER WOHNEN-Kollektion

FÜR IHR ZUHAUSE.  
VON EUROPAS  
GRÖSSTEM  
WOHNMAGAZIN.

**SCHÖNER  
WOHNEN**

# EIN BETT, SO INDIVIDUELL WIE DER SCHLAF.

## SYSTEMBETT VITA ALS BOXSPRINGBETT

Sie suchen ein Bett, das sich Ihrem individuellen Schlafbedürfnis und Ihrem ganz persönlichen Geschmack anpasst? Hier ist es.

VITA besteht nämlich aus einzelnen Komponenten, die Sie wie Bausteine zusammensetzen und so die Optik Ihres Betts nach Ihren Vorstellungen gestalten können.

Hier eine der Boxspringvarianten von VITA. Gewählt wurden ein schmaler Unterbau, ein schlichtes Kopfteil, schicke Metallfüße und ein Stoffbezug in der Trendfarbe Rosa. Das Boxspringbett wirkt in dieser Kombination modern und überraschend leicht, bietet aber selbstverständlich den üppigen Schlafkomfort des 2-Matratzen-Systems mit punktgenauer Federung und bester Belüftung plus Polsterung durch einen Topper – wie jedes der VITA-Boxspringbetten. Gut zu wissen: Die Unterbox ist beim Doppelbett geteilt, während bei der Matratze zwei Matratzenkerne, bei denen übrigens unterschiedliche Härtegrade gewählt werden können, mit einem durchgehenden Partnerbezug ummantelt sind. Auch bei VITA haben Sie die Wahl unter verschiedenen Stoffqualitäten.



## DIE NEUE LEICHTIGKEIT DES BOXSPRINGBETTS

Der Designer Oliver Conrad hat diesem Boxspringbett eine Diät verordnet. Warum? Weil wir alle gerne gut schlafen, aber nicht jeder ein Bett mit viel Volumen im Schlafzimmer haben möchte.

Deshalb hat das Boxspringbett VITA mit der Konstruktion einer stabilen Unterbox von nur 11 cm oder 16 cm bei der festen Variante deutlich abgespeckt. Die 16 cm hohe Unterbox gibt es übrigens auch mit motorischer Verstellung.

Herausstechendes Designmerkmal ist bei der Unterbox die durchgehend umlaufende Stoffhülle. Unter dieser verbirgt sich eine Metallschiene, die die beiden geteilten Boxen verbindet und die es möglich macht, das Bett ohne Mittelstützfüße aufzustellen. Die Schwebeloptik oder die wahlweise passenden filigranen Füße unterstützen die Leichtigkeit des Betts, wobei der gewohnte Schlafkomfort eines Boxspringbetts durch zwei Federkernaufbauten plus Topper garantiert ist.

FRISCHES DESIGN  
FÜR HIMMLISCHEN  
SCHLAFGENUSS.



UNSER MOTTO: **“**  
**”** AB AUF DIE  
**FEDERN!**

## GÖNNEN SIE SICH JEDE NACHT EIN WEICHES KISSEN IM RÜCKEN

Gute Nachrichten: Unser Systembett VITA hat ein neues Betthaupt bekommen. Es erinnert im Look an zwei Kopfkissen und ist so himmlisch weich wie Wolke sieben. Um den angesagten Kopfkissen-Look nachzubilden, braucht es Polsterkönnen. Warum? Das Betthaupt soll wie zwei weiche Daunenkissen aussehen und beim Anlehnen genauso gemütlich sein, aber die einer Kissenwölbung nachempfundene Polsterung muss stabil und an Ort und Stelle bleiben. Die Zweiteilung und der feine Stehsaum unterstreichen die gelungene Umsetzung der Kissenoptik. Schick und ebenfalls im Trend: der Bouclé als Polsterbezug. Die schwebende Optik mit zurückgesetzten Stellfüßen und der schmale Unterbau verleihen dem Boxspringbett mit seinen stützenden Stahlfedern im Kern Leichtigkeit und lassen es fast schweben. Da wären wir wieder bei Wolke sieben.



HARMONIE UND **“**  
**EXTRAVAGANZ**  
**”** IN PERFEKTEM EINKLANG.



**SIE LIEBEN ES MODERN,  
 INDIVIDUELL UND MIT  
 EINEM HAUCH DRAMATIK?**

Dann wird diese Ausführung, des Boxspringbettes VITA, ihr Herz höherschlagen lassen. Mit seinem tiefroten Stoffbezug setzt es einen ausdrucksstarken Akzent in einem Schlafzimmer, das durch elegante, mattschwarze Optik zum Sinnbild zeitloser Raffinesse wird.

Die gerade Optik des Kopfteils, kombiniert mit 2 Knopfleisten, machen dieses Bett zu einem echten Highlight. Doch nicht nur die Optik überzeugt: Dank des klassischen 2-Matratzen-Systems erleben Sie ein unvergleichliches Schlaferlebnis. Punktgenaue Federung, optimale Belüftung und ein komfortabler Topper sorgen für erholsame Nächte und entspannten Schlaf.

Für ein harmonisches Gesamtbild sorgen dazu passende Kommoden in edlem Schiefergrau. Sie ergänzen das elegante Farbspiel aus Schwarz und Rot perfekt und verleihen dem Raum eine moderne, stimmige Atmosphäre. Die schwarzen Metallfüße des Bettes runden den außergewöhnlichen Look ab.

Lassen Sie sich von dieser eindrucksvollen Kombination aus Komfort und Stil begeistern und schaffen Sie sich Ihren persönlichen Rückzugsort – ein Ort, an dem Harmonie und Extravaganz Hand in Hand gehen.

# BOXSPRINGBETT VITA



## SIE HABEN DIE WAHL:

- 6 Bettbreiten
- 6 Kopfteile
- 8 verschiedene Matratzen
- 3 Unterbauhöhen
- 3 Topper
- 9 Zierfüße oder Schwebeloptik
- 74 Stoffe
- Komfortfunktionen
- Zubehör
- optional mit Motor und OBS®-System (Matratzen-Antirutschsystem)



Boxspringbett VITA mit Kopfteil 422 und Unterbauhöhe 16 cm

**6 KOPFTEILE** Alle Kopfteile werden bodenstehend montiert.




### Kopfteil 516

- Höhe ca. 120 cm
- Mit 3-fach-Stehtaum
- Mittlerer Stehtaum auf Wunsch farblich abgesetzt



### Kopfteil 421

- Höhen ca. 105/125 cm
- 3D-Optik durch einzeln wattierte, zusammengenähte Quadrate



### Kopfteil 419

- Höhen ca. 85/105/125 cm
- Gerade, schlichte Eleganz, farblich abgesetzte Doppelnaht



### Kopfteil 420

- Höhe ca. 125 cm
- Gerade Optik
- 2 Knopfreiheiten, Knöpfe auf Wunsch farblich abgesetzt



### Kopfteil 422

- Höhen ca. 115/125 cm
- Kissenoptik



### Kopfteil 515

- Höhe ca. 110 cm
- Mit Keder und Ohren, die auf Wunsch farblich abgesetzt sind



# BOXSPRINGBETT VITA



Boxspringbett VITA mit Kopfteil 420 und Unterbauhöhe 16 cm

## LED-BETTLESELEUCHE



• Mit USB-Port

## LED-UNTERBODENLEUCHE



• Inklusive Bewegungssensor



## ZIERFÜSSE



Schwebende Optik



**FH 615**  
Holz, Eiche,  
Höhe 15 cm



**FH 515**  
Holz, schwarz,  
Höhe 15 cm



**FH 415**  
Holz, Buche,  
Höhe 15 cm



**FM 1010/1015**  
Metall, schwarz,  
Höhen 10/15 cm



**FM 1110/1115**  
Metall, Chrom,  
Höhen 10/15 cm



**FM 1410/1415**  
Metall, schwarz,  
Höhen 10/15 cm



**FM 410/415**  
Metall, Chrom,  
Höhen 10/15 cm



**FM 820\***  
Metall, schwarz,  
Höhe 20 cm



**FM 920\***  
Metall, Chrom,  
Höhe 20 cm

\*Die 20 cm hohen Füße FM 820 und FM 920 können nur bei der 11 cm hohen Unterfederung eingesetzt werden.



## SYSTEMBETT VITA ALS MOTORISCH VERSTELLBARES BOXSPRINGBETT

Noch mehr Komfort? Geht klar. Und zwar auf Knopfdruck. Das Systembett VITA gibt es nämlich auch mit motorischer Verstellung. Ein zusätzliches Plus an Bequemlichkeit. Zum Standardkomfort unserer Boxspringbetten gehören selbstverständlich die punktgenaue Entlastung und Unterstützung der Wirbelsäule sowie eine gute Luftzirkulation für einen rundum erholsamen Schlaf.

Damit die Matratzen bei Verstellung nicht verrutschen, sind alle unsere motorisch verstellbaren Boxspringbetten darüber hinaus mit dem patentierten OBS®-System, einem Matratzen-Antirutschsystem, ausgestattet. Andere sichtbare Matratzenhaltesysteme gehören so der Vergangenheit an. Es lohnt sich also, in Komfort zu investieren. Denn schließlich verbringen wir etwa ein Drittel unseres Lebens im Bett.

HOLE DIR DEIN  
KLEINES STÜCK VOM  
HIMMEL.



# KOMFORTFUNKTIONEN VITA



Boxspringbett VITA mit Kopfteil 421 und Unterbauhöhe 25 cm mit Bettkasten



Mit OBS®-Antirutschsystem



Optional mit Matratzenhaltebügel



## UNTERBAU MIT TASCHENFEDERKERN

- Unverstellbar, in 3 Höhen 11 cm, 16 cm oder 25 cm wählbar
- Mit vergüteten Stahlfedern in einzelnen Stofftaschen
- Schwingungsarm
- Taschenfederkern für erhöhte Punktelastizität und optimale Anpassungsfähigkeit

## UNTERBAU MIT BETTKASTEN

- Höhe 25 cm
- Bettkasten mit extragroßem Stauraum
- Taschenfederkern für erhöhte Punktelastizität und optimale Anpassungsfähigkeit

## UNTERBAU MIT TASCHENFEDERKERN UND MOTORISCHER VERSTELLUNG

- Höhen 16/25 cm
- Motorische, extrem langlebige Verstellung
- Mit Doppelantrieb für eine separate Kopf- und Fußteilverstellung
- Hochwertige, metallfreie Scharniere
- Spezielle Lagerung des Motorbeschlags
- Vermeidung von Quietschgeräuschen
- Inklusive Funkfernbedienung und Bluetooth
- Bedienung über Smartphone möglich



# EINZIGARTIGES OBS<sup>®</sup>-SYSTEM



## ÜBERZEUGEN SIE SICH VON UNSEREM EINZIGARTIGEN MATRATZENHALTESYSTEM



Boxspringbetten sind in mindestens zwei Schichten aufgebaut, um besten Schlafkomfort zu garantieren. So liegt auf dem stabilen Unterbau mit Federkern immer eine flexible Matratze mit Taschenfederkern frei auf.

Damit die Matratze bleibt, wo sie hingehört, haben wir unser einzigartiges OBS<sup>®</sup>-System entwickelt, das ein Verrutschen der aufliegenden Matratze verhindert.

Speziell angefertigte Multikegel, die auf der Auflagefläche der Unterfederung befestigt werden, sorgen dafür, dass die Matratze bei jeder Bewegung fest liegen bleibt. Auch bei der motorischen Verstellung gibt es kein lästiges Hin- und Herschieben mehr.

Weiterer Vorteil: Kein sichtbarer Matratzenhaltebügel stört die harmonische Optik des Betts.

**Gute Qualität zeigt sich im Detail.**

## UNSER OBS<sup>®</sup>-SYSTEM

- Nicht sichtbar
- Verhindert das Verrutschen der Matratze auch bei Verstellung der Unterfederung
- **Kein Matratzenbügel notwendig**



## STOFFBEZOGENE MATRATZEN


**Wählen Sie bei unseren stoffbezogenen Matratzen den passenden Matratzenkern für Ihr Boxspringbett**

- Mit hochwertigem Taschenfederkern
- Mit vergüteten Stahlfedern, einzeln in Stofftaschen ummantelt
- Hohe Punktlastizität und hohe Anpassungsfähigkeit
- Keine Geräuschbildung
- Ein Topper ist erforderlich

**Breiten** 80/90/100/120/140 cm **Längen** 200/210/220 cm  
außerdem verfügbar im Partnerschaftsbezug (zwei Kerne, ein durchgehender Bezug) in den Breiten 160/180/200 cm


**Die Matratzen gibt es in unterschiedlichen Höhen und mit verschiedenen Matratzenkernen**


**Höhe** 19 cm  
**HG\*** H1/H2/H3/H4  
**Kern** Ca. 500 Federn auf 2 m<sup>2</sup>



**Höhe** 23 cm  
**HG\*** H2/H3/H4  
**Kern** Ca. 500 Federn auf 2 m<sup>2</sup>



**Höhe** 23 cm  
**HG\*** H2/H3  
**Kern** Ca. 1000 Federn auf 2 m<sup>2</sup>

\* Härtegrad: H1 = sehr weich, H2 = weich, H3 = fest, H4 = sehr fest

**TOPPER für Matratzen mit Stoffbezug**


**Breiten** 80/90/100/120/140/160/180/200 cm  
**Längen** 200/210/220 cm **Höhen** 6/10 cm

**Topper Kaltschaum**

- Hochwertige Steppung mit **SCHÖNER WOHNEN-Logo**
- Hochwertiger, fester Schaum
- Flächenelastische Wirkung
- Sehr atmungsaktiv
- Wärmt und leitet zusätzlich Feuchtigkeit ab
- Bezug mit umlaufendem Reißverschluss, abnehmbar und waschbar bis 60 °C
- Nicht trockenereignet

**Topper Gel**

- Hochwertige Steppung mit **SCHÖNER WOHNEN-Logo**
- Reagiert auf Druck und Wärme hochsensibel und punktgenau
- Hat eine kühlende Wirkung
- Bietet optimal stützende Funktion
- Bezug mit umlaufendem Reißverschluss, abnehmbar und waschbar bis 60 °C
- Nicht trockenereignet

**Topper Visko**

- Hochwertige Steppung mit **SCHÖNER WOHNEN-Logo**
- Reagiert auf Wärme hochsensibel und punktgenau
- Bietet optimal stützende Funktion bei Rückenproblemen
- Bezug mit umlaufendem Reißverschluss, abnehmbar und waschbar bis 60 °C
- Nicht trockenereignet

# WENN SCHWARZ UNS **“** **”** IN DEN SCHLAF WIEGT.

## JEDER SCHLÄFT ANDERS, GUT SCHLAFEN WOLLEN ALLE

Schlaf und Geschmack sind individuell. Und deshalb gibt es unser Systembett VITA auch als Polsterbett. Vielleicht entspannen sich Ihre Muskeln auf einem Lattenrost als Unterfederung in Kombination mit einer Matratze als Polsterung über Nacht besser als auf einem Boxspringbett mit Federkernen. Auf die 5-Sterne-Hoteloptik müssen Sie deswegen nicht verzichten. Bei Polsterbetten – der Name verrät es – ist der Bettrahmen rundum gut gepolstert und in feinen Stoff gekleidet. In welchem, entscheiden Sie. Sie haben die Wahl unter 74 Stoffen mit vielen attraktiven Farben, drei Klassen und sechs Eigenschaften. Unser Tipp: der Velours „Glam“. Ein wunderbar weicher Stoff, der mit seinem langen Flor und in der Farbe Anthrazit gleich zwei aktuelle Trendthemen ins Schlafzimmer bringt.



**GUT GEPOLSTERT “  
KOMMT MAN BESSER  
” DURCH DIE NACHT.**



## IN KLEINEN RÄUMEN KOMMEN POLSTERBETTEN GROSS RAUS

Unser Systembett VITA gibt es nicht nur als Boxspring-, sondern auch als Polsterbett. Dann liegt ein Lattenrost als Unterfederung in Kombination mit einer Matratze in einem Bettrahmen, der an allen drei Seiten weich gepolstert und wie ein Sofa mit einem Stoff bezogen ist. Vier Einlegetiefen machen ihn für jede Art von Rost und Matratze geeignet. Durch verschiedene Bettbreiten, Betthäupter, Füße und Bezüge lässt sich das Bett dem persönlichen Platz und Geschmack anpassen. Auf Wunsch bietet ein Bettkasten Stauraum, der dank einer Kippfunktion im Lattenrahmen leicht zu bedienen ist. Wohnlicher Look, bester Liegekomfort, versteckter Platz für eine Bettdecke und mehr und ein Bettrahmen ohne scharfe Ecken und Kanten, an dem man sich nicht stoßen kann – ein Möbel mit Mehrwert, das Tag und Nacht in jedem noch so kleinen Raum für Entspannung sorgt.





# POLSTERBETT VITA



## SIE HABEN DIE WAHL:

### Polsterbett mit Stauraum

- 6 Bettbreiten
- 5 Kopfteile
- Fest verschraubter Lattenrahmen und Kipp-auf-Funktion
- Individuelle Härtegradeinstellung im Mittelzonenbereich
- Belastbar bis 120 kg bzw. 200 kg
- 5 verschiedene Matratzen
- Einliegetiefe Matratze 9 cm
- 3 Topper
- 5 Zierfüße oder Schwebeoptik
- 74 Stoffe
- Komfortfunktionen
- Zubehör



Polsterbett mit Kopfteil 420, **Unterbau mit extra geräumigem Bettkasten**


### Polsterbett mit 3-seitiger Blende



Polsterbett mit Kopfteil 420, **Unterbau mit 3-seitiger Blende**

- 6 Bettbreiten
- 5 Kopfteile
- 5 verschiedene Matratzen
- 4 Matratzeinlegetiefen
- 8 Lattenroste

- 3 Topper
- 5 Zierfüße
- 74 Stoffe
- Komfortfunktionen
- Zubehör



Einlegetiefen bis Oberkante Bettseite


St. 1	15,5 cm	St. 3	20,5 cm
St. 2	18 cm	St. 4	23 cm

# POLSTERBETT VITA



## WÄHLEN SIE BEI IHREM POLSTERBETT IHRE WUNSCHKOMBINATION

### FÜNF KOPFTEILE



#### Kopfteil 419

- Höhen ca. 85/105/125 cm
- Gerade, schlichte Eleganz, mit farblich abgesetzter Doppelnäht



#### Kopfteil 420

- Höhe ca. 125 cm
- Gerade Optik
- 2 Knopfreiheiten, Knöpfe auf Wunsch farblich abgesetzt



#### Kopfteil 421

- Höhen ca. 105/125 cm
- 3D-Optik durch einzeln wattierte, zusammengenähte Quadrate



#### Kopfteil 422

- Höhen ca. 115/125 cm
- Kissenoptik




#### Kopfteil 516

- Höhe ca. 120 cm
- Mit 3-fach Stehsaum
- Mittlerer Stehsaum auf Wunsch farblich abgesetzt

Alle Kopfteile werden bodenstehend montiert.

### ZIERFÜSSE



Schwebende Optik, Höhen 10/15 cm  
(nur für Polsterbett mit Stauraum möglich)



**FH 615**  
Holz, Eiche, Höhe 15 cm



**FH 515**  
Holz, schwarz, Höhe 15 cm



**FH 415**  
Holz, Buche, Höhe 15 cm



**FM 1410/1415**  
Metall, schwarz, Höhen 10/15 cm



**FM 410/415**  
Metall, Chrom, Höhen 10/15 cm

### LED-BETTLESELEUCHTE



- Mit USB-Port

### LED-UNTERBODENLEUCHTE



- Inklusive Bewegungssensor



## WÄHLEN SIE IHREN LATTENROST passend zum Polsterbett mit 3-seitiger Blende

### SW VITA 200 UV / KF / 2M

- 28 aufliegende mehrfach verleimte Federholzleisten in Duo-Kappen
- 7-Zonen-Aufteilung und Schulterkomfortzone
- Individuelle Härtegradeinstellung im Mittelzonenbereich
- Mittelgurt zur Verteilung der Belastung
- Alle Kunststoffteile aus thermoplastischen Elastomeren (TPE)
- Belastbar bis 130 kg (inklusive Matratze)

Unverstellbar <b>UV</b>	Manuelle Kopf-/Fußteilverstellung <b>KF</b>	Motorische Kopf-/Fußteilverstellung <b>2M</b>
----------------------------	--	--



### SW VITA 400 UV / KF / 2M

- 42 aufliegende mehrfach verleimte Federholzleisten
- 7-Zonen-Aufteilung
- Mit mechanischer Schulterabsenkung
- Individuelle Härtegradeinstellung im Mittelzonenbereich
- Mittelgurt zur Verteilung der Belastung
- Alle Kunststoffteile aus thermoplastischen Elastomeren (TPE)
- Belastbar bis 130 kg (inklusive Matratze)



### SW VITA 700 UV / KF

- 28 aufliegende mehrfach verleimte Federholzleisten in Duo-Kappen
- 7-Zonen-Aufteilung und Schulterkomfortzone
- Individuelle Härtegradeinstellung im Mittelzonenbereich
- Verstärkter Außenrahmen, verstärkte Federleisten und Beschläge
- Mittelgurt zur Verteilung der Belastung
- Alle Kunststoffteile aus thermoplastischen Elastomeren (TPE)
- Belastbar bis 200 kg (inklusive Matratze „XXL“)



**Nur in den Ausführungen UV und KF erhältlich**

**Lieferbare Größen der Lattenroste:** 80x200 cm, 90x200 cm, 100x200 cm, 120x200 cm, 140x200 cm.  
Weitere Maße auf Anfrage (Motorrahmen nicht als Sondermaß lieferbar)

## SO FINDEN SIE DEN PASSENDEN LATTENROST

### Die Wahl des passenden Lattenrostes ist abhängig von folgenden Einflussfaktoren:

- bevorzugte Schlafposition
- körperliche Gegebenheiten (Gewicht, Körperbau, Hohlkreuz)

Unter Berücksichtigung dieser Faktoren sollte der Lattenrost einstellbar sein, um optimalen Schlafkomfort zu bieten. Es ist wichtig, durch einen passenden Lattenrost die Wirbelsäule möglichst in eine gerade Linie zu bringen, um Verspannungen im Schulter- und Lendenbereich vorzubeugen. Deshalb bieten unsere Lattenroste unterschiedliche Einstellungsmöglichkeiten und Vorzüge je nach Schlafertyp:

- 1. Einstellung Härtegrad-Schieber:** außen = hart, innen = weich
- 2. anpassbare Zonen** (sorgen für eine Vermeidung eines zu starken Absinkens im Schulter- und Lendenbereich, um Verspannungen vorzubeugen)

Im Idealfall sollte die Wirbelsäule eine waagerechte Linie bilden. Beurteilen Sie die Liegeposition von außen und stellen Sie den Lattenrost entsprechend ein.





# DOPPELTUCH-MATRATZEN



Wählen Sie zu Ihrem Polster- oder Boxspringbett die passende Doppeltuch-Matratze

## Matratzen

- Mit hochwertigem Taschenfederkern
- Mit vergüteten Stahlfedern, einzeln in Stofftaschen ummantelt
- Hohe Punktelastizität und hohe Anpassungsfähigkeit
- Keine Geräuschbildung
- Geeignet für Boxspring- und Polsterbetten
- Ein Topper ist nicht erforderlich

**Breiten** 80/90/100/120/140 cm  
**Längen** 200/210/220 cm  
 außerdem verfügbar im Partnerschaftsbezug  
 (zwei Kerne, ein durchgehender Bezug)  
 in den Breiten 160/180/200 cm



## Matratzenbezug

- Doppeltuch mit hochwertiger Steppung und **SCHÖNER WOHNEN-Logo**
- Umlaufender Reißverschluss, abnehmbar, waschbar bis 60 °C
- Nicht trocknergeeignet

Steppung mit  
**SCHÖNER WOHNEN-Logo**




Die Matratzen gibt es in unterschiedlichen Höhen und mit verschiedenen Matratzenkernen.



**TFK 500**  
**Höhe** 20 cm  
**HG\*** H1/H2/H3/H4  
**Kern** Ca. 500 Federn auf 2 m<sup>2</sup>



**TFK 500**  
**Höhe** 24 cm  
**HG\*** H2/H3/H4  
**Kern** Ca. 500 Federn auf 2 m<sup>2</sup>



**TFK 1000**  
**Höhe** 24 cm  
**HG\*** H2/H3  
**Kern** Ca. 1000 Federn auf 2 m<sup>2</sup>

## Comfort-plus-Matratzen

- Mit hochwertigem Taschenfederkern
- Mit vergüteten Stahlfedern, einzeln in Stofftaschen ummantelt
- Hohe Punktelastizität und hohe Anpassungsfähigkeit
- Keine Geräuschbildung
- Geeignet für Boxspring- und Polsterbetten
- Ein Topper ist nicht erforderlich

**Breiten** 80/90/100/120/140 cm  
**Längen** 200/210/220 cm  
 außerdem verfügbar im Partnerschaftsbezug  
 (zwei Kerne, ein durchgehender Bezug)  
 in den Breiten 160/180/200 cm

Steppung mit  
**SCHÖNER WOHNEN-Logo**




Mesh-Gewebe zur besseren Durchlüftung

## Comfort-plus-Matratzenbezug


- Doppeltuch mit hochwertiger Steppung und **SCHÖNER WOHNEN-Logo**
- Mit umlaufendem Border
- Beste Belüftung durch sehr atmungsaktives 3D-Mesh-Gewebe
- Umlaufender Reißverschluss, abnehmbar, waschbar bis 60 °C
- Nicht trocknergeeignet

## Superior-Comfort-plus-Matratzenbezug


- Doppeltuch mit hochwertiger Steppung und **SCHÖNER WOHNEN-Logo**
- Mit umlaufendem Border
- Beste Belüftung durch sehr atmungsaktives 3D-Mesh-Gewebe
- Plus 4 cm starke Latex-Auflage**
- Eine hervorragende Anpassung an verschiedene Körperkonturen
- Optimales Rückstellungs- und Federungsverhalten bei Veränderung der Liegeposition
- Nochmals verbesserte Punktelastizität
- Antiallergene Wirkung
- Sehr gute Langlebigkeit



**Comfort-plus-Matratze**  
**Höhe** 24 cm  
**HG\*** H2/H3  
**Kern** Ca. 1000 Federn auf 2 m<sup>2</sup>



**Superior-Comfort-plus-Matratze**  
**Höhe** 24 cm  
**HG\*** H2/H3  
**Kern** Ca. 1000 Federn auf 2 m<sup>2</sup>  
**Mit 4 cm starker Latex-Auflage**



\* Härtegrad: H1 = sehr weich, H2 = weich, H3 = fest, H4 = sehr fest

# INGENIEURSKUNST UND LEIDENSCHAFT. EIN GARANT FÜR EIN GUTES PRODUKT.

## HORST OTTEN – DIE BETTENMANUFAKTUR

Was passiert, wenn ein Ingenieur, statt Autos zu konstruieren, plötzlich Boxspringbetten produziert? Dann quietscht keine Feder mehr. Dann können selbst Schwergewichte sich beruhigt ins Bett legen. Dann werden dank geschickter Konstruktion unschöne Stützfüße auf ein Minimum reduziert. Und dann ist die Belüftung immer ein bisschen besser als bei der Konkurrenz. Gut, dass Bernhard Happe vor elf Jahren in dieses Unternehmen eingestiegen ist. Seitdem tüfelt er in der von Horst Otten 1939 im westfälischen Lippstadt gegründeten Manufaktur gemeinsam mit seiner Mannschaft am besten Boxspringbett. Denn die Betten im Hotel-Look sollen nicht nur nach 5-Sterne-Komfort aussehen, sondern sich auch Nacht für Nacht so anfühlen.





# ZUBEHÖR



Passende Konsole für das Bettenprogramm der SCHÖNER WOHNEN-Kollektion

## VOLTE-Nachtkonsole

- 3 Schubladen
- 3 Lackfarben
- Extra viel Stauraum
- BxHxT ca. 48x61x42,5 cm



Lack Bianco weiß



Lack Kristallgrau



Lack Schiefergrau



# ZUBEHÖR



Höhenverstellbare Konsole, passend für das Bettenprogramm der SCHÖNER WOHNEN-Kollektion



Lack Bianco weiß



Lack Kristallgrau



Lack Schiefergrau

## LUCE-Nachtkonsole

- 1 Schublade
- 3 Lackfarben
- 6-fach höhenverstellbar
- BxHxT ca. 49x47,8 – 63,8x42,5 cm

Unsere Nachtkonsole LUCE ist **6-fach höhenverstellbar:** von 47,8 bis 63,8 cm. So kann sie für jeden Bettrahmen passend eingestellt werden.

# BESTIMMEN SIE IHREN FAVORITEN UND


Wählen Sie aus vielen verschiedenen Farben, drei Stoffklassen und sechs Eigenschaften den

## STOFFKLASSE A

• **Easy Clean, mit Nanobeschichtung**




3600 Beere A 3601 Blau A 3602 Grün A 3603 Grau A 3604 Anthrazit A 3610 Beige A



3611 Beere A 3612 Orangegrau A 3613 Grün A 3614 Blaugrau A 3615 Anthrazit A

• **Feuerdämmend (verzögernd)**



9151 Hellgrau A 9152 Dunkelblau A 9153 Dunkelgrün A 9154 Beige A 9155 Hellbeige A 9156 Braun A



9157 Orangeschwarz A 9158 Hellgrün A 9159 Dunkelgrau A 9160 Schwarz A

## STOFFKLASSE B


• **Strapazierfähig, hohe Lichtechtheit, schmutzabweisend, leicht zu reinigen**



3569 Grün B 3571 Hellblau B 3572 Anthrazit B 3573 Grau B 3575 Mint B 3576 Dunkelgrün B



3577 Altrosa B 3578 Hellbeige B 3579 Hellbraun B 3580 Dunkelbraun B 3581 Rot B 3582 Beigebraun B



3583 Curry B 3584 Blau B 3585 Dunkelblau B 3586 Altrot B 3587 Hellgrau B 3588 Dunkelgrau B

• **Moderne Farben**



2190 Hellbeige B 2260 Mintgrün B 2300 Grau B 2410 Hellbraun B 2430 Anthrazit B 2470 Braun B

• **Bouclé**



7770 Wollweiß B 7771 Hellbeige B 7772 Dunkelbeige B 7773 Hellbraun B 7774 Grau B 7775 Dunkelbraun B

# WÄHLEN SIE UNTER 74 STOFFEN!



richtigen Stoff nach Ihrem Geschmack und Ihren Bedürfnissen

## STOFFKLASSE B

• **Kunstleder, pflegeleicht**



3040 Grau B 6200 Braun B 6212 Beige B 6213 Taupe B

• **Veloursstoff**



6240 Hellgrau B 6241 Beige B 6242 Dunkelgrau B 6243 Rot B 6244 Grün B 6245 Mint B

## STOFFKLASSE C

• **Veloursstoff, wasserabweisend**



7752 Rot C 7753 Mint C 7755 Hellgrau C 7756 Dunkelgrau C 7758 Hellbeige C 7759 Dunkelbeige C



7760 Braun C 7761 Moosgrün C 7762 Altrosa C 7763 Hellblau C 7764 Dunkelblau C 7765 Grau C



7766 Anthrazit C

# PASSENDE KISSEN UND DECKEN

in vielen zu den Bezugstoffen harmonisch abgestimmten Farben



**Kissen und Nackenrolle**

- Riesige Stoffauswahl
- Bezugstoffe lt. TKG / Stoffkennzeichnung waschbar

**Kissen**

- Quadrat, klein, ca. 40x40 cm
- Quadrat, groß, ca. 55x55 cm
- Rechteckig, ca. 40x80 cm

**Nackenrolle**

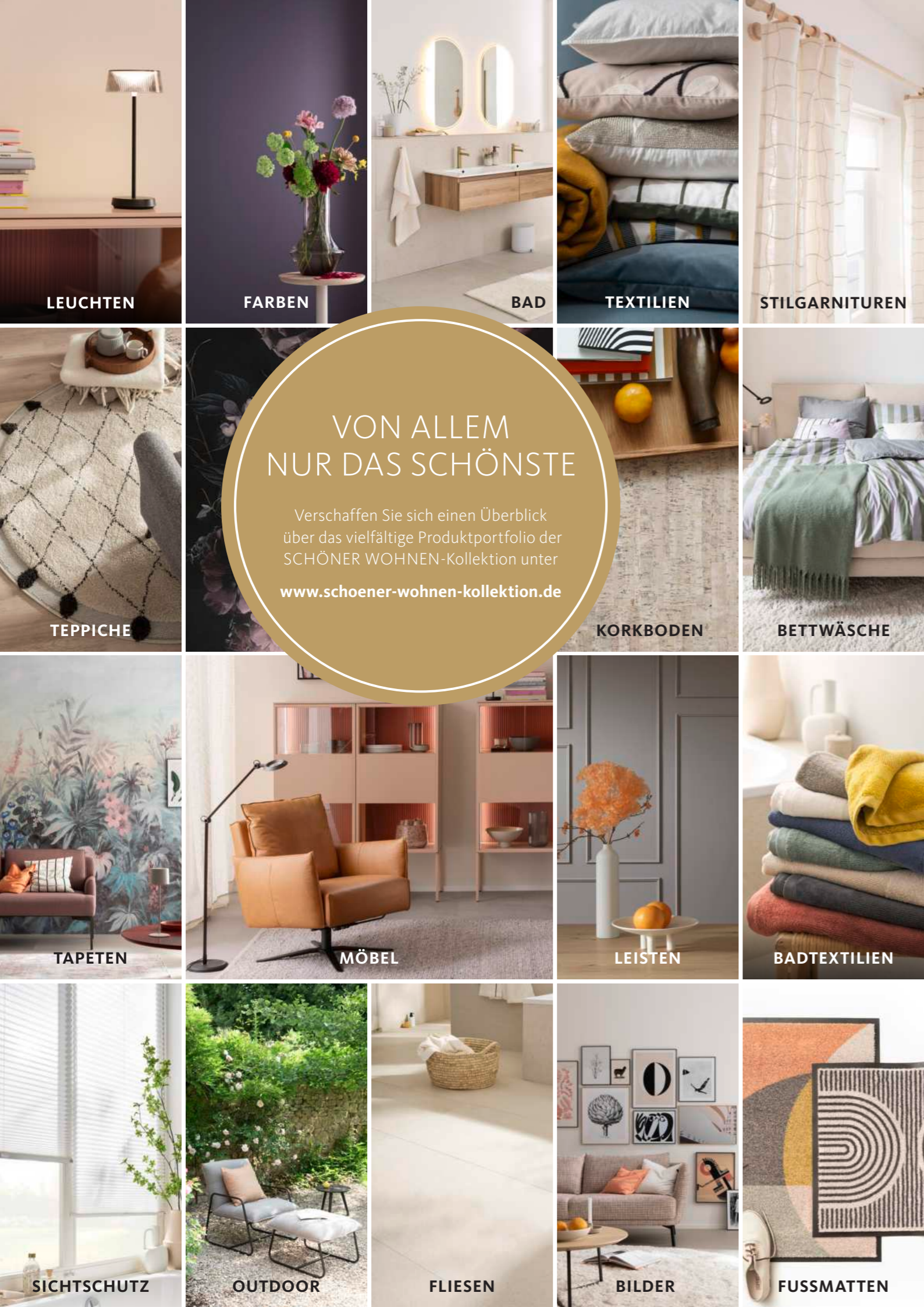
- Ca. 20x70 cm

**Plaid**

- Seite 1: Stoffbezug
- Seite 2: weißer Satin
- Riesige Stoffauswahl
- Bezugstoffe lt. TKG
- Ca. L 130 cm x Bettbreite + 60 cm

**Wendelplaid**

- Seite 1: Hauptstoff
- Seite 2: Absatzstoff
- Riesige Stoffauswahl
- Bezugstoffe lt. TKG
- Ca. L 130 cm x Bettbreite + 60 cm



# EINRICHTEN KANN SO EINFACH SEIN.

Egal, ob Sie sich komplett neu einrichten möchten oder ein besonderes Highlight für Ihr Zuhause suchen – auf die Wohnkompetenz und Stilsicherheit von SCHÖNER WOHNEN können Sie sich verlassen.



## UNSERE PRODUKTVIELFALT

Unsere Produkte haben wir mit viel Liebe zum Detail für unterschiedlichste Wohnbedürfnisse entwickelt. Das Sortiment beinhaltet Produkte für alle Räume des Hauses: vom Esszimmer bis hin zur Terrasse.



## UNSERE MÖBELGARANTIE

Die qualitativ hochwertigen Möbel der SCHÖNER WOHNEN-Kollektion werden in Deutschland bzw. Europa produziert und mit unserem 5-Jahre-Garantie-Siegel versehen. Die Details zur Herstellergarantie entnehmen Sie bitte dem Qualitäts- und Garantiepasse des jeweiligen Möbels.

[www.schoener-wohnen-kollektion.de](http://www.schoener-wohnen-kollektion.de)

Auf unserer Website finden Sie die gesamten Produkte der Kollektion mit allen dazugehörigen Informationen. Dort können Sie auch ganz bequem den Händler in Ihrer Nähe suchen. Bleibt eine Frage unbeantwortet, erreichen Sie unsere Service-Hotline unter +49 40 3703 3899 oder per Mail an [info@schoener-wohnen-kollektion.de](mailto:info@schoener-wohnen-kollektion.de).

FOLGEN SIE UNS AUCH AUF



**SCHÖNER  
WOHNEN**  
KOLLEKTION



**Anschrift der Verwaltung:**

Horst Otten GmbH  
Horst-Otten-Straße 10  
59557 Lippstadt  
Deutschland

Telefon +49 29 41 / 28 12 - 0  
Fax +49 29 41 / 51 83 3  
info@horst-otten.de  
www.schoener-wohnen-kollektion.de

© Lizenz der Marke SCHÖNER WOHNEN  
Gruner + Jahr Deutschland GmbH  
– Alle Rechte vorbehalten –  
1/2025

**furn plan**



Alle Maße sind Ca.-Angaben. Modelltechnische Änderungen und Irrtümer vorbehalten.