

# SCHÖNER WOHNEN

KOLLEKTION

PREISLISTE / UVP  
YORIS

Gültig ab 01.04.2024



**Kombi Nr. 20**

Kombination bestehend aus:

1 x 2134 1 x 1240  
1 x 3214 1 x 0053

**Kombi Nr. 20 SV**

Kombination bestehend aus:

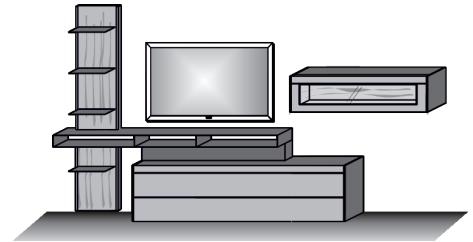
1 x 0053 1 x 1240  
1 x 3214 1 x 2134

**Maße B/H/T in cm** **393 / 206 / 49/23**

V 20	€	<b>VZ 5769,-</b>
V 20 SV	€	<b>VZ 5769,-</b>

Extras	Typen-Nr.	
Vitrinen-Bel.	<b>9831</b>	<b>285,-</b>
Regal-Bel.	<b>9822</b>	<b>337,-</b>
Kabelblende	<b>1143</b>	<b>207,-</b>
Kabelblenden-Bel.	<b>9621</b>	<b>238,-</b>

Bild zeigt Kombination V20 SV inkl. optionaler Kabelblende



HINWEIS: Die Kabelblende ist bei den Vorschlagskombinationen optional erhältlich

**Kombi Nr. 22**

Kombination bestehend aus:

1 x 3213 1 x 1198  
1 x 1240 1 x 9041

**Kombi Nr. 22 SV**

Kombination bestehend aus:

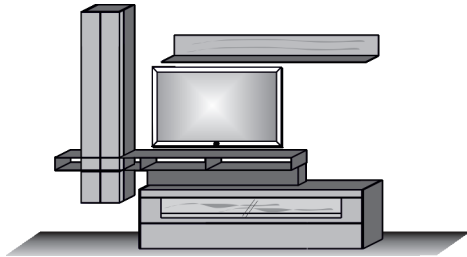
1 x 3213 1 x 1198  
1 x 1240 1 x 9042

**Maße B/H/T in cm** **295 / 206 / 49/23**

V 22	€	<b>VZ 5039,-</b>
V 22 SV	€	<b>VZ 5039,-</b>

Extras	Typen-Nr.	
Vitrinen-Bel.	<b>9811</b>	<b>306,-</b>
Paneel-Bel.	<b>9712</b>	<b>310,-</b>
Kabelblende	<b>1143</b>	<b>207,-</b>
Kabelblenden-Bel.	<b>9621</b>	<b>238,-</b>

Bild zeigt Kombination V22 inkl. optionaler Kabelblende



**Kombi Nr. 24**

Kombination bestehend aus:

1 x 2133 1 x 1240  
1 x 3213 1 x 0053

**Kombi Nr. 24 SV**

Kombination bestehend aus:

1 x 1240 1 x 3213  
1 x 0053 1 x 2133

**Maße B/H/T in cm** **393 / 206 / 49/23**

V 24	€	<b>5949,-</b>
V 24 SV	€	<b>5949,-</b>

Extras	Typen-Nr.	
Vitrinen-Bel.	<b>9811</b>	<b>306,-</b>
Regal-Bel.	<b>9822</b>	<b>337,-</b>
Kabelblende	<b>1143</b>	<b>207,-</b>
Kabelblenden-Bel.	<b>9621</b>	<b>238,-</b>

Bild zeigt Kombination V24 inkl. optionaler Kabelblende

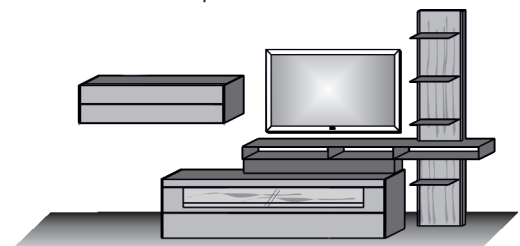
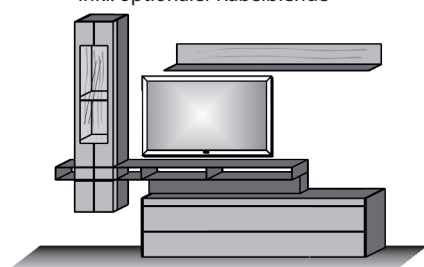


Bild zeigt Kombination V26 SV inkl. optionaler Kabelblende



**Kombi Nr. 26**

Kombination bestehend aus:

1 x 9045 1 x 1240  
1 x 3214 1 x 1198

**Kombi Nr. 26 SV**

Kombination bestehend aus:

1 x 3214 1 x 1240  
1 x 1198 1 x 9046

**Maße B/H/T in cm** **295 / 206 / 49/23**

V 26	€	<b>5679,-</b>
V 26 SV	€	<b>5679,-</b>

Extras	Typen-Nr.	
Vitrinen-Bel.	<b>9611</b>	<b>207,-</b>
Paneel-Bel.	<b>9712</b>	<b>310,-</b>
Kabelblende	<b>1143</b>	<b>207,-</b>
Kabelblenden-Bel.	<b>9621</b>	<b>238,-</b>

**Kombi Nr. 28**

Kombination bestehend aus:

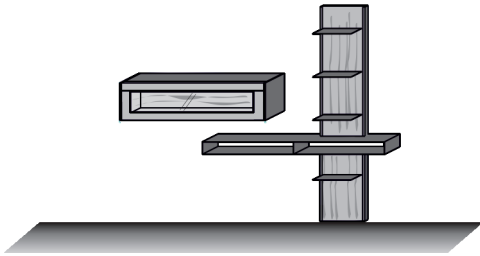
1 x 2134 1 x 0053  
1 x 1180

**Kombi Nr. 28 SV**

Kombination bestehend aus:

1 x 1180 1 x 2134  
1 x 0053

Bild zeigt Kombination V28



Maße B/H/T in cm		250 / 206 / 39/23
V 28	€	3219,-
V 28 SV	€	3219,-

Extras	Typen-Nr.	
Vitrinen-Bel.	9831	285,-
Regal-Bel.	9822	337,-

**Kombi Nr. 30**

Kombination bestehend aus:

1 x 6041 1 x 1091  
1 x 0053

**Kombi Nr. 30 SV**

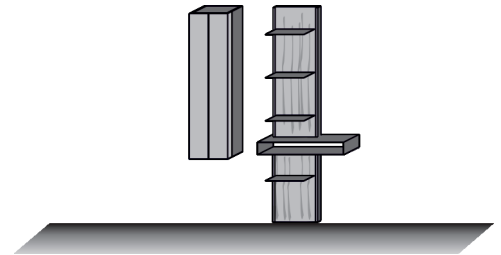
Kombination bestehend aus:

1 x 6042 1 x 1091  
1 x 0053

Maße B/H/T in cm		140 / 206 / 39/23
V 30	€	2759,-
V 30 SV	€	2759,-

Extras	Typen-Nr.	
Regal-Bel.	9822	337,-

Bild zeigt Kombination V30



**Kombi Nr. 32**

Kombination bestehend aus:

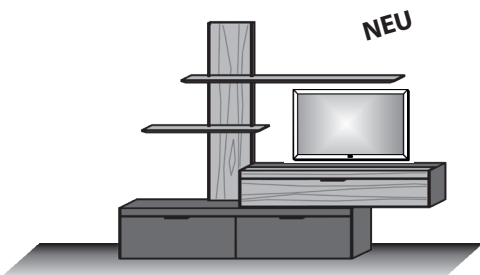
1 x 3215 1 x 7161  
1 x 2171

**Kombi Nr. 32 SV**

Kombination bestehend aus:

1 x 3215 1 x 7162  
1 x 2171

Bild zeigt Kombination V32



Maße B/H/T in cm		300 / 205 / 49
V 32	€	3799,-
V 32 SV	€	3799,-

Extras	Typen-Nr.	
Unterboden-Bel.	9624	186,-
Paneel-Bel.	9823	337,-

**Kombi Nr. 34**

Kombination bestehend aus:

1 x 3215 1 x 7161  
1 x 2172

**Kombi Nr. 34 SV**

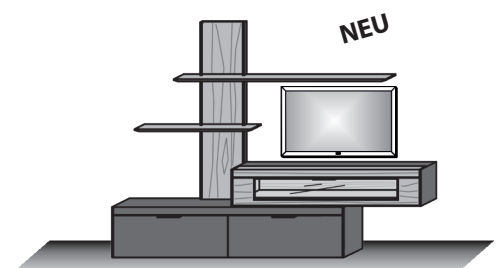
Kombination bestehend aus:

1 x 3215 1 x 7162  
1 x 2172

Maße B/H/T in cm		300 / 205 / 49
V 34	€	4444,-
V 34 SV	€	4444,-


Extras	Typen-Nr.	
Unterboden-Bel.	9624	186,-
Paneel-Bel.	9823	337,-
Vitrinen-Bel.	9813	342,-

Bild zeigt Kombination V34



**Lowboard**  
 Korpus Eiche anthrazit  
 Rückwand Riffeiche  
 1 Doppelschubkasten Holz  
 1 Holzklappe mit Glasausschnitt  
 1 Holzboden

MP Vitr.-Bel.  
 1 x 9811 € 306,-



**Maße in cm** B 210 H 60 T 49  
**Typen-Nr.** 3213  
**Preis €** 2895,-

**Lowboard**  
 Korpus Eiche anthrazit  
 1 Doppelschubkasten Holz  
 1 Holzklappe  
 1 Holzboden



**Maße in cm** B 210 H 60 T 49  
**Typen-Nr.** 3214  
**Preis €** 2779,-

**Lowboard**  
 Korpus Eiche anthrazit  
 2 Schubkästen  
 1 Kabeldurchlass



**Maße in cm** B 210 H 46 T 49  
**Typen-Nr.** 3215  
**Preis €** 1629,-

NEU

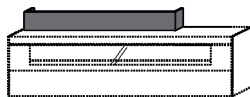
**Kabelblende**  
 Eiche anthrazit

**Kabelblende**  
 Eiche anthrazit

**Füße**  
 Metall anthrazit  
 Für Typen:  
 3213 3214  
 6123 4183

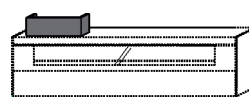
**Regal**  
 Regal Metall anthrazit  
 Rückwand Riffeiche

MP Kabelblenden-Bel.  
 1 x 9621 € 238,-



**Maße in cm** B 156 H 11,5 T 8,5  
**Typen-Nr.** 1143  
**Preis €** 207,-

MP Kabelblenden-Bel.  
 1 x 9631 € 186,-



**Maße in cm** B 62 H 11,5 T 8,5  
**Typen-Nr.** 1063  
**Preis €** 151,-



**Maße in cm** B 12 H 13 T 41  
**Typen-Nr.** 1045  
**Preis €** 192,-



MP Regal-Bel.  
 1 x 9812 € 321,-

**Maße in cm** B 29 H 115 T 23  
**Typen-Nr.** 6023  
**Preis €** 632,-

**Hängeelement li./ re.**  
 Korpus Eiche anthrazit  
 1 Holztür  
 2 Holzböden



**Maße in cm** B 36 H 121 T 36  
**Typen-Nr.** 6041 li.  
**Preis €** 1189,-

**Hängeelement li./ re.**  
 Korpus Eiche anthrazit  
 Rückwand Riffeiche  
 1 Holz-/ Glastür  
 2 Holzböden  
 1 Glaseinlegeboden



**Maße in cm** B 36 H 121 T 36  
**Typen-Nr.** 6042 re.  
**Preis €** 1189,-



MP Vitr.-Bel.  
 1 x 9611 € 207,-



**Maße in cm** B 36 H 121 T 36  
**Typen-Nr.** 6045 li. 6046 re.  
**Preis €** 1338,-

**Hängeelement**  
 Korpus Eiche anthrazit  
 1 Holzklappe  
 1 kabeldurchlass



**Maße in cm** B 174 H 33 T 39  
**Typen-Nr.** 2171  
**Preis €** 1132,-

NEU

**Hängeelement**  
 Korpus Eiche anthrazit  
 Rückwand Riffeiche  
 1 Holzklappe mit Glasausschnitt  
 1 Kabeldurchlass



**Maße in cm** B 174 H 33 T 39  
**Typen-Nr.** 2172  
**Preis €** 1755,-

MP Vitr.-Bel.  
 1 x 9813 € 342,-

NEU

**Hängeelement**  
 Korpus Eiche anthrazit  
 1 Holzklappe



**Maße in cm** B 136 H 35 T 39  
**Typen-Nr.** 2133  
**Preis €** 1120,-

**Hängeelement**  
 Korpus Eiche anthrazit  
 Rückwand Riffeiche  
 1 Holzklappe mit Glasausschnitt



**Maße in cm** B 136 H 35 T 39  
**Typen-Nr.** 2134  
**Preis €** 1380,-

MP Vitr.-Bel.  
 1 x 9831 € 285,-

**Wandpaneel**  
 Boden Metall anthrazit  
 Rückwand Riffeiche



**Maße in cm** B 192 H 19 T 23  
**Typen-Nr.** 1198  
**Preis €** 476,-

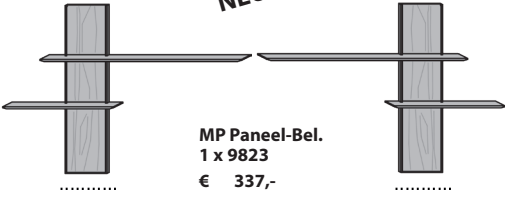



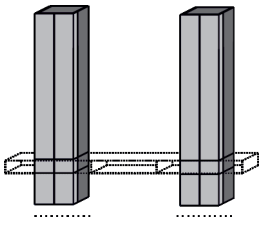
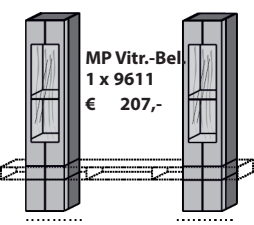
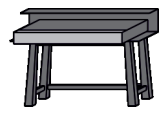
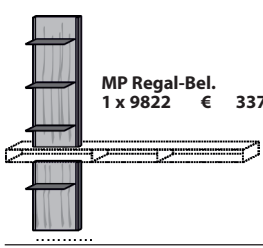
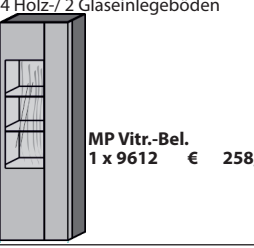
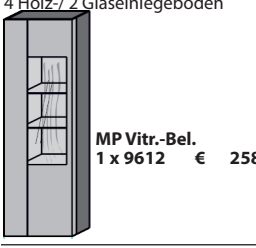
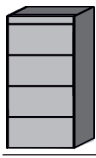
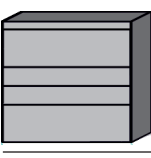
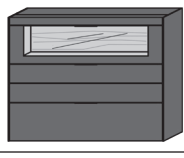


MP Paneel-Bel.  
 1 x 9712 € 310,-

**Wandpaneel**  
 Boden Metall anthrazit  
 Rückwand Riffeiche



**Maße in cm** B 154 H 19 T 23  
**Typen-Nr.** 1158  
**Preis €** 445,-

MP Paneel-Bel.  
 1 x 9711 € 296,-

	<p><b>Panel li. / re.</b> 1 Riffholzpaneel 2 Holzböden</p>	<p><b>TV-Brücke</b> Metall anthrazit</p>	<p><b>TV-Brücke</b> Metall anthrazit</p>	<p><b>TV-Brücke</b> Metall anthrazit</p>	
	<p><b>NEU</b></p>  <p><b>MP Panel-Bel.</b> 1 x 9823 € 337,-</p>				
<b>Maße in cm</b>	B 192 H 160 T 24	B 242 H 13 T 39	B 187 H 13 T 39	B 86,5 H 13 T 39	
<b>Typen-Nr.</b>	<b>7161 li.</b> <b>7162 re.</b>	<b>1240</b>	<b>1180</b>	<b>1091</b>	
<b>Preis €</b>	<b>1076,-</b> <b>1076,-</b>	<b>746,-</b>	<b>649,-</b>	<b>383,-</b>	
<p><b>Die dreiteiligen Säulen sind nur in Verbindung mit einer TV-Brücke bestellbar. Als durchgehendes Element ohne TV-Brücke in Sonderanfertigung auf Anfrage möglich.</b></p>	<p><b>Hängeelement li./re.</b> Korpus Eiche anthrazit 2 Holztüren 2 Holzböden</p> 	<p><b>Hängeelement li./re.</b> Korpus Eiche anthrazit Rückwand Riffeiche 1 Holz-/ Glastür 1 Holztür/ 2 Holzböden 1 Glaseinlegeboden</p>  <p><b>MP Vitr.-Bel.</b> 1 x 9611 € 207,-</p>	<p><b>Sekretär</b> 1 verschiebbare Schreibplatte 1 Metallblende anthrazit 1 Steckdose mit USB Ladebuchse</p> 	<p><b>MP Stift- und Papierablage</b> 1 x 1055 € 103,-</p>	
	<b>Maße in cm</b>	B 36 H 160 T 36	B 36 H 160 T 36	B 120 H 87 T 60	
	<b>Typen-Nr.</b>	<b>9041 li.</b> <b>9042 re.</b>	<b>9045 li.</b> <b>9046 re.</b>	<b>4124</b>	
	<b>Preis €</b>	<b>1597,-</b> <b>1597,-</b>	<b>1681,-</b> <b>1681,-</b>	<b>2849,-</b>	
<p><b>Die zweiteiligen Säulen sind nur in Verbindung mit einer TV-Brücke bestellbar. Als durchgehendes Element ohne TV-Brücke in Sonderanfertigung auf Anfrage möglich.</b></p>	<p><b>Regal</b> Rückwand Riffeiche 4 Böden Metall anthrazit</p>  <p><b>MP Regal-Bel.</b> 1 x 9822 € 337,-</p>	<p><b>Standelement li.</b> Korpus Eiche anthrazit Rückwand Riffeiche 1 Holz-/ Glastür / 1 Holztür 4 Holzböden 4 Holz-/ 2 Glaseinlegeböden</p>  <p><b>MP Vitr.-Bel.</b> 1 x 9612 € 258,-</p>	<p><b>Standelement re.</b> Korpus Eiche anthrazit Rückwand Riffeiche 1 Holz-/ Glastür / 1 Holztür 4 Holzböden 4 Holz-/ 2 Glaseinlegeböden</p>  <p><b>MP Vitr.-Bel.</b> 1 x 9612 € 258,-</p>	<p><b>Standelement</b> Korpus Eiche anthrazit 4 Holzschubkästen</p> 	
	<b>Maße in cm</b>	B 40 H 205 T 23	B 63 H 206 T 39	B 63 H 206 T 39	B 63 H 124 T 44
	<b>Typen-Nr.</b>	<b>0053</b>	<b>0063 li.</b>	<b>0064 re.</b>	<b>6063</b>
	<b>Preis €</b>	<b>1189,-</b>	<b>2499,-</b>	<b>2499,-</b>	<b>1549,-</b>
<p><b>Highboard</b> Korpus Eiche anthrazit 1 Holzklappe 3 Holzschubkästen 1 Holzboden</p> 	<p><b>Highboard</b> Korpus Eiche anthrazit Rückwand Riffeiche 1 Holzklappe mit Glasausschnitt 1 Holzklappe 1 Schubkasten 2 Holzböden</p> <p><b>NEU</b></p> <p><b>MP Vitr.-Bel.</b> 1 x 9814 € 290,-</p> 	<p><b>Sideboard</b> Korpus Eiche anthrazit Rückwand Riffeiche 1 Holztür 1 Holzschubkasten 1 Holzklappe mit Glas 1 Holzeinlegeboden 1 Holzboden</p> <p><b>MP Vitr.-Bel.</b> 1 x 9821 € 240,-</p> 	<p><b>Füße</b> Metall anthrazit Für Typen: 3213      3214 6123      4183 6141</p> 		
<b>Maße in cm</b>	B 121 H 115 T 44	B 141 H 115 T 44	B 181 H 79 T 44	B 12 H 13 T 41	
<b>Typen-Nr.</b>	<b>6123</b>	<b>6141</b>	<b>4183</b>	<b>1045</b>	
<b>Preis €</b>	<b>2698,-</b>	<b>2799,-</b>	<b>2899,-</b>	<b>192,-</b>	

**Vitrinen-Bel.**  
**7,68 Watt**  
 Für Typen:  
 6045 6046  
 9045 9046



**Maße in cm** H 85  
**Typen-Nr.** 9611  
**Preis €** 207,-

**Vitrinen-Bel.**  
**8,64 Watt**  
 Für Typen:  
 0063  
 0064



**Maße in cm** H 95  
**Typen-Nr.** 9612  
**Preis €** 258,-

**Kabelblenden-Bel.**  
**6,96 Watt**  
 Für Type:  
 1143



**Maße in cm** B 150  
**Typen-Nr.** 9621  
**Preis €** 238,-

**Kabelblenden-Bel.**  
**2,64 Watt**  
 Für Type:  
 1063



**Maße in cm** B 57  
**Typen-Nr.** 9631  
**Preis €** 186,-

**Paneel-Bel.**  
**6,96 Watt**  
 Für Type:  
 1158



**Maße in cm** B 150  
**Typen-Nr.** 9711  
**Preis €** 296,-

**Paneel-Bel.**  
**8,88 Watt**  
 Für Type:  
 1198



**Maße in cm** B 188  
**Typen-Nr.** 9712  
**Preis €** 310,-

**Vitrinen-Bel.**  
**9,6 Watt**  
 Für Type:  
 3213



**Maße in cm** B 203  
**Typen-Nr.** 9811  
**Preis €** 306,-

**Regal-Bel.**  
**10,56 Watt**  
 Für Type:  
 6023



**Maße in cm** H 115  
**Typen-Nr.** 9812  
**Preis €** 321,-

**Vitrinen-Bel.**  
 Für Type:  
 2172



**Maße in cm** B 170  
**Typen-Nr.** 9813  
**Preis €** 342,-

**Vitrinen-Bel.**  
 Für Type:  
 6141



**Maße in cm** B 137  
**Typen-Nr.** 9814  
**Preis €** 290,-

**Paneel-Bel.**  
 Für Type:  
 7161  
 7162



**Maße in cm** H 160  
**Typen-Nr.** 9823  
**Preis €** 337,-

**Unterboden-Bel.**  
 Für Kombi:  
 V32 V34  
 V32 SV V34 SV

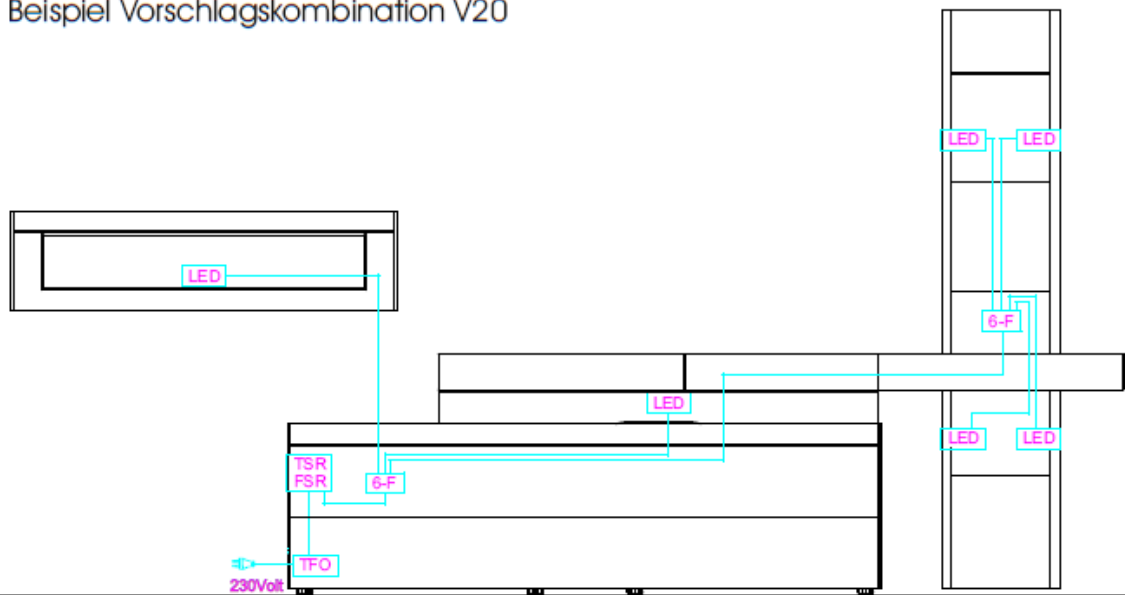


**Maße in cm** B 66  
**Typen-Nr.** 9624  
**Preis €** 186,-

# Standard-Verkabelungsschema

Beispiel Vorschlagskombination V20

Montageanleitung:



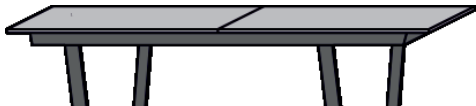
<b>LED</b> LED-Stripe / Spot	<b>TFO</b> Trafo mit Zuleitung	<b>TSR</b> Touchschalter
<b>6-F</b> 6-Fach Stecker	<b>VLG</b> Verlängerungskabel	oder
		<b>FSR</b> Funkschalter (optional)

**Sonderfall**  
 A: Stromzuleitung unter Putz; Trafo muss bauseits an 230V angeklemt werden  
 B: Stromleitung unter Putz per Wandschalter bauseitig geschaltet; Trafo muss bauseits an 230 V angeklemt werden. Touch- oder Funkschalter können entfallen

	<b>Vitrinen-Bel.</b> 5,28 Watt Für Type: 4183	<b>Regal-Bel.</b> 17,76 Watt Für Typen: 0053	<b>Vitrinen-Bel.</b> 6 Watt Für Typen: 2134	<b>Steckdosenleiste</b> Funkschalter Fuß oder Hand Zwei Steckdosen mit Dauerstrom/ Vier Steckdosen geschaltet
<b>Maße in cm</b>	B 113	H 120/65	B 129	
<b>Typen-Nr.</b>	9821	9822	9831	0130
<b>Preis €</b>	240,-	337,-	285,-	151,-

	<b>Funkdimmer für LED Beleuchtungen</b> 1 Handsender, 1 Vorschaltgerät mit LED Funk-Controller	<b>Zusätzlicher Empfänger für Funkfernbedienung 0125</b> notwendig bei: - Überschreitung der Trafolast (max. 30 Watt) - räumlicher Trennung der zu schaltenden Elemente, sofern diese nicht mit einem Kabel verbunden werden sollen oder können.	<b>Touchschalter</b> mit Ein-/Aus- und Dimmfunktion. Jeder Beleuchtung wird ein Touchschalter kostenlos zugefügt.
<b>Maße in cm</b>			Ø 2
<b>Typen-Nr.</b>	0125	0116	0140
<b>Preis €</b>	234,-	72,-	



Esstisch 1	Artikel-Nr.	Maße B/H/T in cm	Personen	Preis €
	7180-0326	L 160 B 95 H 76	6-10	2698,-
	7180-0327	L 190 B 95 H 76	8-12	2759,-
	7180-0329	L 50	+2	487,-

Esstisch mit Mittelauszug  
 Kerneiche Umato  
 Gestell Metall anthrazit

Keine Sonderanfertigungen möglich



Standard: eine Einlage innenliegend



Optional: bis zu zwei Einlagen möglich







Couchtisch  
Untergestell Metall anthrazit



Holzart	Artikel-Nr.	Maße B/H/T in cm	Preis €
Kerneiche Umato	7180-0460	Ø 70 H 34,5	539,-
Kerneiche anthrazit	7180-1440	Ø 70 H 34,5	<b>NEU</b> 539,-



Couchtisch  
Untergestell Metall anthrazit



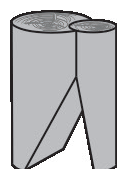
Holzart	Artikel-Nr.	Maße B/H/T in cm	Preis €
Kerneiche Umato	7180-0462	Ø 45 H 46,5	466,-
Kerneiche anthrazit	7180-1441	Ø 45 H 46,5	<b>NEU</b> 466,-



Couchtisch  
Säule und Bodenplatte: Metall anthrazit  
Säule als Zeitungsablage verwendbar



Holzart	Artikel-Nr.	Maße B/H/T in cm	Preis €
Kerneiche Umato	7180-0496	Ø 45 H 60	409,-
Kerneiche anthrazit	7180-1442	Ø 45 H 60	<b>NEU</b> 409,-



Couchtisch



Holzart	Artikel-Nr.	Maße B/H/T in cm	Preis €
Kerneiche Umato	7180-0469	L 25 B 34 H 46	439,-
Kerneiche anthrazit	7180-1456	L 25 B 34 H 46	<b>NEU</b> 439,-



Stapelbeistelltisch **Finn**  
1 Holzboden  
Korpus Metall anthrazit  
stapelbar



Holzart	Artikel-Nr.	Maße B/H/T in cm	Preis €
Kerneiche Umato	7180-1408	L 39 B 39 H 45	310,-

**Benötigen Sie weitere Informationen, Bilder, Videos?  
Besuchen Sie unsere Homepage: [www.moebel-hartmann.com](http://www.moebel-hartmann.com)**

## 6 Tipps für eine lange Freude an unseren Naturholz-Möbeln & Lederbezügen

- Alle Oberflächen sollten vorsichtig behandelt werden
- Stellen Sie keine scharfkantigen, heißen oder feuchte Gegenstände auf die Holzoberflächen
- Verschüttete Flüssigkeiten sollten rasch entfernt werden, bevor die Feuchtigkeit in das Holz einziehen kann
- Reinigen Sie die Oberflächen mit einem trockenen oder leicht angefeuchteten weichen Tuch
- Es darf kein Wasser auf der Fläche zurückbleiben
- Benutzen Sie bitte keine Reinigungsmittel

Zur späteren Oberflächenauffrischung empfehlen wir Ihnen unsere hierfür speziell entwickelten Pflegeprodukte. Das regelmäßige Auftragen unserer Pflegemilch sowie der Lederpflegeprodukte reinigt, pflegt und schützt Ihre Holz- und Lederoberflächen und sorgt so für eine erhöhte Lebensdauer Ihrer Hartmann-Möbel.

Bitte berücksichtigen Sie, dass sich der Glanzgrad nach Behandlung ggf. leicht verändern kann.



### Pflegeset Holz

Die Möbel Pflegemilch entfernt Staub und Verunreinigungen sanft, ohne die Holzporen zu verstopfen. Sie schützt und pflegt in einem Arbeitsgang und macht die Oberfläche wasserabweisend.



### Pflegeset Leder

Das Glattleder Pflegeset mit dem Lederreiniger Mild und dem Leder Protector reinigt, schützt und pflegt alle pigmentierten Auto- und Möbel-Glattleder. Pigmentierte Glattleder sind die am häufigsten verwendeten Leder für Auto- und Möbelleder. Ein verriebener Tropfen Wasser bleibt auf dem Leder stehen und zieht nicht ein.

Alle Informationen zur Pflege  
Ihrer Produkte finden Sie auch hier!



AUSGEZEICHNET



NACHHALTIG

### Nachhaltige Energie

Durch Heizen mit Holzresten aus der Produktion werden im Jahr 300.000 Liter Heizöl eingespart und so rund 950 Tonnen CO<sub>2</sub> vermieden. 3.800 PV-Module auf den Dachflächen der Produktionshallen erzeugen 1.080.000 kWh Strom im Jahr.

So werden jährlich über 700 Tonnen CO<sub>2</sub>-Emissionen vermieden.

### Nachhaltiger Rohstoff

Das Holz für unsere Möbel stammt zu 100 % aus nachhaltig bewirtschafteten Forstwirtschaften. Für jeden für die Produktion verbrauchten Baum wird ein neuer gepflanzt. Das entspricht in etwa 7.000 Bäumen im Jahr.

### Nachhaltige Wissenschaft

Für eine nachhaltige Grundwasserentnahme ist der Bau eines Kreislaufsystems geplant: Regenwasser wird großflächig aufgefangen und über eine Verrieselung dem Grundwasser wieder zugeführt.

### Nachhaltige Unternehmensstrukturen

Als familiengeführtes Unternehmen produzieren wir seit 110 Jahren und bald in der vierten Generation am Standort Beelen. Unsere Mitarbeiter sind dem Unternehmen im Schnitt 26 Jahre verbunden.



## Vertrauen ist gut. Qualität ist Hartmann.

Beim Kauf neuer Hartmann-Massivholzmöbel gewähren wir Ihnen als Erstkäufer eine zweijährige Garantie & als Ausdruck des Vertrauens in die Qualität unserer Produkte zusätzliche 3 Jahre.

Registrieren Sie sich einfach im Zeitraum von 3 Monaten nach Warenerhalt & aktivieren Sie Ihr Garantiezertifikat unter:

[www.moebel-hartmann.com/garantie](http://www.moebel-hartmann.com/garantie)

(Achtung: Gilt nicht für Internet-Käufe)

**SCHÖNER  
WOHNEN**

KOLLEKTION

FÜR IHR ZUHAUSE.  
VON EUROPAS  
GRÖSSTEM  
WOHNMAGAZIN.

**SCHÖNER  
WOHNEN**

**Anschrift der Verwaltung:**

Hartmann Möbelwerke GmbH  
Hörster 20  
48361 Beelen  
Deutschland  
Telefon (0) 25 86 / 88 90  
Fax (0) 25 86 / 87 71  
info@moebel-hartmann.com  
www.moebel-hartmann.com

© Lizenz der Marke SCHÖNER WOHNEN  
durch Gruner + Jahr Deutschland GmbH  
- Alle Rechte vorbehalten -